

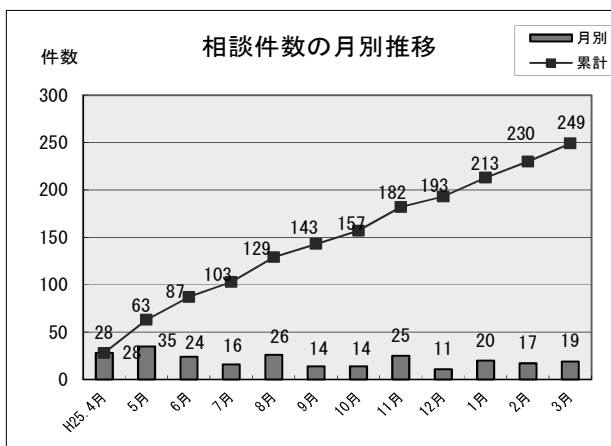
I 主体性をもった人育ち・人育てにより、
その先の社会づくりへ

(1) 環境学習企画サポート実施結果

ア 相談等件数 総数 249 件(平成 25 年 4 月～平成 26 年 3 月)

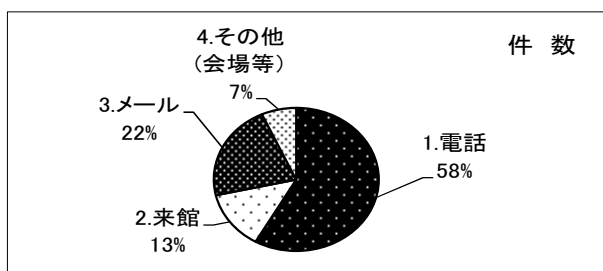
イ 受付時期別集計

時期(月単位)	月別	累計	前年
H25. 4月	28	28	24
5月	35	63	20
6月	24	87	22
7月	16	103	14
8月	26	129	12
9月	14	143	12
10月	14	157	11
11月	25	182	30
12月	11	193	15
1月	20	213	33
2月	17	230	33
3月	19	249	23
合計	249		249



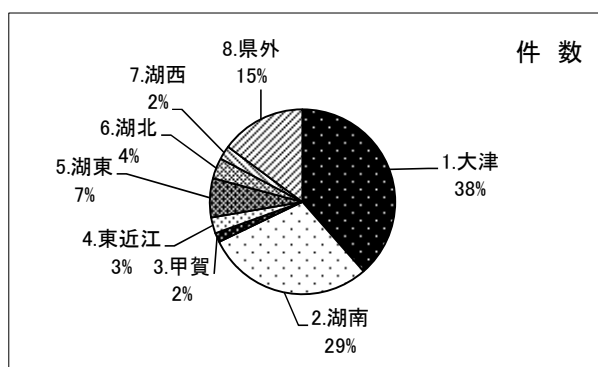
ウ 相談方法別集計

方法	件数	前年
1. 電話	145	99
2. 来館	33	48
3. メール	54	66
4. その他(会場等)	17	36
合計	249	249



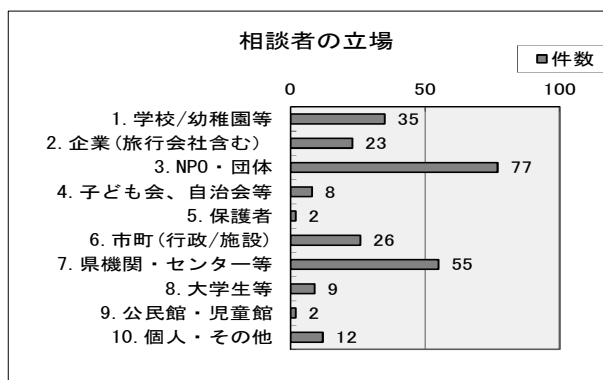
エ 相談者の地域別集計

地域	件数	前年
1. 大津	96	83
2. 湖南	73	81
3. 甲賀	4	7
4. 東近江	7	13
5. 湖東	17	13
6. 湖北	9	6
7. 湖西	6	8
8. 県外	37	38
合計	249	249



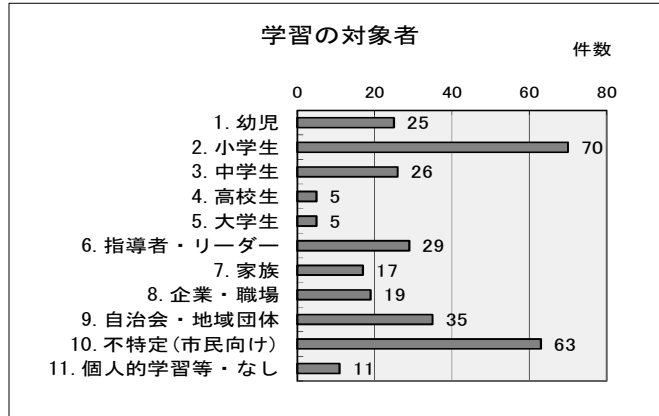
オ 相談者主体別集計

相談者の立場	件数	前年
1. 学校/幼稚園等	35	27
2. 企業(旅行会社含む)	23	31
3. NPO・団体	77	71
4. 子ども会、自治会等	8	16
5. 保護者	2	2
6. 市町(行政/施設)	26	19
7. 県機関・センター等	55	56
8. 大学生等	9	12
9. 公民館・児童館	2	0
10. 個人・その他	12	15
合計	249	249



カ 相談内容／学習の対象者別集計

学習の対象者	件数	前年
1. 幼児	25	6
2. 小学生	70	56
3. 中学生	26	26
4. 高校生	5	7
5. 大学生	5	17
6. 指導者・リーダー	29	18
7. 家族	17	7
8. 企業・職場	19	23
9. 自治会・地域団体	35	17
10. 不特定(市民向け)	63	74
11. 個人的学習等・なし	11	21
(複数該当あり) 合計	305	272

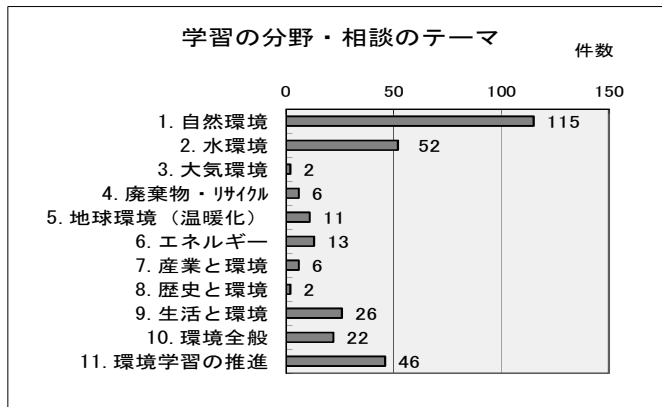


*「不特定」=市民向けイベント等

**「なし」=個人的な学習・資料収集等

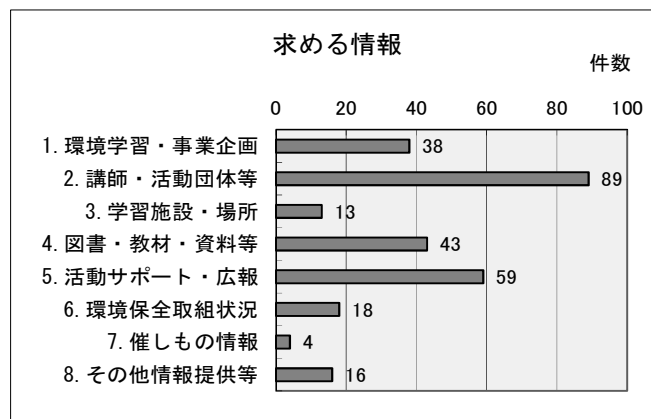
キ 相談内容／学習の分野・相談のテーマ別集計

学習分野・相談テーマ	件数	前年
1. 自然環境	115	84
2. 水環境	52	52
3. 大気環境	2	2
4. 廃棄物・リサイクル	6	13
5. 地球環境(温暖化)	11	6
6. エネルギー	13	11
7. 産業と環境	6	19
8. 歴史と環境	2	0
9. 生活と環境	26	24
10. 環境全般	22	27
11. 環境学習の推進	46	44
(複数該当あり) 合計	301	282



ク 相談内容／求める情報別集計

必要とされる情報	件数	前年
1. 環境学習・事業企画	38	52
2. 講師・活動団体等	89	67
3. 学習施設・場所	13	7
4. 図書・教材・資料等	43	45
5. 活動サポート・広報	59	62
6. 環境保全取組状況	18	5
7. 催しもの情報	4	3
8. その他情報提供等	16	24
(複数該当あり) 合計	280	265

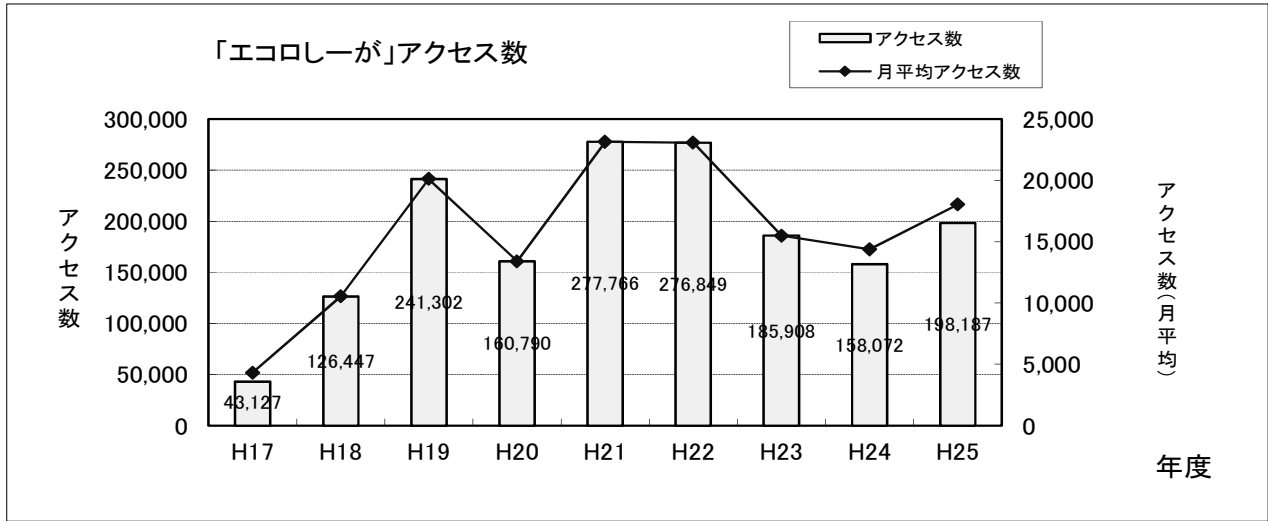


*「4」=パンフレット・顕微鏡・プログラム集等

**「6」=市町・県・NPO の取組

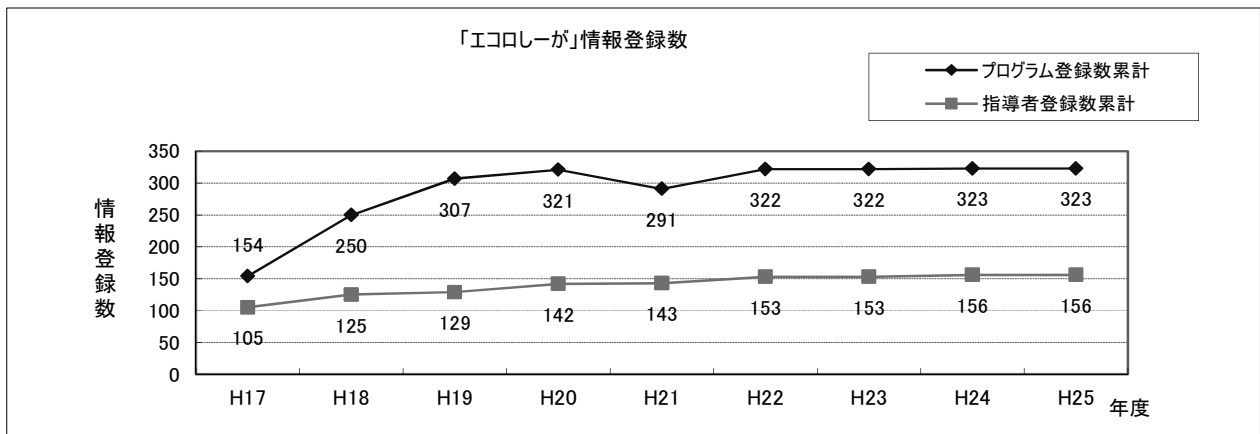
(2) 環境学習情報ウェブサイト「エコロシーが」の利用状況

「エコロシーが」へのアクセス数

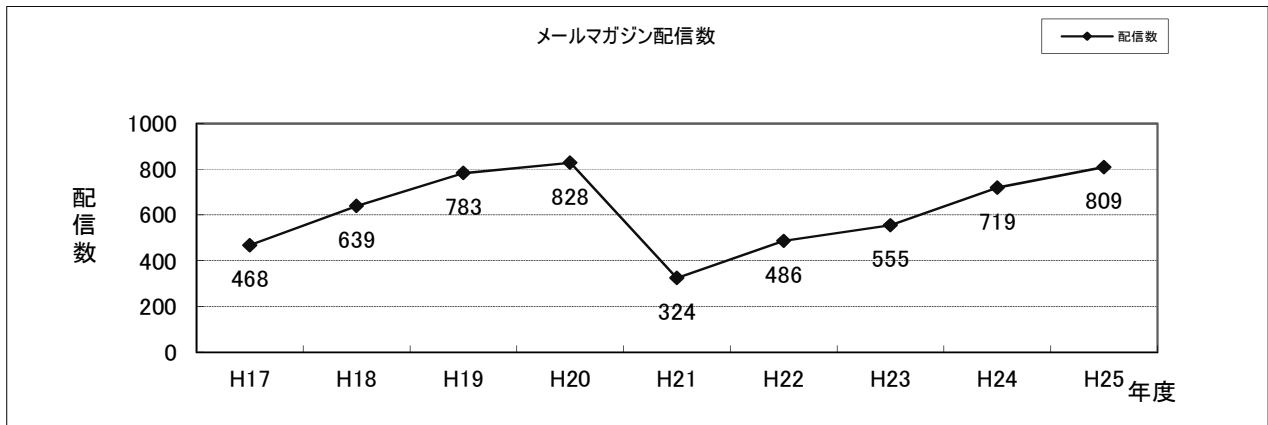


	H17	H18	H19	H20	H21	H22	H23	H24	H25	合計
アクセス数	43,127	126,447	241,302	160,790	277,766	276,849	185,908	158,072	198,187	1,668,448
月平均アクセス数	4,313	10,537	20,109	13,399	23,147	23,071	15,492	14,370	18,017	

「エコロシーが」の登録情報数(プログラム・指導者登録)



メールマガジン「そよかぜ」の配信数



(3) 環境教育モデル校参加状況 (平成 25 年度)

滋賀県教育委員会事務局学校教育課

NO	学校名		校種
1	大津市立	逢坂小学校	小
2	大津市立	仰木小学校	小
3	大津市立	志賀中学校	中
4	大津市立	伊香立中学校	中
5	彦根市立	西中学校	中
6	長浜市立	富永小学校	小
7	長浜市立	高月小学校	小
8	長浜市立	湯田小学校	小
9	長浜市立	神照小学校	小
10	長浜市立	西浅井中学校	中
11	近江八幡市立	島小学校	小
12	近江八幡市立	老蘇小学校	小
13	近江八幡市立	八幡中学校	中
14	草津市立	笠縫東小学校	小
15	草津市立	洪川小学校	小
16	草津市立	玉川中学校	中
17	守山市立	守山小学校	小
18	守山市立	物部小学校	小
19	守山市立	守山北中学校	中
20	栗東市立	葉山小学校	小
21	甲賀市立	佐山小学校	小
22	湖南市立	岩根小学校	小
23	東近江市立	愛東北小学校	小
24	東近江市立	能登川南小学校	小
25	米原市立	河南小学校	小
26	日野町立	西大路小学校	小
27	愛荘町立	秦荘東小学校	小
28	県立	八日市南高等学校	高
29	県立	湖南農業高等学校	高
30	県立	米原高等学校	高
31	県立	八幡工業高等学校	高
32	県立	甲南高等養護学校	特
33	私立	滋賀学園中学校	中
34	国立	滋賀大学教育学部附属中学校	中
合計			34校

(4) エコ・スクール認定状況（平成 25 年度）

校種別	市町		学校名
小学校	公立	大津市	大津市立逢坂小学校
		長浜市	長浜市立湯田学校
			長浜市立富永小学校
			長浜市立高月小学校
			長浜市立余呉小学校
		近江八幡市	近江八幡市立老蘇小学校
		草津市	草津市立渋川小学校
			草津市立笠縫東小学校
		守山市	守山市立守山小学校
			守山市立吉身小学校
		甲賀市	甲賀市立油日小学校
	東近江市	東近江市立愛東北小学校	
		東近江市立能登川南小学校	
私立	近江八幡市	近江兄弟社学園 近江兄弟社小学校	
中学校	公立	大津市	大津市立瀬田北中学校
		彦根市	彦根市立西中学校
		長浜市	長浜市立西浅井中学校
	私立	東近江市	滋賀学園中学校
高等学校	公立	草津市	滋賀県立湖南農業高等学校
		東近江市	滋賀県立八日市南高等学校
	国立大学法人	大津市	滋賀大学教育学部附属中学校
合計			21校

(5) 環境美化運動実施結果

ア 年度別推移

運動名	参加人数（人）				ごみの量（t）			
	ごみゼロ大作戦	びわ湖を美しくする運動	県下一斉清掃運動	合計	ごみゼロ大作戦	びわ湖を美しくする運動	県下一斉清掃運動	合計
	基準日	5月30日	7月1日		12月1日	5月30日	7月1日	
昭和46年度	（資料がないため不明）							
昭和47年度		8,173	6,294	14,467		426	300	726
昭和48年度		72,386	55,732	128,118		2,444	1,713	4,157
昭和49年度		55,097	42,421	97,518		2,183	1,531	3,714
昭和50年度		93,790	72,210	166,000		3,557	2,493	6,050
昭和51年度		89,000	70,000	159,000		2,900	2,700	5,600
昭和52年度		87,000	68,000	155,000		2,600	2,400	5,000
昭和53年度		59,000	69,000	128,000		1,700	2,400	4,100
昭和54年度		86,000	73,000	159,000		1,500	500	2,000
昭和55年度		61,000	82,000	143,000		1,900	2,500	4,400
昭和56年度		133,000	90,000	223,000		4,800	1,600	6,400
昭和57年度		113,000	53,000	166,000		3,100	1,400	4,500
昭和58年度		131,000	78,000	209,000		3,900	2,200	6,100
昭和59年度		164,000	88,000	252,000		8,500	2,300	10,800
昭和60年度		164,000	90,000	254,000		4,700	1,800	6,500
昭和61年度		154,000	125,000	279,000		3,500	2,700	6,200
昭和62年度		188,000	129,000	317,000		4,100	1,500	5,600
昭和63年度		198,000	132,000	330,000		5,600	2,500	8,100
平成元年度		192,000	139,000	331,000		4,500	2,700	7,200
平成2年度		193,000	127,000	320,000		4,500	2,200	6,700
平成3年度		205,818	135,585	341,403		4,551	2,177	6,728
平成4年度		190,053	140,921	330,974		4,919	3,132	8,051
平成5年度		205,541	139,330	344,871		4,142	2,048	6,190
平成6年度		167,893	126,861	294,754		3,523	2,297	5,820
平成7年度		166,017	114,540	280,557		3,440	2,103	5,543
平成8年度		192,189	109,315	301,504		4,400	1,609	6,009
平成9年度		189,882	107,921	297,803		4,053	1,382	5,435
平成10年度	6,414	207,312	106,041	319,767	不明	3,139	1,192	4,331
平成11年度	12,000	176,692	124,260	312,952	60	3,344	1,378	4,782
平成12年度	16,365	169,083	128,158	313,606	45	2,535	2,029	4,609
平成13年度	15,696	161,866	121,856	299,418	102	2,123	2,177	4,402
平成14年度	22,377	154,735	143,077	320,189	74	1,941	1,071	3,086
平成15年度	21,700	161,890	138,520	322,110	94	1,457	896	2,447
平成16年度	20,547	157,976	132,507	311,030	70	1,113	826	2,009
平成17年度	20,905	136,786	131,260	288,951	81	816	775	1,672
平成18年度	19,166	146,832	119,039	285,037	48	1,108	586	1,742
平成19年度	21,304	136,474	102,168	259,946	116	1,133	626	1,875
平成20年度	24,353	137,626	99,076	261,055	124	1,092	677	1,893
平成21年度	34,996	157,640	98,515	291,151	127	1,177	670	1,974
平成22年度	34,894	134,352	83,650	252,896	130	817	637	1,584
平成23年度	33,183	133,595	95,038	261,816	98	633	574	1,305
平成24年度	34,157	102,466	89,392	226,015	149	756	483	1,388
平成25年度	35,728	147,362	83,551	266,641	165	1,133	587	1,885
合計 （昭和47年以降）	373,785	5,981,526	4,260,238	10,615,549	1,483	119,755	67,369	188,607

※県が把握するもののみ。

イ 平成 25 年度市町別実施結果

市町名	参加人数（人）				ごみの量（t）			
	ごみゼロ 大作戦	びわ湖を美 しくする運 動	県下一斉 清掃運動	合計	ごみゼロ 大作戦	びわ湖を美 しくする運 動	県下一斉 清掃運動	合計
	5月30日	7月1日	12月1日		5月30日	7月1日	12月1日	
大津市	1,123	71,000	4,337	76,460	2.73	434.49	13.11	450.33
彦根市	8,570	19,894	4,742	33,206	113.42	277.46	52.18	443.05
長浜市	3,376	1,300	2,737	7,413	4.62	3.69	6.69	15.00
近江八幡市	417	1,136	2,726	4,279	17.79	6.52	25.63	49.94
草津市	136	17	7,325	7,478	0.06	0.05	6.15	6.26
守山市	400	105	18,021	18,526	0.71	1.30	137.02	139.03
栗東市	190	9,019	9,022	18,231	0.16	78.67	53.85	132.68
甲賀市	4,193	8,431	3,786	16,410	6.87	54.70	9.19	70.76
野洲市	698	11,429	10,705	22,832	1.19	254.90	234.64	490.73
湖南市	5,000	5,000	5,800	15,800	8.50	6.50	26.50	41.50
高島市	4,819	2,635	3,079	10,533	1.71	0.83	1.84	4.38
東近江市	300	350	100	750	0.19	0.98	0.96	2.13
米原市	3,283	8,000	3,884	15,167	-	-	-	0.00
日野町	81	33	107	221	0.11	0.12	0.21	0.44
竜王町	-	3,086	2,735	5,821	-	1.87	2.40	4.27
愛荘町	1,175	1,532	2,312	5,019	2.57	9.04	13.73	25.34
豊郷町	390	1,784	520	2,694	0.99	-	-	0.99
甲良町	47	1,100	300	1,447	0.67	-	-	0.67
多賀町	1,530	389	152	2,071	2.53	0.77	0.23	3.52
合計	35,728	146,240	82,390	264,358	164.81	1,131.89	584.31	1,881.01

※県が把握するもののみ

※市町により集計の有無、また集計方法が異なります。

