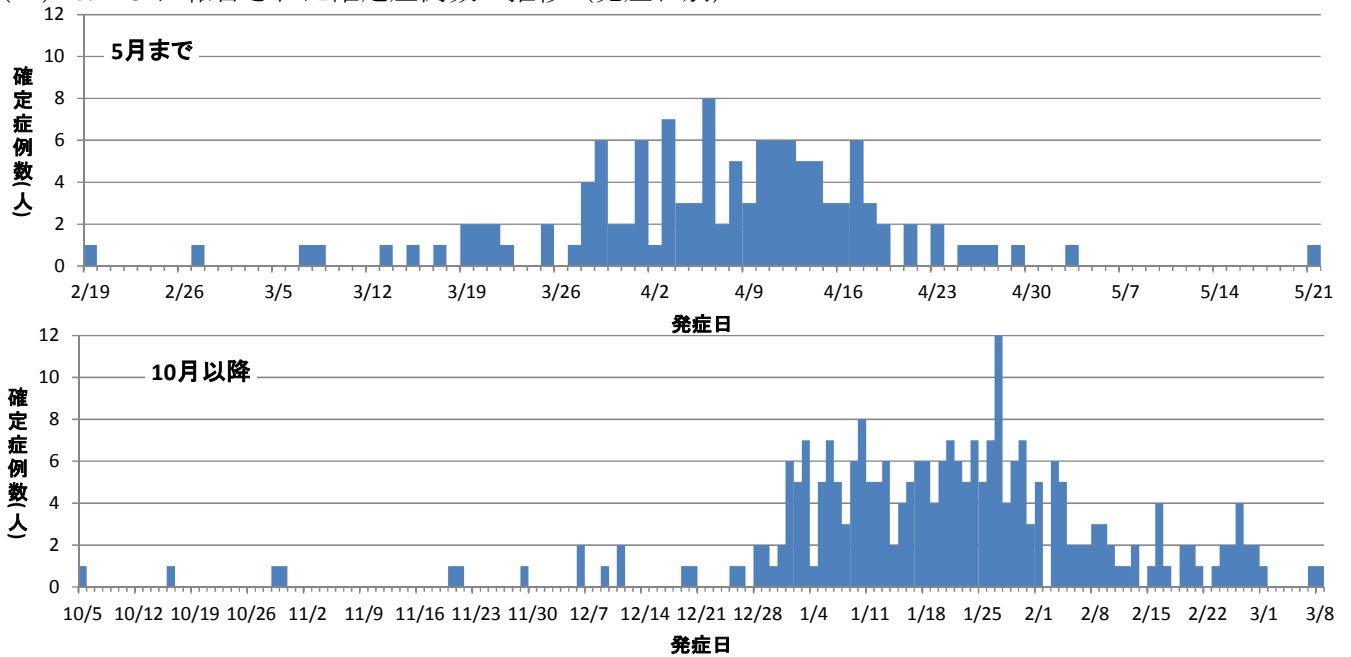


中国における鳥インフルエンザ A (H7N9) の発生状況 (3月17日現在)

(1) WHOに報告された確定症例数の推移 (発症日別)



(2) 省別集計

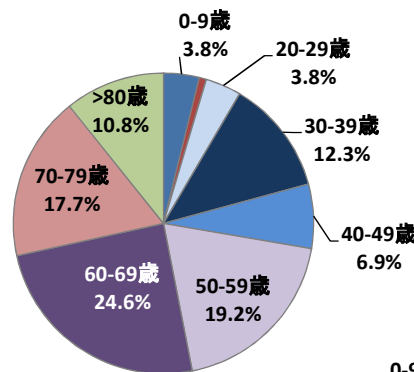
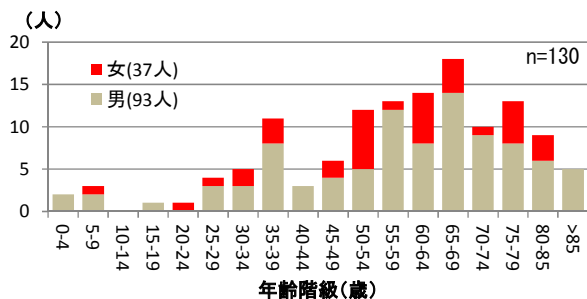
	確定症例数					
	5月まで	7月	10~12月	2014年1月	2月	3月
上海市	33		1	7		
北京市	2			2		
安徽省	4				5	1
河北省		1				
河南省	4					
貴州省				1		
吉林省					1	
湖南省	2			9	5	
江西省	6					
江蘇省	28		2	9	5	
広東省		1	9	49	27	2
山東省	2					
福建省	5			15	1	
浙江省	46		8	74	10	
広西チワン族自治区				2	2	
香港			2	2	2	
台湾	1		1			
マレーシア				1		
総計	133	2	23	171	58	3

(3) 男女別

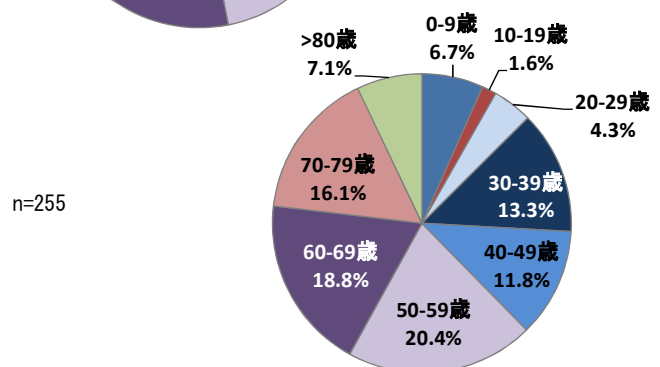
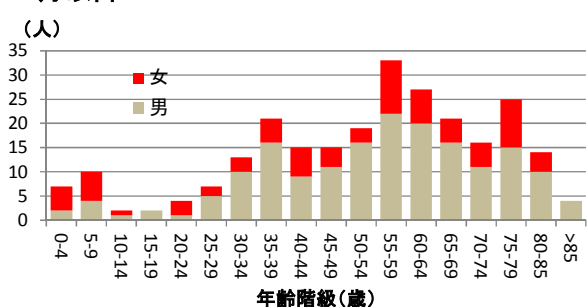
	7月まで		10月以降	
	人数	割合(%)	人数	割合(%)
男性	93	71.5	175	68.6
女性	37	28.5	80	31.4
不明	5	-		
総計	135		255	

(4) 年齢階級別症例数および割合

7月まで

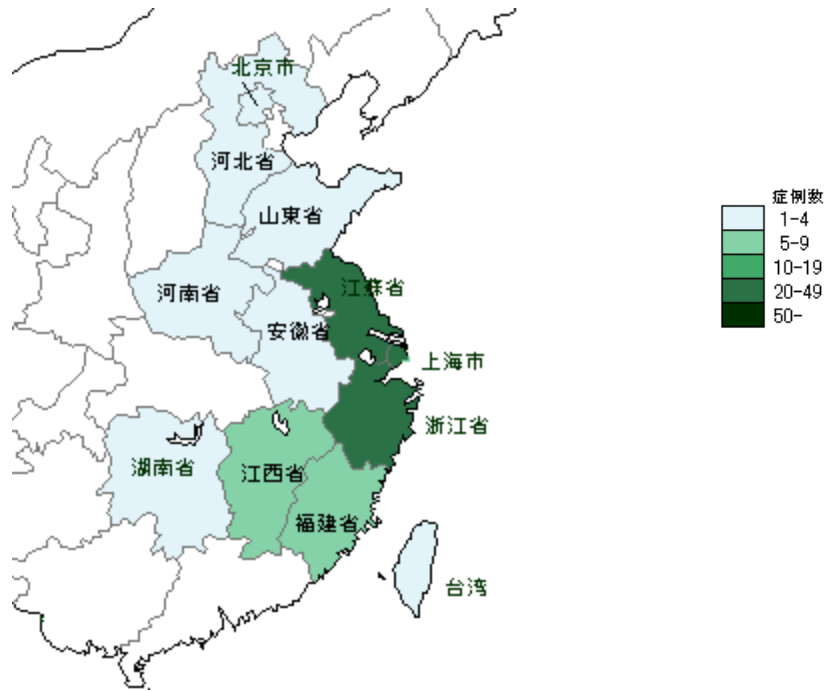


10月以降

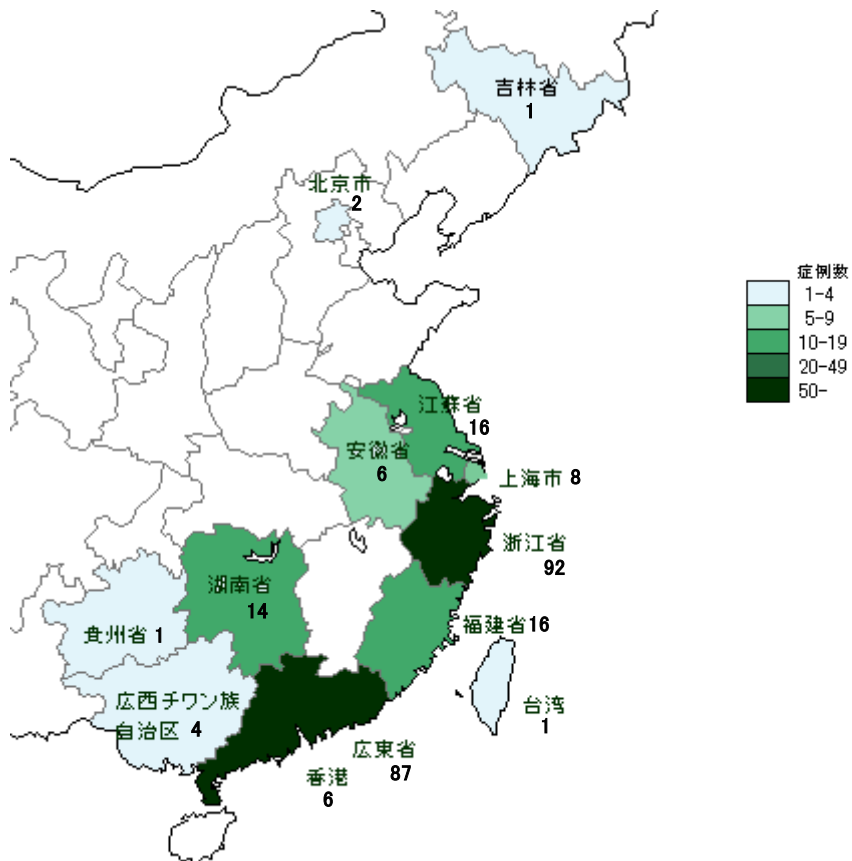


(5) 発生場所

7月まで



10月以降



WHO 公表データより衛生科学センターで集計。WHO の確定数値と異なる場合あり。