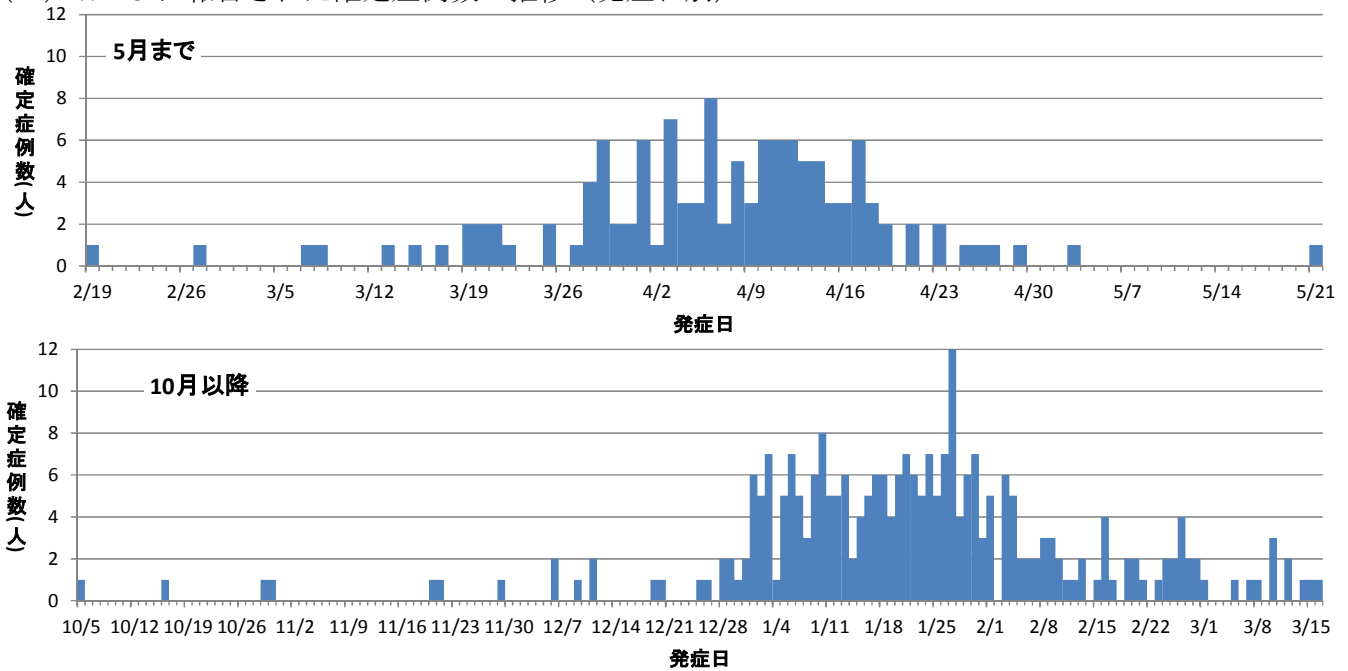


# 中国における鳥インフルエンザ A (H7N9) の発生状況 (3月27日現在)

## (1) WHOに報告された確定症例数の推移 (発症日別)



## (2) 省別集計

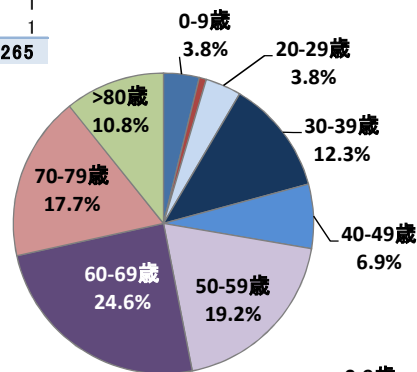
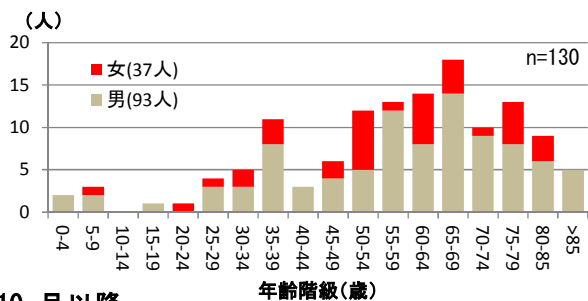
	確定症例数						
	5月まで	7月	10~12月	2014年1月	2月	3月	10月以降合計
上海市	33		1	7			8
北京市	2			2			2
安徽省	4				5	2	7
河北省		1					0
河南省	4						0
貴州省				1			1
吉林省					1		1
湖南省	2			9	5	2	16
江西省	6						0
江蘇省	28		2	9	5		16
広東省		1	9	49	27	9	94
山東省	2						0
福建省	5			15	1		16
浙江省	46		8	74	10		92
広西チワン族自治区				2	2		4
香港			2	2	2		6
台湾	1		1				1
マレーシア				1			1
<b>総計</b>	<b>133</b>	<b>2</b>	<b>23</b>	<b>171</b>	<b>58</b>	<b>13</b>	<b>265</b>

## (3) 男女別

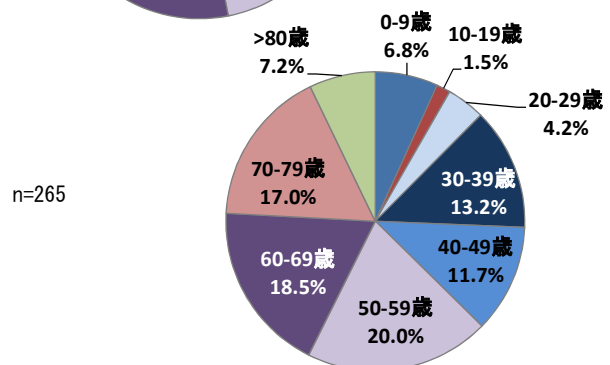
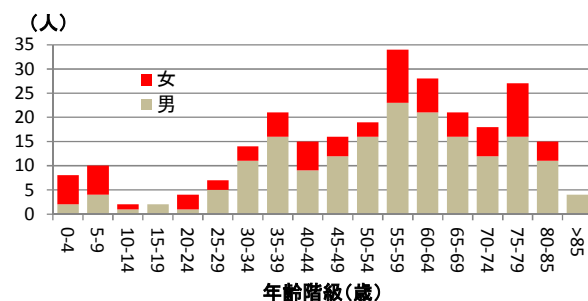
	7月まで		10月以降	
	人数	割合(%)	人数	割合(%)
男性	93	71.5	182	68.7
女性	37	28.5	83	31.3
不明	5	-		
<b>総計</b>	<b>135</b>		<b>265</b>	

## (4) 年齢階級別症例数および割合

### 7月まで

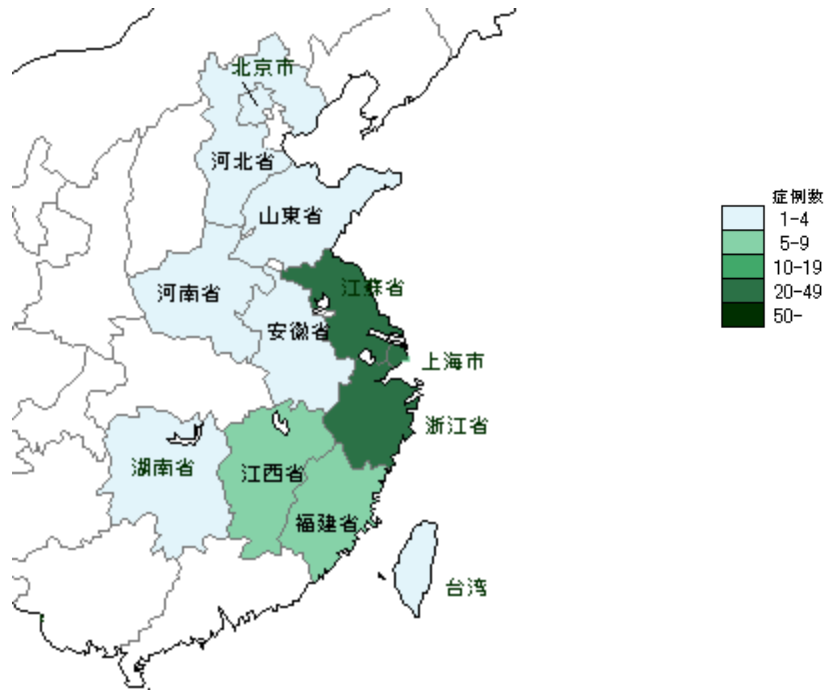


### 10月以降

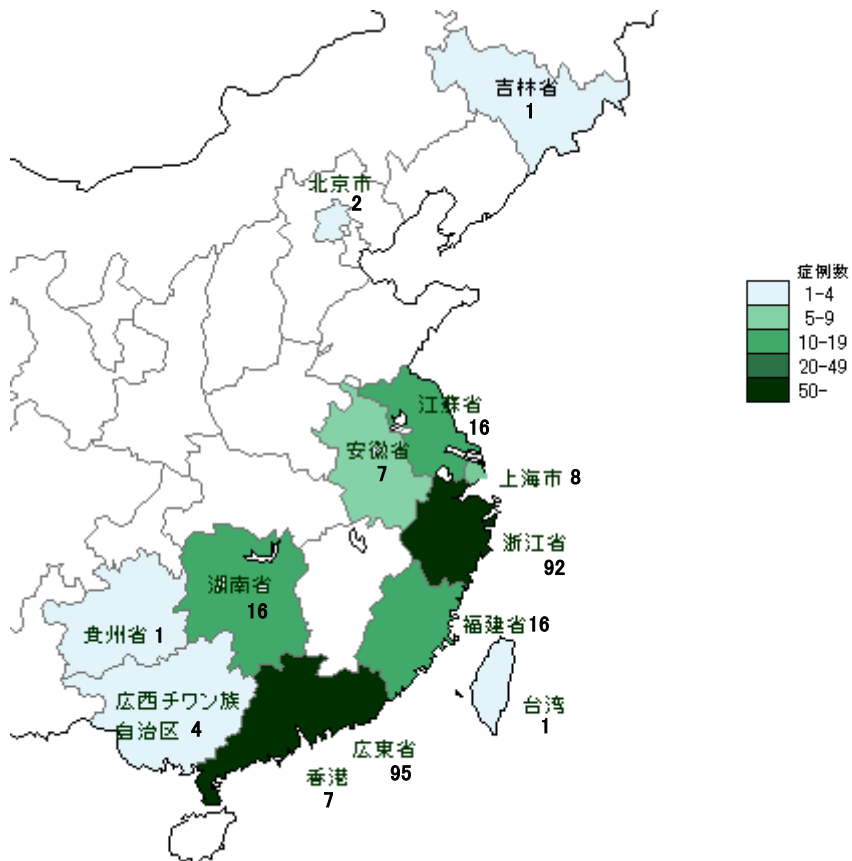


(5) 発生場所

7月まで



10月以降



WHO 公表データより衛生科学センターで集計。WHO の確定数値と異なる場合あり。