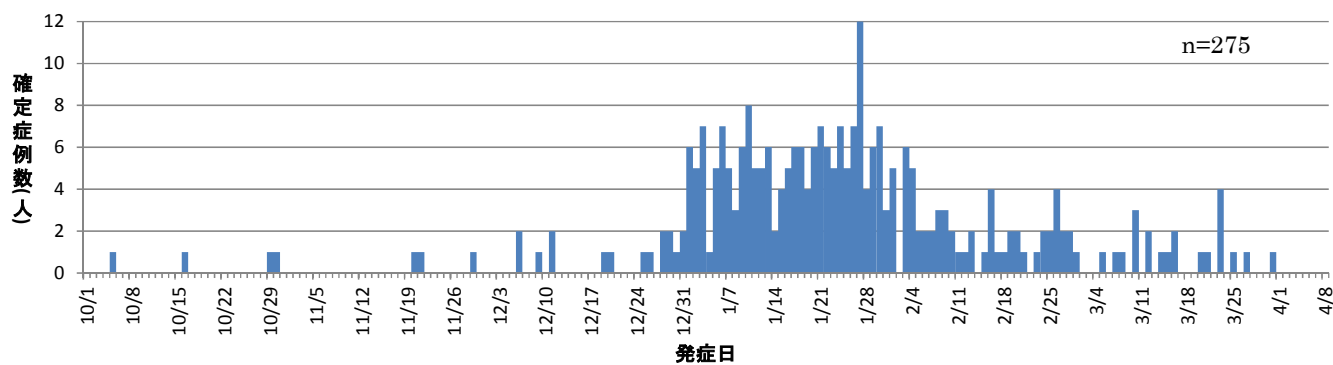
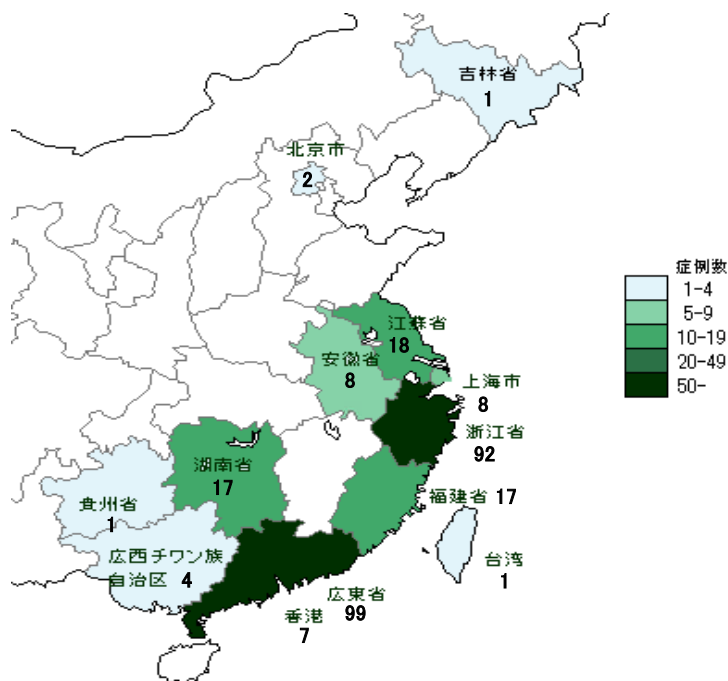


中国における鳥インフルエンザ A (H7N9) ウイルス感染症の発生状況 (4月8日現在)

(1) 鳥インフルエンザ A (H7N9) ウイルス感染症例の流行曲線 (2013年10月～2014年4月8日)



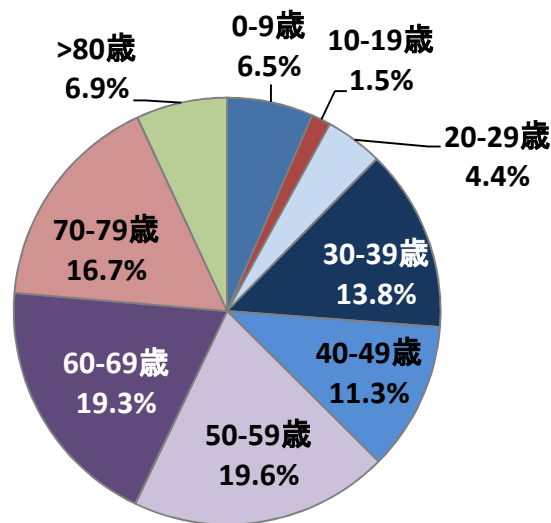
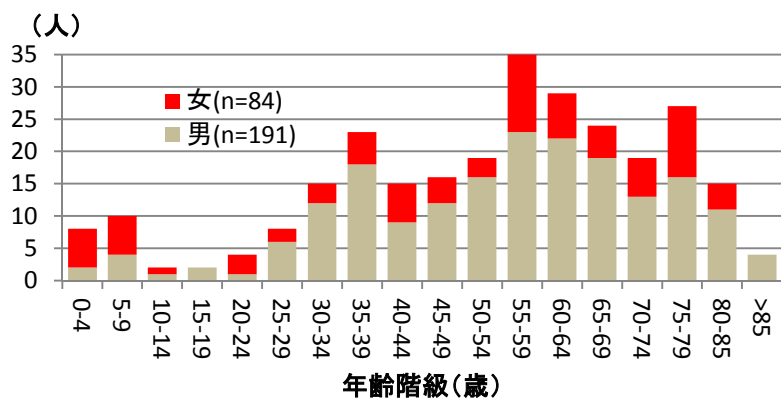
(2) 省別症例数(n=275)



(3) 男女別症例数(n=275)と割合 (%)

	人数	割合 (%)
男性	191	69.5
女性	84	30.5
総計	275	

(4) 年齢階級別症例数および割合 (n=275)



WHO 公表データより衛生科学センターで集計していますので、WHO の確定数値と異なる場合があります。