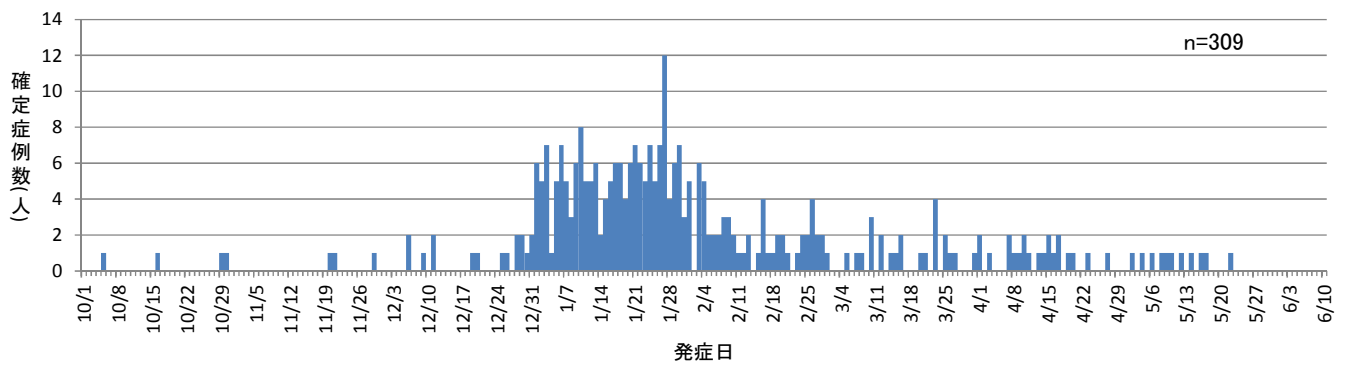
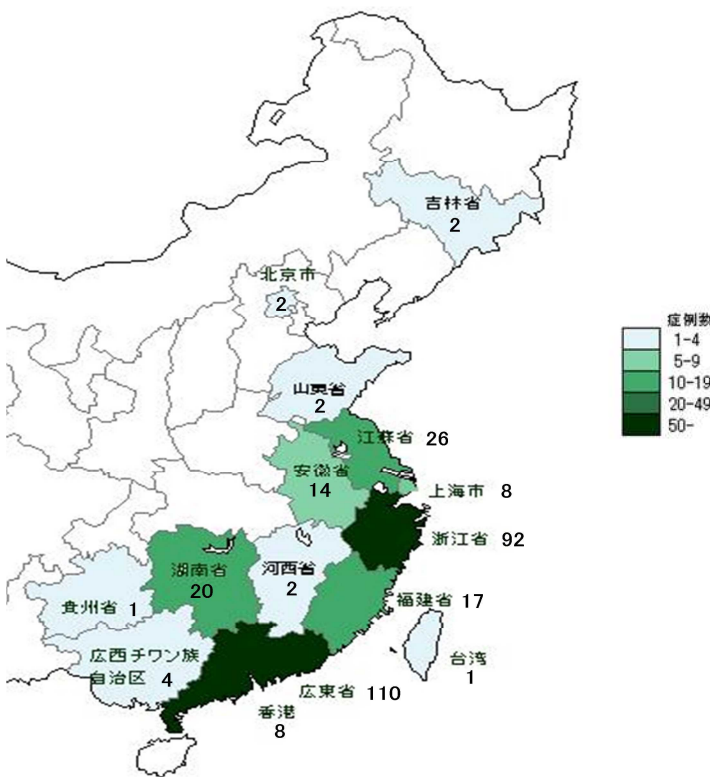


中国における鳥インフルエンザ A(H7N9)ウイルス感染症の発生状況(6月10日現在)

(1) 鳥インフルエンザ A(H7N9)ウイルス感染症例の流行曲線(2013年10月~2014年6月10日)



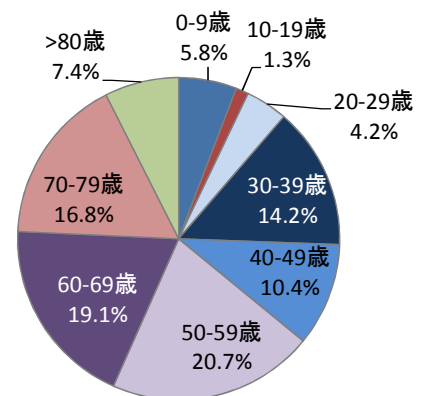
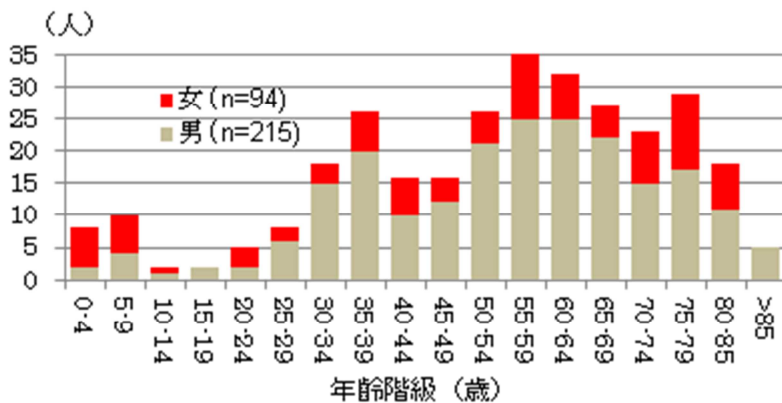
(2) 省別症例数(n=309)



(3) 男女別症例数(n=309)と割合(%)

	人数	割合(%)
男性	215	69.6
女性	94	30.4
総計	309	

(4) 年齢階級別症例数および割合(n=309)



WHO 公表データより衛生科学センターで集計していますので、WHO の確定数値と異なる場合があります。