

4. 患者状況

(1) 推計患者数

厚生労働省平成23年患者調査

1) 推計患者数(患者住所地) 入院-外来・施設の種類の傷病大分類 政府統の総合窓口 e-Stat 表 34

傷病大分類		入院			外来			
		総数	病院	一般診療所	総数	病院	一般診療所	歯科診療所
総数		12.9	12.5	0.4	77.8	17.4	44.7	15.7
I	感染症及び寄生虫症	0.3	0.3	-	1.5	0.4	1.1	-
	腸管感染症	0.0	0.0	-	0.3	0.1	0.3	-
	結核	0.0	0.0	-	0.0	0.0	-	-
	皮膚及び粘膜の病変を伴うウイルス疾患	0.0	0.0	-	0.5	0.1	0.4	-
	真菌症	0.0	0.0	-	0.3	0.1	0.2	-
	その他の感染症及び寄生虫症	0.1	0.1	-	0.4	0.2	0.2	-
II	新生物	1.4	1.4	0.0	2.1	1.8	0.4	-
	悪性新生物	1.3	1.2	0.0	1.5	1.3	0.2	-
	胃の悪性新生物	0.2	0.2	-	0.2	0.2	0.1	-
	結腸及び直腸の悪性新生物	0.2	0.2	0.0	0.2	0.2	0.0	-
	気管、気管支及び肺の悪性新生物	0.2	0.2	-	0.2	0.1	0.0	-
	その他の悪性新生物	0.7	0.7	-	0.8	0.7	0.1	-
	良性新生物及びその他の新生物	0.2	0.2	0.0	0.7	0.5	0.2	-
III	血液及び造血器の疾患並びに免疫機構の障害	0.1	0.1	-	0.2	0.1	0.2	-
	貧血	0.0	0.0	-	0.2	0.0	0.1	-
	その他の血液及び造血器の疾患並びに免疫機構の障害	0.0	0.0	-	0.0	0.0	0.0	-
IV	内分泌、栄養及び代謝疾患	0.4	0.4	0.0	4.8	1.3	3.5	-
	甲状腺障害	0.0	0.0	-	0.2	0.1	0.1	-
	糖尿病	0.2	0.2	0.0	2.4	0.8	1.6	-
	その他の内分泌、栄養及び代謝疾患	0.1	0.1	-	2.1	0.4	1.7	-
V	精神及び行動の障害	2.0	2.0	-	2.5	1.0	1.5	-
	統合失調症、統合失調症型障害及び妄想性障害	1.1	1.1	-	0.7	0.3	0.3	-
	気分[感情]障害(躁うつ病を含む)	0.3	0.3	-	0.9	0.3	0.6	-
	神経症性障害、ストレス関連障害及び身体表現性障害	0.1	0.1	-	0.5	0.2	0.3	-
	その他の精神及び行動の障害	0.5	0.5	-	0.4	0.2	0.2	-
VI	神経系の疾患	1.3	1.3	0.0	1.3	0.8	0.5	-
VII	眼及び付属器の疾患	0.1	0.1	-	3.1	0.6	2.5	-
	白内障	0.1	0.1	-	0.7	0.2	0.5	-
	その他の眼及び付属器の疾患	0.1	0.1	-	2.5	0.5	2.0	-
VIII	耳及び乳様突起の疾患	0.0	0.0	-	0.8	0.2	0.6	-
	外耳疾患	-	-	-	0.1	0.0	0.1	-
	中耳炎	-	-	-	0.2	0.0	0.2	-
	その他の中耳及び乳様突起の疾患	0.0	0.0	-	0.0	0.0	0.0	-
	内耳疾患	0.0	0.0	-	0.2	0.1	0.2	-
	その他の耳疾患	0.0	0.0	-	0.1	0.1	0.1	-
IX	循環器系の疾患	2.3	2.2	0.1	10.7	2.1	8.5	-
	高血圧性疾患	0.0	0.0	-	7.9	0.7	7.2	-
	心疾患(高血圧性のものを除く)	0.6	0.5	0.0	1.6	0.8	0.8	-
	虚血性心疾患	0.2	0.2	0.0	0.7	0.3	0.4	-
	その他の心疾患	0.4	0.4	0.0	0.9	0.5	0.5	-
	脳血管疾患	1.6	1.5	0.0	0.8	0.4	0.3	-
	脳梗塞	0.9	0.9	0.0	0.5	0.2	0.3	-
	その他の脳血管疾患	0.6	0.6	0.0	0.3	0.2	0.1	-
	その他の循環器系の疾患	0.1	0.1	0.0	0.4	0.2	0.1	-
X	呼吸器系の疾患	1.0	1.0	0.0	7.5	1.1	6.3	-
	急性上気道感染症	0.0	0.0	-	3.0	0.3	2.7	-
	肺炎	0.4	0.4	-	0.1	0.0	0.0	-
	急性気管支炎及び急性細気管支炎	0.0	0.0	-	1.2	0.1	1.1	-
	気管支炎及び慢性閉塞性肺疾患	0.1	0.1	0.0	0.5	0.2	0.4	-
	喘息	0.1	0.1	-	1.8	0.3	1.4	-
	その他の呼吸器系の疾患	0.4	0.4	0.0	1.0	0.2	0.8	-
XI	消化器系の疾患	0.8	0.7	0.0	14.4	1.4	1.9	11.1
	う蝕	0.0	0.0	-	3.6	0.0	-	3.6
	歯肉炎及び歯周疾患	0.0	0.0	-	4.0	0.0	0.0	3.9
	その他の歯及び歯の支持組織の障害	0.0	0.0	-	3.5	0.3	0.0	3.2
	胃潰瘍及び十二指腸潰瘍	0.1	0.1	-	0.6	0.2	0.4	-
	胃炎及び十二指腸炎	0.0	0.0	0.0	0.6	0.1	0.6	-
	肝疾患	0.1	0.1	-	0.5	0.1	0.3	-
	その他の消化器系の疾患	0.5	0.5	0.0	1.5	0.6	0.6	0.3
XII	皮膚及び皮下組織の疾患	0.2	0.2	-	2.0	0.6	1.4	-
XIII	筋骨格系及び結合組織の疾患	0.6	0.6	-	9.3	1.8	7.5	-
	炎症性多発性関節障害	0.1	0.1	-	0.6	0.2	0.4	-
	脊柱障害	0.2	0.2	-	4.9	0.8	4.1	-
	骨の密度及び構造の障害	0.0	0.0	-	0.3	0.1	0.2	-
	その他の筋骨格系及び結合組織の疾患	0.3	0.3	-	3.5	0.7	2.8	-
XIV	腎尿路生殖器系の疾患	0.5	0.5	0.0	2.7	1.4	1.3	-
	糸球体疾患、腎尿管間質性疾患及び腎不全	0.4	0.4	0.0	0.9	0.7	0.2	-
	乳房及び女性生殖器の疾患	0.0	0.0	-	1.2	0.2	0.9	-
	その他の腎尿路生殖器系の疾患	0.1	0.1	-	0.6	0.5	0.2	-
XV	妊娠、分娩及び産じょく	0.3	0.2	0.1	0.2	0.1	0.2	-
	流産	0.0	0.0	-	0.1	0.0	0.0	-
	妊娠高血圧症候群	0.0	0.0	-	-	-	-	-
	単胎自然分娩	0.1	0.0	0.0	0.0	0.0	-	-
	その他の妊娠、分娩及び産じょく	0.2	0.1	0.1	0.2	0.0	0.1	-
XVI	周産期に発生した病態	0.1	0.1	0.0	0.0	0.0	-	-
XVII	先天奇形、変形及び染色体異常	0.1	0.1	-	0.1	0.1	0.0	-
XVIII	症状、徴候及び異常臨床所見・異常検査所見で他に分類されないもの	0.2	0.2	0.0	0.8	0.4	0.4	-
XIX	損傷、中毒及びその他の外因の影響	1.2	1.2	0.0	3.3	1.2	2.1	0.1
	骨折	0.8	0.8	0.0	0.7	0.3	0.4	-
	その他の損傷、中毒及びその他の外因の影響	0.4	0.4	-	2.6	0.8	1.7	0.1
XXI	健康状態に影響を及ぼす要因及び保健サービスの利用	0.1	0.1	0.1	10.4	1.0	4.9	4.5
	正常妊娠・産じょくの管理	0.1	0.0	0.1	0.7	0.1	0.5	-
	歯の補てつ	0.0	0.0	-	4.2	0.0	0.0	4.1
	その他の保健サービス	0.1	0.1	-	5.5	0.8	4.3	0.4

2) 推計入院患者数(患者住所地) 年次・傷病大分類別

(単位:千人) 滋賀県

各年10月

傷病大分類		平成8年	11	14	17	20	23
	総数	11.4	11.5	12.4	13.0	12.5	12.9
I	感染症及び寄生虫症	0.3	0.2	0.2	0.2	0.2	0.3
	腸管感染症	0.1	0.1	0.0	0.1	0.0	0.0
	結核	0.1	0.1	0.0	0.0	0.0	0.0
	皮膚及び粘膜の病変を伴うウイルス疾患	0.0	0.0	0.0	0.0	0.0	0.0
	真菌症	-	0.0	0.0	0.0	0.0	0.0
	その他の感染症及び寄生虫症	0.1	0.1	0.1	0.1	0.1	0.1
II	新生物	1.5	1.6	1.7	1.7	1.5	1.4
	悪性新生物	1.2	1.3	1.4	1.4	1.4	1.3
	胃の悪性新生物	0.3	0.2	0.2	0.2	0.2	0.2
	結腸及び直腸の悪性新生物	0.2	0.2	0.2	0.2	0.2	0.2
	気管、気管支及び肺の悪性新生物	0.2	0.2	0.2	0.2	0.2	0.2
	その他の悪性新生物	0.6	0.8	0.8	0.8	0.8	0.7
	良性新生物及びその他の新生物	0.4	0.3	0.3	0.3	0.2	0.2
III	血液及び造血器の疾患並びに免疫機構の障害	0.1	0.1	0.1	0.1	0.1	0.1
	貧血	0.1	0.0	0.0	0.1	0.0	0.0
	その他の血液及び造血器の疾患並びに免疫機構の障害	0.0	0.0	0.0	0.0	0.0	0.0
IV	内分泌、栄養及び代謝疾患	0.4	0.3	0.4	0.4	0.4	0.4
	甲状腺障害	0.0	0.0	0.0	0.0	0.0	0.0
	糖尿病	0.3	0.3	0.3	0.3	0.3	0.2
	その他の内分泌、栄養及び代謝疾患	0.1	0.1	0.1	0.1	0.1	0.1
V	精神及び行動の障害	2.2	1.9	2.2	2.1	2.0	2.0
	統合失調症、統合失調症型障害及び妄想性障害	1.5	1.2	1.3	1.3	1.2	1.1
	気分[感情]障害(躁うつ病を含む)	0.2	0.2	0.3	0.2	0.3	0.3
	神経症性障害、ストレス関連障害及び身体表現性障害	0.1	0.1	0.1	0.0	0.0	0.1
	その他の精神及び行動の障害	0.4	0.4	0.6	0.6	0.5	0.5
VI	神経系の疾患	0.6	0.6	0.9	1.0	1.1	1.3
VII	眼及び付属器の疾患	0.2	0.2	0.2	0.2	0.1	0.1
	白内障	0.1	0.2	0.1	0.2	0.1	0.1
	その他の眼及び付属器の疾患	0.1	0.1	0.0	0.1	0.0	0.1
VIII	耳及び乳様突起の疾患	0.0	0.0	0.0	0.0	0.0	0.0
	外耳疾患	-	0.0	-	-	0.0	-
	中耳炎	0.0	0.0	0.0	0.0	0.0	-
	その他の中耳及び乳様突起の疾患	0.0	0.0	0.0	0.0	0.0	0.0
	内耳疾患	0.0	0.0	0.0	0.0	0.0	0.0
	その他の耳疾患	0.0	0.0	0.0	0.0	0.0	0.0
IX	循環器系の疾患	2.0	2.0	2.4	2.9	2.7	2.3
	高血圧性疾患	0.2	0.1	0.1	0.1	0.1	0.0
	心疾患(高血圧性のものを除く)	0.6	0.6	0.5	0.7	0.7	0.6
	虚血性心疾患	0.3	0.3	0.2	0.2	0.3	0.2
	その他の心疾患	0.3	0.3	0.4	0.4	0.5	0.4
	脳血管疾患	1.1	1.2	1.7	2.0	1.7	1.6
	脳梗塞	0.7	0.9	1.2	1.3	1.1	0.9
	その他の脳血管疾患	0.4	0.4	0.5	0.7	0.6	0.6
	その他の循環器系の疾患	0.1	0.1	0.1	0.1	0.1	0.1
X	呼吸器系の疾患	0.5	0.5	0.7	0.8	0.8	1.0
	急性上気道感染症	0.0	0.0	0.0	0.0	0.0	0.0
	肺炎	0.2	0.2	0.3	0.3	0.4	0.4
	急性気管支炎及び急性細気管支炎	0.0	0.0	0.0	0.0	0.0	0.0
	気管支炎及び慢性閉塞性肺疾患	0.0	0.1	0.1	0.1	0.1	0.1
	喘息	0.1	0.1	0.1	0.1	0.0	0.1
	その他の呼吸器系の疾患	0.2	0.2	0.2	0.2	0.3	0.4
X I	消化器系の疾患	0.8	0.8	0.7	0.7	0.7	0.8
	う蝕	-	-	-	0.0	0.0	0.0
	歯肉炎及び歯周疾患	0.0	0.0	0.0	-	-	0.0
	その他の歯及び歯の支持組織の障害	0.0	0.0	0.0	0.0	0.0	0.0
	胃潰瘍及び十二指腸潰瘍	0.2	0.1	0.1	0.1	0.1	0.1
	胃炎及び十二指腸炎	0.0	0.0	0.0	0.0	0.0	0.0
	肝疾患	0.2	0.1	0.1	0.1	0.1	0.1
	その他の消化器系の疾患	0.4	0.5	0.5	0.5	0.5	0.5
X II	皮膚及び皮下組織の疾患	0.1	0.1	0.1	0.1	0.2	0.2
X III	筋骨格系及び結合組織の疾患	0.6	0.6	0.6	0.6	0.6	0.6
	炎症性多発性関節障害	0.1	0.1	0.1	0.1	0.1	0.1
	脊柱障害	0.3	0.2	0.2	0.3	0.2	0.2
	骨の密度及び構造の障害	0.0	0.0	0.0	0.0	0.0	0.0
	その他の筋骨格系及び結合組織の疾患	0.2	0.3	0.2	0.2	0.3	0.3
X IV	腎尿路生殖器系の疾患	0.4	0.4	0.4	0.4	0.5	0.5
	糸球体疾患、腎尿管間質性疾患及び腎不全	0.2	0.2	0.3	0.3	0.4	0.4
	乳房及び女性生殖器系の疾患	0.0	0.0	0.0	0.0	0.0	0.0
	その他の腎尿路生殖器系の疾患	0.1	0.1	0.1	0.1	0.1	0.1
X V	妊娠、分娩及び産じょく	0.3	0.3	0.3	0.2	0.2	0.3
	流産	0.0	-	0.0	-	0.0	0.0
	妊娠高血圧症候群	0.0	0.0	0.0	-	0.0	0.0
	単胎自然分娩	0.1	0.1	0.1	0.1	0.0	0.1
	その他の妊娠、分娩及び産じょく	0.2	0.2	0.1	0.1	0.1	0.2
X VI	周産期に発生した病態	0.1	0.1	0.1	0.1	0.1	0.1
X VII	先天奇形、変形及び染色体異常	0.1	0.1	0.1	0.1	0.1	0.1
X VIII	症状、徴候及び異常臨床所見・異常検査所見で他に分類されないもの	0.2	0.2	0.2	0.3	0.2	0.2
X IX	損傷、中毒及びその他の外因の影響	1.0	1.1	1.0	1.0	1.0	1.2
	骨折	0.7	0.7	0.7	0.7	0.7	0.8
	その他の損傷、中毒及びその他の外因の影響	0.4	0.4	0.3	0.4	0.3	0.4
X X I	健康状態に影響を及ぼす要因及び保健サービスの利用	0.1	0.2	0.1	0.1	0.1	0.1
	正常妊娠・産じょくの管理	0.1	0.1	0.1	0.0	0.0	0.1
	歯の補てつ	-	0.0	-	-	-	0.0
	その他の保健サービス	0.0	0.1	0.1	0.1	0.1	0.1

3) 推計外来患者数(患者住所地) 年次・傷病大分類別

(単位:千人)

滋賀県

各年10月 表 36

傷病大分類	平成8年	11	14	17	20	23
総数	63.4	58.3	55.6	72.5	68.9	77.8
I 感染症及び寄生虫症	1.8	1.7	1.5	2.2	1.9	1.5
腸管感染症	0.5	0.3	0.3	0.4	0.4	0.3
結核	0.0	0.0	0.0	0.0	0.0	0.0
皮膚及び粘膜の病変を伴うウイルス疾患	0.3	0.3	0.2	0.5	0.5	0.5
真菌症	0.3	0.4	0.4	0.6	0.4	0.3
その他の感染症及び寄生虫症	0.6	0.7	0.6	0.8	0.7	0.4
II 新生物	1.7	1.9	1.7	2.4	2.3	2.1
悪性新生物	1.0	1.3	1.1	1.6	1.6	1.5
胃の悪性新生物	0.3	0.3	0.2	0.2	0.3	0.2
結腸及び直腸の悪性新生物	0.3	0.3	0.2	0.2	0.3	0.2
気管、気管支及び肺の悪性新生物	0.1	0.1	0.1	0.1	0.1	0.2
その他の悪性新生物	0.4	0.7	0.6	1.1	1.0	0.8
良性新生物及びその他の新生物	0.7	0.6	0.6	0.8	0.6	0.7
III 血液及び造血系の疾患並びに免疫機構の障害	0.4	0.3	0.3	0.4	0.3	0.2
貧血	0.3	0.2	0.3	0.4	0.2	0.2
その他の血液及び造血系の疾患並びに免疫機構の障害	0.1	0.1	0.0	0.1	0.0	0.0
IV 内分泌、栄養及び代謝疾患	2.7	3.3	3.6	4.3	3.8	4.8
甲状腺障害	0.2	0.2	0.2	0.3	0.3	0.2
糖尿病	1.4	1.8	1.9	2.1	1.8	2.4
その他の内分泌、栄養及び代謝疾患	1.2	1.4	1.5	2.0	1.6	2.1
V 精神及び行動の障害	1.1	1.4	2.0	1.6	1.6	2.5
統合失調症、統合失調症型障害及び妄想性障害	0.3	0.3	0.6	0.3	0.4	0.7
気分[感情]障害(躁うつ病を含む)	0.3	0.4	0.7	0.5	0.6	0.9
神経症性障害、ストレス関連障害及び身体表現性障害	0.3	0.5	0.6	0.4	0.3	0.5
その他の精神及び行動の障害	0.1	0.2	0.2	0.3	0.3	0.4
VI 神経系の疾患	1.0	1.2	1.1	1.4	1.2	1.3
VII 眼及び付属器の疾患	1.5	2.6	1.6	4.4	2.7	3.1
白内障	0.5	0.5	0.5	1.0	0.7	0.7
その他の眼及び付属器の疾患	1.0	2.1	1.1	3.4	2.0	2.5
VIII 耳及び乳様突起の疾患	1.2	0.9	1.1	0.7	1.2	0.8
外耳疾患	0.3	0.2	0.2	0.1	0.2	0.1
中耳炎	0.5	0.3	0.6	0.3	0.5	0.2
その他の中耳及び乳様突起の疾患	0.1	0.1	0.0	0.0	0.1	0.0
内耳疾患	0.1	0.2	0.2	0.2	0.2	0.2
その他の耳疾患	0.2	0.2	0.1	0.1	0.3	0.1
IX 循環器系の疾患	9.5	9.6	7.6	9.6	8.7	10.7
高血圧性疾患	6.1	6.6	5.2	6.7	5.9	7.9
心疾患(高血圧性のものを除く)	1.6	1.6	1.2	1.6	1.8	1.6
虚血性心疾患	0.8	0.8	0.6	0.7	1.0	0.7
その他の心疾患	0.8	0.7	0.6	0.9	0.8	0.9
脳血管疾患	1.3	1.1	0.9	0.9	0.7	0.8
脳梗塞	1.0	0.8	0.7	0.7	0.4	0.5
その他の脳血管疾患	0.3	0.3	0.2	0.2	0.3	0.3
その他の循環器系の疾患	0.4	0.4	0.2	0.4	0.3	0.4
X 呼吸器系の疾患	7.9	5.9	6.4	7.1	6.3	7.5
急性上気道感染症	3.8	2.5	2.9	2.8	2.9	3.0
肺炎	1.1	0.1	0.0	0.1	0.1	0.1
急性気管支炎及び急性細気管支炎	0.1	0.9	0.9	1.3	0.8	1.2
気管支炎及び慢性閉塞性肺疾患	0.7	0.4	0.5	0.5	0.5	0.5
喘息	1.1	1.1	1.1	1.1	1.0	1.8
その他の呼吸器系の疾患	1.2	0.9	1.0	1.2	1.1	1.0
X I 消化器系の疾患	14.7	10.1	9.3	14.1	12.7	14.4
う蝕	3.3	2.4	2.1	3.5	3.1	3.6
歯肉炎及び歯周疾患	2.5	1.2	1.6	3.2	3.3	4.0
その他の歯及び歯の支持組織の障害	4.7	3.1	2.8	4.3	3.4	3.5
胃潰瘍及び十二指腸潰瘍	1.2	1.0	0.8	0.8	0.7	0.6
胃炎及び十二指腸炎	1.2	0.7	0.6	0.8	0.5	0.6
肝疾患	0.5	0.5	0.4	0.3	0.3	0.5
その他の消化器系の疾患	1.3	1.1	1.0	1.3	1.4	1.5
X II 皮膚及び皮下組織の疾患	1.6	1.9	1.4	2.7	2.8	2.0
X III 筋骨格系及び結合組織の疾患	8.9	8.6	8.7	8.5	9.5	9.3
炎症性多発性関節障害	0.7	0.7	0.4	0.9	0.8	0.6
脊柱障害	5.0	4.7	5.0	4.5	5.5	4.9
骨の密度及び構造の障害	0.6	0.6	0.6	0.6	0.4	0.3
その他の筋骨格系及び結合組織の疾患	2.5	2.6	2.7	2.5	2.8	3.5
X IV 腎尿路生殖器系の疾患	1.7	2.0	1.8	2.7	2.3	2.7
糸球体疾患、腎尿管間質性疾患及び腎不全	0.4	0.7	0.8	0.8	0.7	0.9
乳房及び女性生殖器系の疾患	0.6	0.6	0.5	0.8	0.5	1.2
その他の腎尿路生殖器系の疾患	0.7	0.7	0.5	1.0	1.2	0.6
X V 妊娠、分娩及び産じょく	0.2	0.2	0.1	0.2	0.1	0.2
流産	0.0	0.0	0.0	0.0	0.0	0.1
妊娠高血圧症候群	-	-	0.0	-	-	-
単胎自然分娩	0.0	0.0	-	0.0	0.0	0.0
その他の妊娠、分娩及び産じょく	0.1	0.2	0.1	0.2	0.1	0.2
X VI 周産期に発生した病態	0.0	0.0	0.0	0.1	0.0	0.0
X VII 先天奇形、変形及び染色体異常	0.1	0.1	0.1	0.1	0.2	0.1
X VIII 症状、徴候及び異常臨床所見・異常検査所見で他に分類されないもの	0.8	0.7	0.6	1.3	0.8	0.8
X IX 損傷、中毒及びその他の外因の影響	3.2	3.4	2.8	2.9	3.3	3.3
骨折	0.9	0.8	0.7	0.6	0.8	0.7
その他の損傷、中毒及びその他の外因の影響	2.3	2.5	2.1	2.3	2.5	2.6
X X I 健康状態に影響を及ぼす要因及び保健サービスの利用	3.3	2.5	3.8	5.9	7.0	10.4
正常妊娠・産じょくの管理	0.5	0.6	0.2	0.4	0.1	0.7
歯の補てつ	2.0	1.2	1.9	2.5	3.1	4.2
その他の保健サービス	0.9	0.7	1.7	3.0	3.8	5.5

4) 病院の推計入院患者数(患者住所地) 二次医療圏・傷病分類別

厚生労働省平成23年患者調査

政府統の総合窓口 e-Stat

表 37

平成23年10月

(単位:千人)

傷病分類	全国	滋賀県	大津	湖南	甲賀	東近江	湖東	湖北	湖西
総数	1290.1	12.5	3.3	2.4	1.4	2.1	1.3	1.4	0.6
I 感染症及び寄生虫症	21.8	0.3	0.1	0.1	0.0	0.0	0.0	0.0	0.0
腸管感染症(再掲)	3.8	0.0	0.0	0.0	0.0	0.0	0.0	0.0	0.0
結核(再掲)	3.9	0.0	0.0	0.0	0.0	0.0	0.0	0.0	-
皮膚及び粘膜の病変を伴うウイルス疾患(再掲)	1.4	0.0	0.0	0.0	0.0	0.0	0.0	0.0	-
真菌症(再掲)	0.8	0.0	0.0	0.0	-	0.0	0.0	0.0	-
II 新生物	147.8	1.4	0.4	0.2	0.2	0.2	0.1	0.2	0.1
(悪性新生物)(再掲)	132.4	1.2	0.3	0.2	0.1	0.2	0.1	0.2	0.1
胃の悪性新生物(再掲)	14.7	0.2	0.0	0.0	0.0	0.0	0.0	0.0	0.0
結腸及び直腸の悪性新生物(再掲)	18.8	0.2	0.0	0.0	0.0	0.0	0.0	0.0	0.0
気管、気管支及び肺の悪性新生物(再掲)	19.2	0.2	0.0	0.0	0.0	0.0	0.0	0.0	0.0
III 血液及び造血器の疾患並びに免疫機構の障害	6.3	0.1	0.0	0.0	0.0	0.0	0.0	0.0	0.0
IV 内分泌、栄養及び代謝疾患	34.2	0.4	0.1	0.1	0.0	0.1	0.1	0.0	0.0
甲状腺障害(再掲)	1.1	0.0	-	0.0	-	-	-	-	-
糖尿病(再掲)	22.6	0.2	0.1	0.0	0.0	0.0	0.0	0.0	0.0
V 精神及び行動の障害	280.6	2.0	0.5	0.3	0.3	0.4	0.2	0.2	0.1
統合失調症、統合失調症型障害及び妄想性障害(再掲)	174.1	1.1	0.3	0.2	0.1	0.2	0.1	0.1	0.1
気分[感情]障害(躁うつ病を含む)(再掲)	28.5	0.3	0.1	0.0	0.0	0.1	0.0	0.0	0.0
神経症性障害、ストレス関連障害及び身体表現性障害(再掲)	5.3	0.1	0.0	0.0	0.0	0.0	0.0	-	0.0
VI 神経系の疾患	111.6	1.3	0.3	0.3	0.2	0.2	0.1	0.1	0.0
VII 眼及び付属器の疾患	10.5	0.1	0.0	0.0	0.0	0.0	0.0	0.0	0.0
白内障(再掲)	6.3	0.1	0.0	0.0	0.0	0.0	0.0	0.0	-
VIII 耳及び乳様突起の疾患	2.6	0.0	0.0	0.0	0.0	-	-	-	-
IX 循環器系の疾患	241.6	2.2	0.6	0.4	0.2	0.4	0.3	0.2	0.1
高血圧性疾患(再掲)	5.9	0.0	0.0	0.0	0.0	0.0	-	0.0	-
(心疾患(高血圧性のものを除く))(再掲)	56.1	0.5	0.2	0.1	0.1	0.1	0.1	0.1	0.0
虚血性心疾患(再掲)	15.7	0.2	0.1	0.0	0.0	0.0	0.0	0.0	0.0
脳血管疾患(再掲)	166.4	1.5	0.4	0.3	0.1	0.3	0.2	0.2	0.1
X 呼吸器系の疾患	86.1	1.0	0.2	0.2	0.1	0.1	0.1	0.1	0.1
急性上気道感染症(再掲)	1.4	0.0	0.0	-	0.0	-	-	-	0.0
肺炎(再掲)	36.7	0.4	0.1	0.1	0.1	0.1	0.1	0.1	0.0
急性気管支炎及び急性細気管支炎(再掲)	1.8	0.0	-	0.0	-	0.0	-	0.0	0.0
気管支炎及び慢性閉塞性肺疾患(再掲)	8.5	0.1	0.0	0.0	0.0	0.0	0.0	0.0	0.0
喘息(再掲)	4.1	0.1	0.0	0.0	0.0	0.0	0.0	0.0	0.0
X I 消化器系の疾患	62.3	0.7	0.2	0.2	0.1	0.1	0.1	0.1	0.0
う蝕(再掲)	0.1	0.0	-	0.0	-	0.0	-	-	-
歯肉炎及び歯周疾患(再掲)	0.1	0.0	-	0.0	-	0.0	-	-	-
胃潰瘍及び十二指腸潰瘍(再掲)	4.8	0.1	0.0	0.0	0.0	0.0	0.0	0.0	-
胃炎及び十二指腸炎(再掲)	0.6	0.0	-	0.0	0.0	0.0	0.0	-	-
肝疾患(再掲)	8.2	0.1	0.0	0.0	0.0	0.0	0.0	0.0	0.0
X II 皮膚及び皮下組織の疾患	15.4	0.2	0.1	0.0	0.0	0.0	0.0	0.0	0.0
X III 筋骨格系及び結合組織の疾患	58.2	0.6	0.2	0.1	0.1	0.1	0.1	0.1	0.0
炎症性多発性関節障害(再掲)	5.1	0.1	0.0	0.0	0.0	0.0	0.0	0.0	0.0
関節症(再掲)	13.0	0.1	0.1	0.0	0.0	0.0	0.0	0.0	-
脊柱障害(再掲)	21.1	0.2	0.1	0.0	0.0	0.1	0.0	0.0	0.0
骨の密度及び構造の障害(再掲)	1.1	0.0	-	-	0.0	0.0	0.0	-	-
X IV 腎尿路生殖器系の疾患	43.5	0.5	0.1	0.1	0.0	0.1	0.1	0.1	0.0
糸球体疾患、腎尿管間質性疾患及び腎不全(再掲)	31.9	0.4	0.1	0.1	0.0	0.1	0.0	0.0	0.0
前立腺肥大(症)(再掲)	1.2	0.0	-	0.0	-	0.0	-	0.0	-
乳房及び女性生殖器の疾患(再掲)	2.1	0.0	0.0	0.0	0.0	0.0	0.0	0.0	-
X V 妊娠、分娩及び産後	13.4	0.2	0.0	0.1	0.0	0.0	0.0	0.0	0.0
妊娠高血圧症候群(再掲)	0.3	0.0	-	0.0	0.0	0.0	-	0.0	-
X VI 周産期に発生した病態	6.3	0.1	0.0	0.0	0.0	0.0	0.0	0.0	-
X VII 先天奇形、変形及び染色体異常	5.8	0.1	0.0	0.0	0.0	0.0	0.0	0.0	-
X VIII 症状、徴候及び異常臨床所見・異常検査所見で他に分類されないもの	17.4	0.2	0.1	0.0	0.0	0.0	0.0	0.0	0.0
X IX 損傷、中毒及びその他の外因の影響	118.1	1.2	0.3	0.2	0.1	0.2	0.1	0.1	0.1
骨折(再掲)	80.5	0.8	0.2	0.2	0.1	0.1	0.1	0.1	0.0
X X I 健康状態に影響を及ぼす要因及び保健サービスの利用	6.6	0.1	0.0	0.0	0.0	0.0	0.0	0.0	-
歯の補てつ(再掲)	0.0	0.0	-	-	-	0.0	-	-	-

5) 病院の推計入院患者数(患者住所地) 二次医療圏・年齢階級別

厚生労働省平成23年患者調査

政府統計の総合窓口 e-Stat

表 38

(単位:千人)

平成23年10月

		全国	滋賀県	大津	湖南	甲賀	東近江	湖東	湖北	湖西
総数	総 数	1290.1	12.5	3.3	2.4	1.4	2.1	1.3	1.4	0.6
	0～4歳	17.7	0.3	0.1	0.1	0.0	0.0	0.0	0.0	0.0
	5～14	11.1	0.1	0.0	0.0	0.0	0.0	0.0	0.0	0.0
	15～24	18.1	0.2	0.0	0.0	0.0	0.0	0.0	0.0	0.0
	25～34	37.7	0.4	0.1	0.1	0.1	0.1	0.0	0.1	0.0
	35～44	59.4	0.6	0.2	0.1	0.0	0.1	0.1	0.1	0.0
	45～54	81.1	0.8	0.2	0.2	0.1	0.1	0.1	0.1	0.0
	55～64	184.4	1.6	0.4	0.3	0.2	0.2	0.2	0.2	0.1
	65～74	246.7	2.2	0.6	0.4	0.2	0.4	0.2	0.3	0.1
	75～84	351.6	3.5	0.9	0.6	0.4	0.6	0.4	0.4	0.2
	85歳以上	279.4	2.7	0.8	0.4	0.3	0.5	0.3	0.3	0.1
	不詳	3.0	0.0	0.0	0.0	0.0	0.0	-	0.0	-
	65歳以上(再掲)	877.7	8.5	2.3	1.5	1.0	1.5	0.9	1.0	0.4
	70歳以上(再掲)	768.6	7.5	2.0	1.3	0.9	1.4	0.8	0.8	0.4
	75歳以上(再掲)	631.0	6.3	1.7	1.0	0.7	1.1	0.7	0.7	0.3
男	総 数	597.4	5.8	1.4	1.2	0.7	0.9	0.6	0.7	0.3
	0～4歳	9.6	0.1	0.0	0.0	0.0	0.0	0.0	0.0	0.0
	5～14	6.3	0.1	0.0	0.0	0.0	0.0	0.0	0.0	0.0
	15～24	9.2	0.1	0.0	0.0	0.0	0.0	0.0	0.0	0.0
	25～34	15.3	0.2	0.0	0.1	0.0	0.0	0.0	0.0	0.0
	35～44	30.6	0.3	0.1	0.1	0.0	0.0	0.0	0.0	0.0
	45～54	47.2	0.4	0.1	0.1	0.0	0.1	0.0	0.0	0.0
	55～64	110.0	0.9	0.2	0.2	0.1	0.1	0.1	0.1	0.1
	65～74	136.3	1.3	0.3	0.2	0.2	0.2	0.1	0.1	0.1
	75～84	157.8	1.7	0.5	0.3	0.2	0.3	0.2	0.2	0.1
	85歳以上	74.0	0.8	0.2	0.1	0.1	0.1	0.1	0.1	0.0
	不詳	1.3	0.0	-	0.0	-	0.0	-	0.0	-
	65歳以上(再掲)	368.0	3.7	1.0	0.7	0.4	0.6	0.4	0.5	0.2
	70歳以上(再掲)	305.3	3.1	0.8	0.6	0.4	0.5	0.3	0.4	0.2
	75歳以上(再掲)	231.7	2.4	0.7	0.4	0.3	0.4	0.2	0.3	0.1
女	総 数	692.7	6.7	1.8	1.2	0.7	1.2	0.7	0.7	0.3
	0～4歳	8.1	0.1	0.0	0.0	0.0	0.0	0.0	0.0	0.0
	5～14	4.9	0.1	0.0	0.0	0.0	0.0	0.0	0.0	0.0
	15～24	8.9	0.1	0.0	0.0	0.0	0.0	0.0	0.0	0.0
	25～34	22.4	0.3	0.1	0.1	0.0	0.0	0.0	0.1	0.0
	35～44	28.8	0.3	0.1	0.1	0.0	0.0	0.0	0.0	0.0
	45～54	33.9	0.4	0.1	0.1	0.0	0.0	0.1	0.0	0.0
	55～64	74.4	0.7	0.2	0.1	0.1	0.1	0.1	0.1	0.0
	65～74	110.4	1.0	0.3	0.2	0.1	0.2	0.1	0.1	0.0
	75～84	193.9	1.9	0.5	0.3	0.2	0.4	0.2	0.2	0.1
	85歳以上	205.4	2.0	0.5	0.3	0.2	0.4	0.2	0.2	0.1
	不詳	1.7	0.0	0.0	0.0	0.0	0.0	-	-	-
	65歳以上(再掲)	509.7	4.8	1.3	0.8	0.5	0.9	0.5	0.5	0.3
	70歳以上(再掲)	463.3	4.4	1.2	0.7	0.5	0.8	0.5	0.4	0.2
	75歳以上(再掲)	399.3	3.8	1.0	0.6	0.5	0.7	0.4	0.4	0.2

(2) 受療率

1) 受療率（人口10万対）（患者住所地） 入院・外来・施設の種類の傷病大分類別（滋賀県）表 39

		厚生労働省平成23年患者調査			政府統の総合窓口 e-Stat			平成23年10月
滋賀県		入院			外来			
傷病大分類		総数	病院	一般診療所	総数	病院	一般診療所	歯科診療所
総数		910	883	28	5 504	1 232	3 161	1 111
I	感染症及び寄生虫症	18	18	-	108	29	79	-
	腸管感染症	3	3	-	23	4	18	-
	結核	1	1	-	1	1	-	-
	皮膚及び粘膜の病変を伴うウイルス疾患	2	2	-	35	5	30	-
	真菌症	1	1	-	22	7	15	-
	その他の感染症及び寄生虫症	10	10	-	29	12	16	-
II	新生物	100	98	2	150	125	25	-
	悪性新生物	89	87	2	103	89	14	-
	胃の悪性新生物	11	11	-	16	12	4	-
	結腸及び直腸の悪性新生物	14	12	2	17	15	2	-
	気管、気管支及び肺の悪性新生物	13	13	-	11	10	2	-
	その他の悪性新生物	52	52	-	59	53	6	-
	良性新生物及びその他の新生物	11	11	0	47	36	12	-
III	血液及び造血器の疾患並びに免疫機構の障害	5	5	-	17	6	11	-
	貧血	2	2	-	14	4	10	-
	その他の血液及び造血器の疾患並びに免疫機構の障害	3	3	-	3	2	1	-
IV	内分泌、栄養及び代謝疾患	28	28	0	337	93	245	-
	甲状腺障害	0	0	-	17	7	10	-
	糖尿病	18	17	0	171	60	111	-
	その他の内分泌、栄養及び代謝疾患	11	11	-	150	26	124	-
V	精神及び行動の障害	139	139	-	175	70	106	-
	統合失調症、統合失調症型障害及び妄想性障害	80	80	-	46	24	22	-
	気分[感情]障害(躁うつ病を含む)	19	19	-	64	21	43	-
	神経症性障害、ストレス関連障害及び身体表現性障害	4	4	-	36	12	25	-
	その他の精神及び行動の障害	36	36	-	29	13	15	-
VI	神経系の疾患	92	90	2	93	59	34	-
VII	眼及び付属器の疾患	10	10	-	222	45	177	-
	白内障	6	6	-	48	12	36	-
	その他の眼及び付属器の疾患	4	4	-	174	32	142	-
VIII	耳及び乳様突起の疾患	1	1	-	55	14	41	-
	外耳疾患	-	-	-	9	3	6	-
	中耳炎	0	0	-	17	2	15	-
	その他の中耳及び乳様突起の疾患	-	0	-	3	1	3	-
	内耳疾患	1	1	-	17	4	13	-
	その他の耳疾患	1	1	-	10	4	5	-
IX	循環器系の疾患	165	159	6	753	152	602	-
	高血圧性疾患	3	3	-	559	49	510	-
	心疾患(高血圧性のものを除く)	40	39	2	116	57	58	-
	虚血性心疾患	12	11	1	49	24	25	-
	その他の心疾患	28	27	1	67	34	33	-
	脳血管疾患	111	108	3	53	30	23	-
	脳梗塞	67	64	2	35	17	18	-
	その他の脳血管疾患	45	44	1	19	14	5	-
	その他の循環器系の疾患	9	9	0	25	15	10	-
X	呼吸器系の疾患	71	70	1	528	81	447	-
	急性上気道感染症	1	1	-	209	20	189	-
	肺炎	30	30	-	6	3	3	-
	急性気管支炎及び急性細気管支炎	1	1	-	82	7	75	-
	気管支炎及び慢性閉塞性肺疾患	6	5	0	38	12	26	-
	喘息	4	4	-	125	24	101	-
	その他の呼吸器系の疾患	30	29	0	69	15	53	-
X I	消化器系の疾患	53	53	1	1 019	98	134	787
	う蝕	0	0	-	258	2	-	256
	歯肉炎及び歯周疾患	0	0	-	282	2	1	279
	その他の歯及び歯の支持組織の障害	2	2	-	249	18	1	230
	胃潰瘍及び十二指腸潰瘍	5	5	-	45	16	29	-
	胃炎及び十二指腸炎	1	1	0	46	6	39	-
	肝疾患	6	6	-	34	10	24	-
	その他の消化器系の疾患	39	38	0	106	43	40	23
X II	皮膚及び皮下組織の疾患	12	12	-	145	42	103	-
X III	筋骨格系及び結合組織の疾患	39	39	-	657	124	533	-
	炎症性多発性関節障害	4	4	-	43	13	30	-
	脊柱障害	16	16	-	345	58	287	-
	骨の密度及び構造の障害	1	1	-	20	5	15	-
	その他の筋骨格系及び結合組織の疾患	19	19	-	249	48	201	-
X IV	腎尿路生殖器系の疾患	39	38	1	193	100	93	-
	糸球体疾患、腎尿管間質性疾患及び腎不全	29	28	1	64	49	15	-
	乳房及び女性生殖器の疾患	2	2	-	84	18	67	-
	その他の腎尿路生殖器系の疾患	8	8	-	44	34	11	-
X V	妊娠、分娩及び産じょく	20	12	8	17	4	13	-
	流産	0	0	-	4	1	3	-
	妊娠高血圧症候群	1	1	-	-	-	-	-
	単胎自然分娩	5	2	3	0	0	-	-
	その他の妊娠、分娩及び産じょく	14	9	5	13	3	10	-
X VI	周産期に発生した病態	7	5	2	3	3	-	-
X VII	先天奇形、変形及び染色体異常	4	4	-	7	6	1	-
X VIII	症状、徴候及び異常臨床所見・異常検査所見で他に分類されないもの	13	13	0	53	25	28	-
X IX	損傷、中毒及びその他の外因の影響	84	83	2	237	84	148	5
	骨折	56	55	2	49	24	26	-
	その他の損傷、中毒及びその他の外因の影響	28	28	-	187	60	122	5
X X I	健康状態に影響を及ぼす要因及び保健サービスの利用	10	5	4	733	71	343	318
	正常妊娠・産じょくの管理	5	1	4	46	8	38	-
	歯の補てつ	0	0	-	295	3	1	291
	その他の保健サービス	4	4	-	391	60	304	27

2) 受療率(人口10万対) (患者住所地) 入院・外来・施設の種類・傷病大分類別(全国)

厚生労働省平成23年患者調査 政府統の総合窓口 e-Stat

表 40

全国

平成23年10月

傷病大分類	入院			外来			
	総数	病院	一般診療所	総数	病院	一般診療所	歯科診療所
総数	1 068	1 028	41	5 784	1 322	3 377	1 085
I 感染症及び寄生虫症	18	17	0	135	34	101	-
腸管感染症	3	3	0	24	5	19	-
結核	3	3	0	2	1	0	-
皮膚及び粘膜の病変を伴うウイルス疾患	1	1	0	38	5	33	-
真菌症	1	1	0	29	5	25	-
その他の感染症及び寄生虫症	10	10	0	42	17	25	-
II 新生物	120	118	2	175	141	34	-
悪性新生物	107	106	2	130	110	21	-
胃の悪性新生物	12	12	0	15	12	3	-
結腸及び直腸の悪性新生物	15	15	0	19	16	3	-
気管、気管支及び肺の悪性新生物	15	15	0	12	11	2	-
その他の悪性新生物	65	64	1	84	70	13	-
良性新生物及びその他の新生物	13	12	0	45	31	14	-
III 血液及び造血器の疾患並びに免疫機構の障害	5	5	0	18	8	9	-
貧血	3	3	0	13	5	8	-
その他の血液及び造血器の疾患並びに免疫機構の障害	2	2	0	5	4	1	-
IV 内分泌、栄養及び代謝疾患	29	27	1	330	99	231	-
甲状腺障害	1	1	0	23	12	12	-
糖尿病	19	18	1	166	62	104	-
その他の内分泌、栄養及び代謝疾患	9	8	0	141	26	115	-
V 精神及び行動の障害	225	224	1	176	90	87	-
統合失調症、統合失調症型障害及び妄想性障害	139	139	0	48	36	13	-
気分[感情]障害(躁うつ病を含む)	23	23	0	59	24	36	-
神経症性障害、ストレス関連障害及び身体表現性障害	4	4	0	38	13	25	-
その他の精神及び行動の障害	59	58	1	31	18	13	-
VI 神経系の疾患	92	89	3	119	54	65	-
VII 眼及び付属器の疾患	10	8	1	234	47	187	-
白内障	6	5	1	67	14	53	-
その他の眼及び付属器の疾患	4	3	0	167	33	134	-
VIII 耳及び乳様突起の疾患	2	2	0	91	13	78	-
外耳疾患	0	0	-	15	2	13	-
中耳炎	0	0	0	39	3	36	-
その他の中耳及び乳様突起の疾患	0	0	-	7	1	6	-
内耳疾患	1	1	0	13	3	10	-
その他の耳疾患	1	1	0	17	5	12	-
IX 循環器系の疾患	200	193	8	755	200	556	-
高血圧性疾患	6	5	1	529	88	441	-
心疾患(高血圧性のものを除く)	46	45	2	107	56	51	-
虚血性心疾患	13	12	0	49	26	23	-
その他の心疾患	33	32	1	58	30	28	-
脳血管疾患	137	133	5	89	41	48	-
脳梗塞	83	80	3	66	28	38	-
その他の脳血管疾患	54	53	1	23	13	10	-
その他の循環器系の疾患	11	11	1	31	15	16	-
X 呼吸器系の疾患	71	69	3	564	81	483	-
急性上気道感染症	1	1	0	216	19	197	-
肺炎	31	29	1	10	4	6	-
急性気管支炎及び急性細気管支炎	2	1	0	94	10	83	-
気管支炎及び慢性閉塞性肺疾患	7	7	0	26	9	17	-
喘息	3	3	0	103	22	82	-
その他の呼吸器系の疾患	28	27	1	116	18	98	-
XI 消化器系の疾患	51	50	2	1 036	97	128	811
う蝕	0	0	-	250	4	2	245
歯肉炎及び歯周疾患	0	0	-	319	4	2	312
その他の歯及び歯の支持組織の障害	1	1	-	251	16	3	232
胃潰瘍及び十二指腸潰瘍	4	4	0	31	13	18	-
胃炎及び十二指腸炎	1	1	0	49	10	39	-
肝疾患	7	7	0	33	10	23	-
その他の消化器系の疾患	39	38	1	103	40	41	21
XII 皮膚及び皮下組織の疾患	13	12	0	202	38	164	-
XIII 筋骨格系及び結合組織の疾患	50	46	4	798	151	647	-
炎症性多発性関節障害	4	4	0	46	15	31	-
脊柱障害	19	17	2	402	67	335	-
骨の密度及び構造の障害	1	1	0	44	8	35	-
その他の筋骨格系及び結合組織の疾患	26	25	1	307	61	246	-
XIV 腎尿路生殖器系の疾患	38	35	3	212	83	129	-
糸球体疾患、腎尿細管間質性疾患及び腎不全	28	25	3	100	37	63	-
乳房及び女性生殖器の疾患	2	2	0	55	19	36	-
その他の腎尿路生殖器系の疾患	8	8	1	57	26	30	-
XV 妊娠、分娩及び産じょく	14	11	3	11	5	6	-
流産	0	0	0	1	1	1	-
妊娠高血圧症候群	0	0	0	0	0	0	-
単胎自然分娩	5	3	1	1	1	0	-
その他の妊娠、分娩及び産じょく	9	7	2	9	4	5	-
XVI 周産期に発生した病態	5	5	0	2	2	0	-
XVII 先天奇形、変形及び染色体異常	5	5	0	9	7	2	-
XVIII 症状、徴候及び異常臨床所見・異常検査所見で他に分類されないもの	15	14	1	67	30	37	-
XIX 損傷、中毒及びその他の外因の影響	99	94	5	253	81	170	2
骨折	68	64	4	77	31	46	-
その他の損傷、中毒及びその他の外因の影響	31	30	1	176	50	123	2
XX I 健康状態に影響を及ぼす要因及び保健サービスの利用	7	5	1	595	61	262	272
正常妊娠・産じょくの管理	3	2	1	29	12	17	-
歯の補てつ	0	0	-	249	5	1	243
その他の保健サービス	4	4	0	316	44	243	29

3) 入院受療率（人口10万対）（患者住所地） 年次・傷病大分類別

厚生労働省平成23年患者調査 政府統計の総合窓口 e-Stat

表 41

滋賀県

各年10月

傷病大分類	平成8年	11	14	17	20	23
総 数	876	864	909	941	891	910
I 感染症及び寄生虫症	22	18	15	16	14	18
腸管感染症	4	4	3	6	3	3
結核	9	8	2	2	3	1
皮膚及び粘膜の病変を伴うウイルス疾患	1	1	1	0	2	2
真菌症	-	0	1	1	1	1
その他の感染症及び寄生虫症	8	5	7	7	5	10
II 新生物	119	120	126	120	109	100
悪性新生物	92	96	103	102	97	89
胃の悪性新生物	19	12	16	13	13	11
結腸及び直腸の悪性新生物	13	12	14	12	15	14
気管、気管支及び肺の悪性新生物	13	12	11	17	16	13
その他の悪性新生物	47	60	61	61	54	52
良性新生物及びその他の新生物	27	24	23	18	12	11
III 血液及び造血器の疾患並びに免疫機構の障害	6	5	6	7	5	5
貧血	4	2	3	5	2	2
その他の血液及び造血器の疾患並びに免疫機構の障害	2	2	2	3	3	3
IV 内分泌、栄養及び代謝疾患	33	26	27	26	26	28
甲状腺障害	1	1	1	2	1	0
糖尿病	26	20	21	20	19	18
その他の内分泌、栄養及び代謝疾患	5	5	5	5	6	11
V 精神及び行動の障害	166	144	164	153	141	139
統合失調症、統合失調症型障害及び妄想性障害	113	92	99	92	86	80
気分[感情]障害(躁うつ病を含む)	18	18	20	17	19	19
神経症性障害、ストレス関連障害及び身体表現性障害	5	4	4	3	2	4
その他の精神及び行動の障害	30	30	42	41	34	36
VI 神経系の疾患	46	46	65	72	82	92
VII 眼及び付属器の疾患	15	17	12	16	7	10
白内障	9	12	10	12	4	6
その他の眼及び付属器の疾患	6	6	2	4	3	4
VIII 耳及び乳様突起の疾患	3	3	3	2	3	1
外耳疾患	-	0	-	-	1	-
中耳炎	1	1	0	0	1	-
その他の中耳及び乳様突起の疾患	0	0	0	0	0	0
内耳疾患	1	1	2	0	1	1
その他の耳疾患	1	1	1	1	0	1
IX 循環器系の疾患	153	154	180	211	192	165
高血圧性疾患	13	9	6	5	5	3
心疾患(高血圧性のものを除く)	48	43	40	48	53	40
虚血性心疾患	25	21	13	18	19	12
その他の心疾患	23	22	26	30	34	28
脳血管疾患	85	92	123	148	123	111
脳梗塞	57	64	86	98	77	67
その他の脳血管疾患	28	28	37	50	46	45
その他の循環器系の疾患	7	10	11	10	10	9
X 呼吸器系の疾患	42	40	52	55	59	71
急性上気道感染症	2	1	2	3	3	1
肺炎	13	14	19	24	26	30
急性気管支炎及び急性細気管支炎	1	0	1	2	1	1
気管支炎及び慢性閉塞性肺疾患	4	6	8	6	7	6
喘息	9	7	8	6	3	4
その他の呼吸器系の疾患	13	11	14	14	18	30
X I 消化器系の疾患	62	61	52	50	48	53
う蝕	-	-	-	0	0	0
歯肉炎及び歯周疾患	0	2	0	-	-	0
その他の歯及び歯の支持組織の障害	1	1	1	1	1	2
胃潰瘍及び十二指腸潰瘍	14	11	7	6	4	5
胃炎及び十二指腸炎	2	1	0	1	0	1
肝疾患	14	10	9	6	6	6
その他の消化器系の疾患	32	37	34	36	36	39
X II 皮膚及び皮下組織の疾患	5	8	8	6	11	12
X III 筋骨格系及び結合組織の疾患	46	42	41	42	42	39
炎症性多発性関節障害	8	4	6	6	5	4
脊柱障害	19	16	17	19	16	16
骨の密度及び構造の障害	2	2	1	1	0	1
その他の筋骨格系及び結合組織の疾患	17	21	16	17	21	19
X IV 腎尿路生殖器系の疾患	29	27	32	32	34	39
糸球体疾患、腎尿管間質性疾患及び腎不全	19	16	20	24	25	29
乳房及び女性生殖器の疾患	3	3	3	2	3	2
その他の腎尿路生殖器系の疾患	8	8	9	6	7	8
X V 妊娠、分娩及び産じょく	20	25	19	16	14	20
流産	1	-	1	-	1	0
妊娠高血圧症候群	1	1	1	-	0	1
単胎自然分娩	6	8	8	7	3	5
その他の妊娠、分娩及び産じょく	13	16	9	9	10	14
X VI 周産期に発生した病態	5	7	5	5	6	7
X VII 先天奇形、変形及び染色体異常	6	6	6	4	6	4
X VIII 症状、徴候及び異常臨床所見・異常検査所見で他に分類されないもの	13	15	13	21	12	13
X IX 損傷、中毒及びその他の外因の影響	79	80	75	76	74	84
骨折	51	52	52	50	50	56
その他の損傷、中毒及びその他の外因の影響	27	28	23	26	24	28
X X I 健康状態に影響を及ぼす要因及び保健サービスの利用	7	18	8	11	8	10
正常妊娠・産じょくの管理	4	9	5	2	3	5
歯の補てつ	-	0	-	-	-	0
その他の保健サービス	2	10	4	8	5	4

4) 外来受療率（人口10万対）（患者住所地） 年次・傷病大分類

表 42

滋賀県

厚生労働省平成23年患者調査 政府統の総合窓口 e-Stat

各年10月

傷病大分類	平成8年	11	14	17	20	23
総数	4 881	4 373	4 092	5 251	4 915	5 504
I 感染症及び寄生虫症	139	127	109	162	139	108
腸管感染症	38	25	22	27	28	23
結核	3	2	2	1	1	1
皮膚及び粘膜の病変を伴うウイルス疾患	23	21	17	37	34	35
真菌症	25	31	27	42	28	22
その他の感染症及び寄生虫症	50	49	41	56	48	29
II 新生物	132	144	128	172	162	150
悪性新生物	81	97	81	117	118	103
胃の悪性新生物	24	20	16	14	20	16
結腸及び直腸の悪性新生物	20	19	15	15	22	17
気管、気管支及び肺の悪性新生物	5	7	4	10	7	11
その他の悪性新生物	31	50	46	77	69	59
良性新生物及びその他の新生物	51	47	47	55	45	47
III 血液及び造血器の疾患並びに免疫機構の障害	30	21	22	32	18	17
貧血	24	15	19	27	15	14
その他の血液及び造血器の疾患並びに免疫機構の障害	6	7	3	5	3	3
IV 内分泌、栄養及び代謝疾患	211	248	264	312	272	337
甲状腺障害	14	15	16	18	25	17
糖尿病	107	132	139	149	131	171
その他の内分泌、栄養及び代謝疾患	89	101	109	144	116	150
V 精神及び行動の障害	86	104	146	114	113	175
統合失調症、統合失調症型障害及び妄想性障害	27	23	42	23	27	46
気分[感情]障害(躁うつ病を含む)	24	32	49	40	45	64
神経症性障害、ストレス関連障害及び身体表現性障害	25	36	42	32	20	36
その他の精神及び行動の障害	10	13	13	20	21	29
VI 神経系の疾患	79	89	84	98	86	93
VII 眼及び付属器の疾患	116	195	120	317	196	222
白内障	37	38	35	73	51	48
その他の眼及び付属器の疾患	79	157	84	245	145	174
VIII 耳及び乳突突起の疾患	92	67	82	48	86	55
外耳疾患	21	13	15	11	17	9
中耳炎	40	19	41	18	33	17
その他の中耳及び乳突突起の疾患	5	7	3	3	5	3
内耳疾患	11	14	13	11	12	17
その他の耳疾患	16	13	10	5	19	10
IX 循環器系の疾患	731	722	556	693	621	753
高血圧性疾患	473	491	383	482	419	559
心疾患(高血圧性のものを除く)	126	117	87	118	131	116
虚血性心疾患	65	63	42	52	72	49
その他の心疾患	61	54	45	66	59	67
脳血管疾患	100	83	69	67	48	53
脳梗塞	74	63	52	53	30	35
その他の脳血管疾患	26	20	17	14	18	19
その他の循環器系の疾患	32	30	17	26	23	25
X 呼吸器系の疾患	611	443	470	513	450	528
急性上気道感染症	292	189	213	206	204	209
肺炎	9	4	2	7	6	6
急性気管支炎及び急性細気管支炎	76	67	63	97	60	82
気管支炎及び慢性閉塞性肺疾患	57	33	39	37	33	38
喘息	87	82	81	78	70	125
その他の呼吸器系の疾患	89	68	71	88	78	69
X I 消化器系の疾患	1 134	756	683	1 024	907	1 019
う蝕	256	181	152	251	224	258
歯肉炎及び歯周疾患	193	92	115	231	234	282
その他の歯及び歯の支持組織の障害	362	236	205	312	241	249
胃潰瘍及び十二指腸潰瘍	91	75	61	61	53	45
胃炎及び十二指腸炎	89	50	45	55	36	46
肝疾患	41	39	30	20	22	34
その他の消化器系の疾患	101	83	76	94	97	106
X II 皮膚及び皮下組織の疾患	124	145	105	195	203	145
X III 筋骨格系及び結合組織の疾患	684	645	643	619	677	657
炎症性多発性関節障害	57	52	32	67	58	43
脊柱障害	389	356	370	328	394	345
骨の密度及び構造の障害	49	42	41	42	26	20
その他の筋骨格系及び結合組織の疾患	190	195	200	183	199	249
X IV 腎尿路生殖器系の疾患	128	151	132	193	167	193
糸球体疾患、腎尿管間質性疾患及び腎不全	30	50	55	58	48	64
乳房及び女性生殖器の疾患	48	48	37	61	35	84
その他の腎尿路生殖器系の疾患	50	52	40	74	84	44
X V 妊娠、分娩及び産じょく	13	18	9	18	10	17
流産	1	4	2	1	1	4
妊娠高血圧症候群	-	-	0	-	-	-
単胎自然分娩	0	0	-	1	0	0
その他の妊娠、分娩及び産じょく	11	14	6	15	9	13
X VI 周産期に発生した病態	3	1	3	4	3	3
X VII 先天奇形、変形及び染色体異常	9	9	9	9	12	7
X VIII 症状、徴候及び異常臨床所見・異常検査所見で他に分類されないもの	58	49	45	94	56	53
X IX 損傷、中毒及びその他の外因の影響	247	253	205	211	238	237
骨折	73	63	52	45	57	49
その他の損傷、中毒及びその他の外因の影響	174	190	153	166	181	187
X X I 健康状態に影響を及ぼす要因及び保健サービスの利用	255	187	279	424	499	733
正常妊娠・産じょくの管理	35	43	16	30	8	46
歯の補てつ	151	91	137	178	220	295
その他の保健サービス	69	52	125	216	271	391

5) 受療率（人口10万対） 入院-外来・施設の種類・性・年齢階級別

表 43

厚生労働省平成23年患者調査 政府統の総合窓口 e-Stat

平成23年10月

総数	総数	入 院						外 来							
		総数		病院		一般診療所		総数		病院		一般診療所		歯科診療所	
		全国	滋賀県	全国	滋賀県	全国	滋賀県	全国	滋賀県	全国	滋賀県	全国	滋賀県	全国	滋賀県
総数	総数	1068	910	1028	883	41	28	5784	5504	1322	1232	3377	3161	1085	1111
	0～4歳	349	404	340	376	9	27	7047	7227	968	1202	5683	5769	396	255
	5～14	100	92	99	92	1	-	3772	3385	449	410	2532	2421	791	555
	15～24	156	127	148	118	8	9	2142	2152	397	398	1282	1235	463	518
	25～34	280	322	250	250	30	72	2876	3308	624	619	1580	1852	672	837
	35～44	330	291	317	268	13	23	3290	3261	744	744	1692	1707	854	810
	45～54	538	464	529	459	9	5	4210	4208	1013	1002	2104	1982	1093	1224
	55～64	1012	816	992	796	20	20	6188	6257	1552	1583	3167	2883	1468	1792
	65～74	1713	1526	1668	1520	45	6	10145	9883	2515	2447	5734	5510	1896	1926
	75歳以上	4598	4344	4386	4263	212	82	12717	12020	3182	2901	8080	7585	1455	1534
	65歳以上(再掲)	3136	2931	3009	2887	127	44	11414	10948	2844	2673	6891	6544	1679	1731
	70歳以上(再掲)	3745	3562	3584	3504	161	58	12355	11760	3078	2862	7644	7203	1634	1695
男	総数	1005	841	978	829	26	12	5014	4859	1254	1204	2805	2688	954	967
	0～4歳	370	332	361	319	9	13	7280	7480	1055	1205	5803	6134	422	142
	5～14	110	100	109	100	1	-	3851	3383	508	396	2585	2518	758	469
	15～24	149	112	146	112	3	-	1714	1441	350	371	992	764	371	306
	25～34	205	192	200	192	6	-	2002	2210	445	472	1013	997	544	741
	35～44	330	268	323	264	7	4	2526	2394	607	587	1258	1236	662	570
	45～54	625	502	614	496	10	5	3554	3387	928	936	1727	1565	899	885
	55～64	1223	942	1201	929	22	13	5507	5796	1544	1637	2707	2499	1256	1661
	65～74	2002	1751	1955	1739	47	12	9382	9770	2639	2638	4970	5169	1773	1962
	75歳以上	4389	4434	4236	4362	153	72	12816	13030	3604	3579	7559	7681	1653	1770
	65歳以上(再掲)	3052	2925	2958	2887	93	39	10891	11196	3063	3050	6108	6268	1720	1878
	70歳以上(再掲)	3607	3575	3491	3525	116	50	12076	12473	3390	3347	6934	7092	1751	2033
女	総数	1129	980	1075	937	54	43	6514	6141	1386	1261	3918	3627	1210	1253
	0～4歳	326	480	317	437	9	43	6800	6959	876	1200	5555	5383	368	376
	5～14	90	83	89	83	1	-	3690	3387	388	424	2477	2316	825	647
	15～24	163	143	149	125	14	18	2590	2951	446	429	1585	1765	558	757
	25～34	357	456	302	310	56	146	3776	4444	808	772	2165	2737	803	935
	35～44	329	314	311	271	18	43	4074	4153	884	905	2138	2191	1051	1057
	45～54	451	427	444	421	7	5	4869	5030	1099	1068	2483	2398	1287	1564
	55～64	806	689	789	662	17	27	6849	6719	1560	1528	3615	3266	1674	1924
	65～74	1457	1296	1413	1296	44	-	10831	9861	2405	2236	6419	5758	2007	1867
	75歳以上	4725	4337	4477	4248	248	89	12657	11525	2924	2511	8399	7609	1334	1404
	65歳以上(再掲)	3199	2935	3047	2887	153	48	11805	10758	2682	2384	7474	6755	1648	1618
	70歳以上(再掲)	3841	3553	3649	3490	192	63	12549	11256	2863	2519	8133	7282	1552	1456

注：総数には、年齢不詳を含む。

厚生労働省平成23年患者調査

6) 受療率（人口10万対） 年次 入院-外来・年齢階級別

政府統の総合窓口 e-Stat

各年10月

表 44

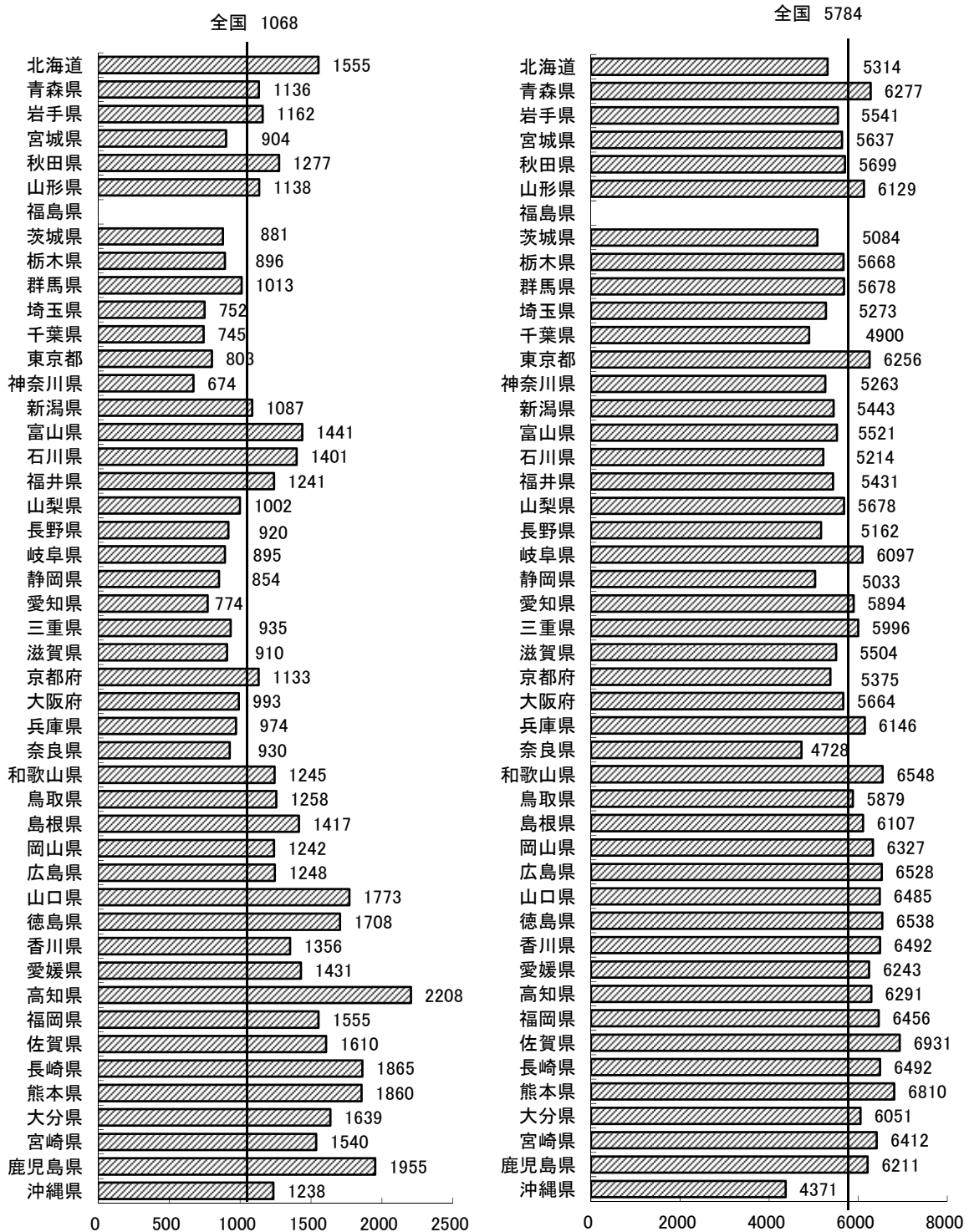
総数	入 院						外 来					
	平成8年	11	14	17	20	23	平成8年	11	14	17	20	23
総数	876	864	909	941	891	910	4 881	4 373	4 092	5 251	4 915	5 504
0～4	370	559	368	455	448	404	5 363	3 810	4 610	5 691	5 378	7 227
5～14	119	149	123	89	110	92	2 632	2 054	2 358	3 334	3 623	3 385
15～24	228	237	177	145	132	127	1 785	1 797	1 461	2 497	2 016	2 152
25～34	459	418	371	306	244	322	2 931	2 483	2 237	2 859	2 618	3 308
35～44	435	430	339	320	304	291	3 338	2 550	2 941	3 660	2 990	3 261
45～54	727	639	643	533	470	464	4 341	3 646	3 332	3 889	3 808	4 208
55～64	1 299	1 109	1 026	996	821	816	7 171	6 270	5 301	5 950	5 694	6 257
65～74	2 169	1 870	1 972	1 939	1 698	1 526	10 865	10 261	8 534	10 721	9 523	9 883
75歳以上 (再掲)	4 167	4 149	4 717	4 833	4 510	4 344	12 859	11 649	10 134	12 182	10 975	12 020
65歳以上	2 962	2 792	3 174	3 293	3 026	2 931	11 656	10 823	9 267	11 405	10 178	10 948
70歳以上	3 507	3 337	3 782	3 934	3 701	3 562	12 824	11 610	9 842	12 117	10 977	11 760

注：総数には、年齢不詳を含む。

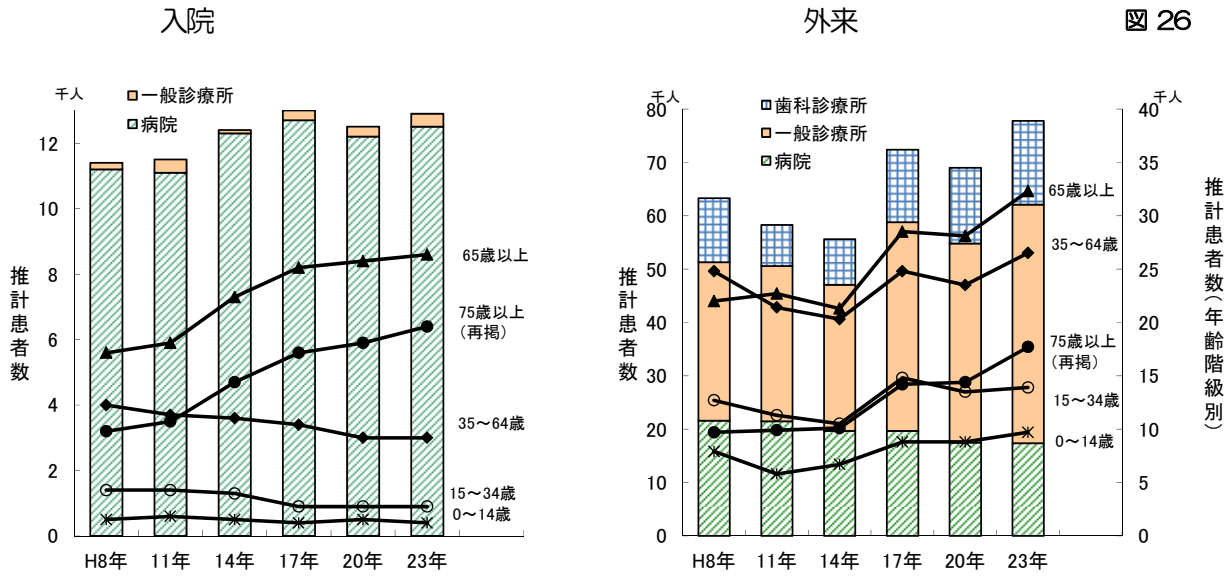
7) 都道府県別受療率（人口10万対）（患者住所地）

厚生労働省平成23年患者調査
政府統の総合窓口 e-Stat

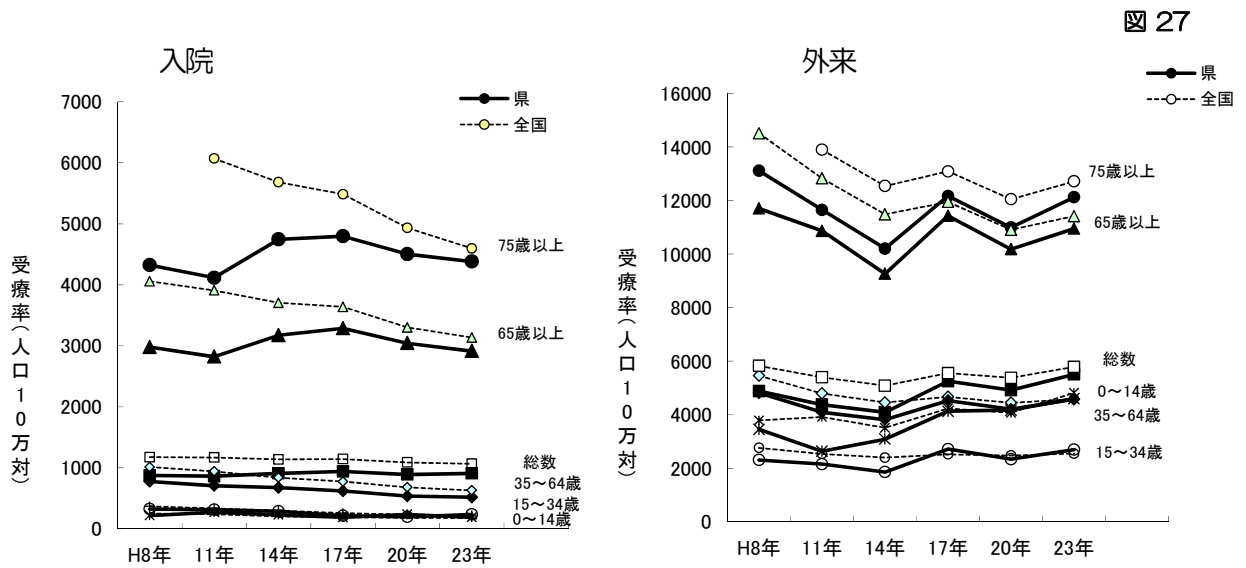
図 25



8) 滋賀県の推計患者数の年次推移グラフ



9) 滋賀県および全国の受療率(人口10万対)の年次推移グラフ



厚生労働省平成23年患者調査
政府統の総合窓口 e-Stat

(3) 流入、流出推計患者数

厚生労働省平成23年患者調査

1) 推計患者数(患者住所地), 入院-外来・県内-県外・傷病大分類別

政府統の総合窓口 e-Stat

(単位:千人) 滋賀県

平成23年10月

表 45

傷病大分類	入院			外来		
	総数	県内	県外で	総数	県内	県外で
総数	12.9	11.8	1.1	77.8	75.7	2.1
I 感染症及び寄生虫症	0.3	0.2	0.0	1.5	1.5	0.1
腸管感染症	0.0	0.0	-	0.3	0.3	0.0
結核	0.0	0.0	0.0	0.0	0.0	0.0
皮膚及び粘膜の病変を伴うウイルス疾患	0.0	0.0	-	0.5	0.5	0.0
真菌症	0.0	0.0	0.0	0.3	0.3	0.0
その他の感染症及び寄生虫症	0.1	0.1	0.0	0.4	0.4	0.0
II 新生物	1.4	1.3	0.1	2.1	1.9	0.2
悪性新生物	1.3	1.2	0.1	1.5	1.3	0.1
胃の悪性新生物	0.2	0.1	0.0	0.2	0.2	-
結腸及び直腸の悪性新生物	0.2	0.2	0.0	0.2	0.2	0.0
気管、気管支及び肺の悪性新生物	0.2	0.2	0.0	0.2	0.1	0.0
その他の悪性新生物	0.7	0.7	0.1	0.8	0.7	0.1
良性新生物及びその他の新生物	0.2	0.1	0.0	0.7	0.6	0.1
III 血液及び造血器の疾患並びに免疫機構の障害	0.1	0.1	0.0	0.2	0.2	0.0
貧血	0.0	0.0	-	0.2	0.2	0.0
その他の血液及び造血器の疾患並びに免疫機構の障害	0.0	0.0	0.0	0.0	0.0	-
IV 内分泌、栄養及び代謝疾患	0.4	0.4	0.0	4.8	4.6	0.1
甲状腺障害	0.0	0.0	-	0.2	0.2	0.0
糖尿病	0.2	0.2	0.0	2.4	2.3	0.1
その他の内分泌、栄養及び代謝疾患	0.1	0.1	0.0	2.1	2.1	0.0
V 精神及び行動の障害	2.0	1.8	0.1	2.5	2.3	0.2
統合失調症、統合失調症型障害及び妄想性障害	1.1	1.1	0.1	0.7	0.6	0.1
気分[感情]障害(躁うつ病を含む)	0.3	0.3	0.0	0.9	0.8	0.1
神経症性障害、ストレス関連障害及び身体表現性障害	0.1	0.1	0.0	0.5	0.5	0.0
その他の精神及び行動の障害	0.5	0.5	0.0	0.4	0.4	0.0
VI 神経系の疾患	1.3	1.2	0.2	1.3	1.2	0.1
VII 眼及び付属器の疾患	0.1	0.1	0.0	3.1	3.1	0.1
白内障	0.1	0.1	-	0.7	0.7	0.0
その他の眼及び付属器の疾患	0.1	0.0	0.0	2.5	2.4	0.1
VIII 耳及び乳様突起の疾患	0.0	0.0	0.0	0.8	0.8	0.0
外耳疾患	-	-	-	0.1	0.1	-
中耳炎	-	-	-	0.2	0.2	0.0
その他の中耳及び乳様突起の疾患	0.0	0.0	-	0.0	0.0	-
内耳疾患	0.0	0.0	0.0	0.2	0.2	0.0
その他の耳疾患	0.0	0.0	-	0.1	0.1	-
IX 循環器系の疾患	2.3	2.1	0.2	10.7	10.4	0.2
高血圧性疾患	0.0	0.0	0.0	7.9	7.8	0.1
心疾患(高血圧性のものを除く)	0.6	0.5	0.0	1.6	1.6	0.1
虚血性心疾患	0.2	0.2	0.0	0.7	0.7	0.0
その他の心疾患	0.4	0.4	0.0	0.9	0.9	0.0
脳血管疾患	1.6	1.4	0.1	0.8	0.7	0.0
脳梗塞	0.9	0.9	0.1	0.5	0.5	0.0
その他の脳血管疾患	0.6	0.6	0.1	0.3	0.2	0.0
その他の循環器系の疾患	0.1	0.1	0.0	0.4	0.3	0.0
X 呼吸器系の疾患	1.0	1.0	0.0	7.5	7.4	0.1
急性上気道感染症	0.0	0.0	-	3.0	2.9	0.1
肺炎	0.4	0.4	0.0	0.1	0.1	-
急性気管支炎及び急性細気管支炎	0.0	0.0	-	1.2	1.2	-
気管支炎及び慢性閉塞性肺疾患	0.1	0.1	0.0	0.5	0.5	0.0
喘息	0.1	0.1	0.0	1.8	1.7	0.0
その他の呼吸器系の疾患	0.4	0.4	0.0	1.0	0.9	0.0
X I 消化器系の疾患	0.8	0.7	0.0	14.4	14.1	0.3
う蝕	0.0	0.0	-	3.6	3.6	0.0
歯肉炎及び歯周疾患	0.0	0.0	-	4.0	3.9	0.1
その他の歯及び歯の支持組織の障害	0.0	0.0	-	3.5	3.4	0.1
胃潰瘍及び十二指腸潰瘍	0.1	0.1	-	0.6	0.6	0.0
胃炎及び十二指腸炎	0.0	0.0	-	0.6	0.6	0.0
肝疾患	0.1	0.1	0.0	0.5	0.5	0.0
その他の消化器系の疾患	0.5	0.5	0.0	1.5	1.5	0.0
X II 皮膚及び皮下組織の疾患	0.2	0.2	0.0	2.0	1.9	0.1
X III 筋骨格系及び結合組織の疾患	0.6	0.5	0.1	9.3	9.1	0.2
炎症性多発性関節障害	0.1	0.0	0.0	0.6	0.6	0.0
脊柱障害	0.2	0.2	0.0	4.9	4.8	0.1
骨の密度及び構造の障害	0.0	0.0	0.0	0.3	0.3	0.0
その他の筋骨格系及び結合組織の疾患	0.3	0.2	0.0	3.5	3.4	0.1
X IV 腎尿路生殖器系の疾患	0.5	0.5	0.1	2.7	2.6	0.1
糸球体疾患、腎尿細管間質性疾患及び腎不全	0.4	0.3	0.1	0.9	0.8	0.1
乳房及び女性生殖器の疾患	0.0	0.0	-	1.2	1.2	0.0
その他の腎尿路生殖器系の疾患	0.1	0.1	0.0	0.6	0.6	0.0
X V 妊娠、分娩及び産じょく	0.3	0.2	0.0	0.2	0.2	0.0
流産	0.0	0.0	-	0.1	0.1	-
妊娠高血圧症候群	0.0	0.0	0.0	-	-	-
単胎自然分娩	0.1	0.1	0.0	0.0	0.0	-
その他の妊娠、分娩及び産じょく	0.2	0.2	0.0	0.2	0.2	0.0
X VI 周産期に発生した病態	0.1	0.1	0.0	0.0	0.0	0.0
X VII 先天奇形、変形及び染色体異常	0.1	0.0	0.0	0.1	0.1	0.0
X VIII 症状、徴候及び異常臨床所見・異常検査所見で他に分類されない	0.2	0.2	0.0	0.8	0.7	0.0
X IX 損傷、中毒及びその他の外因の影響	1.2	1.1	0.1	3.3	3.2	0.1
骨折	0.8	0.8	0.0	0.7	0.7	0.0
その他の損傷、中毒及びその他の外因の影響	0.4	0.4	0.0	2.6	2.5	0.1
X X I 健康状態に影響を及ぼす要因及び保健サービスの利用	0.1	0.1	0.0	10.4	10.3	0.1
正常妊娠・産じょくの管理	0.1	0.0	0.0	0.7	0.6	0.0
歯の補てつ	0.0	0.0	-	4.2	4.2	-
その他の保健サービス	0.1	0.1	0.0	5.5	5.4	0.1

2) 流入および流出推計患者数・割合 入院-外来・都道府県別別

厚生労働省平成23年患者調査

政府統の総合窓口 e-Stat

(単位:千人)

平成23年10月

表 46

	流入				流出			
	推計患者数		割合(%)		推計患者数		割合(%)	
	入院	外来	入院	外来	入院	外来	入院	外来
全 国	76.3	197.3	5.7	2.7	76.3	197.3	5.7	2.7
北 海 道	0.4	0.6	0.4	0.2	0.2	0.9	0.3	0.3
青 森	0.6	1.0	3.5	1.1	0.3	0.7	2.1	0.8
岩 手	0.5	1.0	3.6	1.4	0.6	1.3	4.2	1.8
宮 城	0.8	1.2	4.1	1.0	0.6	1.2	3.2	1.0
秋 田	0.2	0.6	1.8	1.0	0.4	0.4	2.6	0.6
山 形	0.4	0.4	3.0	0.6	0.3	0.4	2.4	0.5
福 島
茨 城	2.4	4.7	9.0	3.2	2.1	7.5	8.2	5.0
栃 木	1.6	3.4	8.6	3.0	1.0	2.7	5.7	2.4
群 馬	1.8	2.1	8.5	1.8	0.9	2.6	4.5	2.3
埼 玉	7.7	9.8	14.2	2.7	7.9	29.6	14.6	7.8
千 葉	5.4	10.0	11.2	3.4	3.8	20.6	8.2	6.8
東 京	13.6	70.6	13.1	8.1	15.3	21.0	14.5	2.5
神 奈 川	4.7	11.9	7.8	2.6	6.2	26.2	10.1	5.5
新 潟	0.4	0.7	1.7	0.5	0.4	0.5	1.4	0.4
富 山	0.4	0.4	2.4	0.7	0.4	0.6	2.4	0.9
石 川	0.6	0.6	3.5	0.9	0.2	0.2	1.3	0.4
福 井	0.2	0.4	2.4	0.8	0.3	0.6	3.0	1.4
山 梨	0.6	0.7	7.3	1.5	0.5	1.4	6.4	2.9
長 野	0.5	1.1	2.3	1.0	0.4	1.2	2.2	1.1
岐 阜	0.8	1.5	4.3	1.2	1.5	3.5	8.2	2.8
静 岡	1.6	1.7	4.9	0.9	1.2	2.0	3.8	1.0
愛 知	2.4	6.2	4.1	1.4	1.7	3.6	2.9	0.8
三 重	0.7	2.1	4.3	1.9	1.2	3.3	7.2	3.0
滋 賀	0.6	1.1	4.8	1.4	1.1	2.1	8.4	2.7
京 都	2.1	4.6	7.0	3.2	2.2	5.1	7.4	3.6
大 阪	6.5	24.2	7.1	4.7	3.7	8.2	4.2	1.6
兵 庫	2.4	6.6	4.5	2.0	3.9	16.0	7.2	4.7
奈 良	1.4	2.1	11.0	3.3	1.6	6.0	12.0	9.1
和 歌 山	0.8	1.9	6.3	2.9	0.8	1.4	6.7	2.1
鳥 取	0.6	1.6	7.8	4.4	0.2	0.3	2.6	1.0
島 根	0.3	0.5	3.2	1.1	0.7	1.2	7.2	2.8
岡 山	1.0	1.9	4.2	1.6	0.8	2.0	3.1	1.7
広 島	1.5	2.3	4.1	1.2	1.1	1.6	3.2	0.8
山 口	0.6	0.5	2.3	0.6	1.0	1.6	3.8	1.8
徳 島	0.6	0.5	4.1	0.9	0.3	0.4	2.0	0.7
香 川	0.4	0.7	3.3	1.0	0.4	1.1	3.0	1.7
愛 媛	0.3	0.8	1.7	0.9	0.6	0.8	2.8	0.9
高 知	0.3	0.2	1.5	0.4	0.3	0.5	2.0	1.1
福 岡	3.8	6.4	4.7	1.9	2.4	3.7	3.0	1.1
佐 賀	1.5	1.9	10.9	3.3	1.2	2.3	9.1	4.0
長 崎	0.5	0.8	1.8	0.9	1.1	1.3	4.0	1.4
熊 本	1.2	2.7	3.5	2.2	0.9	1.4	2.7	1.2
大 分	0.6	0.8	3.3	1.1	0.9	1.3	4.5	1.9
宮 崎	0.7	1.1	3.9	1.6	0.7	1.8	4.1	2.5
鹿 児 島	0.5	1.2	1.6	1.2	1.2	1.8	3.6	1.7
沖 縄	0.1	0.2	0.8	0.3	0.2	0.3	1.1	0.5

宮城県の石巻医療圏、気仙沼医療圏及び福島県を除いた数値である。

3) 推計患者数 施設所在地（都道府県）・患者住所地（都道府県）・入院-外来別

厚生労働省平成23年患者調査

政府統の総合窓口 e-Stat

表 47

(単位:千人) 平成23年10月

		(施設住所地)							
		岐阜	愛知	三重	滋賀	京都	大阪	兵庫	奈良
入院 (患者住所地)	岐阜	17.0	1.1	0.1	0.0	0.0	0.0	0.0	0.0
	愛知	0.5	55.8	0.3	0.0	0.0	0.1	0.0	0.0
	三重	0.0	0.4	16.0	0.1	0.0	0.1	0.0	0.2
	滋賀	0.1	0.0	0.0	11.8	0.6	0.1	0.0	0.0
	京都	0.0	0.0	0.0	0.2	27.6	0.9	0.4	0.4
	大阪	0.0	0.0	0.0	0.1	0.6	84.3	1.3	0.6
	兵庫	0.0	0.0	0.0	0.0	0.2	2.7	50.4	0.1
	奈良	-	0.0	0.1	0.0	0.1	1.1	0.0	11.4
外来 (患者住所地)	岐阜	122.8	2.5	0.7	0.0	0.0	0.0	0.0	0.0
	愛知	1.0	433.5	0.5	0.0	0.0	0.4	0.1	0.0
	三重	0.2	1.4	107.5	0.1	0.0	0.2	0.1	0.2
	滋賀	0.0	0.0	0.1	75.7	1.4	0.4	0.0	0.0
	京都	0.0	0.0	0.1	0.4	136.4	2.6	1.0	0.7
	大阪	0.0	0.1	0.1	0.2	1.4	493.7	3.7	0.9
	兵庫	0.0	0.3	0.0	0.1	0.5	13.5	327.0	0.1
	奈良	-	0.0	0.3	0.0	0.5	4.6	0.2	60.0

4) 病院の推計入院患者数 施設所在地（二次医療圏）・患者住所地（二次医療圏）別

厚生労働省平成23年患者調査

政府統の総合窓口 e-Stat

表 48

(単位:千人) 平成23年10月

		(施設住所地)							
		滋賀県	大津	湖南	甲賀	東近江	湖東	湖北	湖西
(患者住所地)	滋賀県	11.5	3.4	2.3	1.2	2.1	0.9	1.2	0.4
	大津	2.9	2.5	0.3	0.0	0.0	-	0.0	0.0
	湖南	2.2	0.4	1.6	0.1	0.1	0.0	0.0	-
	甲賀	1.3	0.1	0.1	0.9	0.1	0.0	-	-
	東近江	2.0	0.1	0.2	0.2	1.5	0.1	0.0	0.0
	湖東	1.3	0.0	0.1	0.0	0.3	0.8	0.1	0.0
	湖北	1.3	0.0	0.0	0.0	0.1	0.1	1.0	0.0
	湖西	0.6	0.2	0.0	-	0.0	-	0.0	0.3

(4) 総患者数

1) 総患者数 性・年次・主な傷病別

厚生労働省平成23年患者調査

表 49

(単位:千人)

滋賀県

政府統計の総合窓口 e-Stat

各年10月

	総数						男						女					
	平成8年	11	14	17	20	23	平成8年	11	14	17	20	23	平成8年	11	14	17	20	23
結核	0	0	0	0	0	0	0	0	0	0	0	0	0	0	0	0	0	0
ウイルス肝炎	3	3	3	3	3	2	1	1	1	1	2	1	2	2	1	2	1	1
悪性新生物	12	13	13	17	16	12	6	7	7	8	10	7	6	7	7	9	7	6
胃の悪性新生物	3	3	3	2	3	2	2	2	2	1	2	1	1	1	1	1	1	1
結腸の悪性新生物	2	1	2	2	2	2	1	1	1	1	1	1	1	1	1	1	1	1
直腸S状結腸移行部及び直腸の悪性新生物	1	1	1	1	1	1	1	1	0	0	1	0	0	0	0	0	0	0
肝及び肝内胆管の悪性新生物	0	0	1	1	1	0	0	0	1	0	0	0	0	0	0	0	0	0
気管、気管支及び肺の悪性新生物	1	1	1	1	1	1	0	1	0	1	0	1	0	0	0	0	0	0
乳房の悪性新生物	1	2	2	5	2	1	-	-	0	0	-	0	1	2	2	4	2	1
糖尿病	15	22	26	25	26	32	8	10	14	14	13	18	7	12	12	11	13	14
血管性及び詳細不明の認知症	1	1	1	1	1	2	0	0	0	1	0	0	1	1	1	1	1	1
統合失調症、統合失調症型障害及び妄想性障害	5	4	7	5	7	7	3	2	3	2	4	4	3	2	4	2	3	3
パーキンソン病	1	2	1	1	1	1	0	1	1	1	0	0	1	1	1	1	1	1
アルツハイマー病	0	0	1	2	2	3	0	0	0	0	1	1	0	0	0	1	1	2
白内障	6	7	7	12	9	3	2	2	2	3	3	2	5	5	4	9	6	1
中耳炎	2	1	4	1	2	2	1	1	2	0	1	1	1	1	2	1	1	1
高血圧性疾患	69	77	64	87	87	109	26	29	26	37	37	47	43	48	38	50	50	62
虚血性心疾患	9	10	7	8	13	10	5	6	4	4	9	5	4	5	3	4	5	5
くも膜下出血	0	0	1	0	0	0	0	0	0	0	0	0	0	0	0	0	0	0
脳内出血	2	2	1	1	1	1	1	1	1	1	1	1	1	1	1	1	1	1
脳梗塞	10	8	8	8	6	7	5	4	4	4	3	3	5	4	4	4	3	3
喘息	8	8	7	9	8	13	5	4	4	4	4	6	3	4	3	5	4	7
う蝕	25	13	13	24	23	23	12	5	4	11	11	8	13	8	8	14	12	14
歯肉炎及び歯周疾患	17	9	11	26	20	26	6	4	6	9	9	10	10	4	6	17	11	16
その他の歯及び歯の支持組織の障害	33	17	14	31	22	22	15	9	5	12	8	9	17	8	9	18	14	13
胃潰瘍及び十二指腸潰瘍	13	11	9	9	9	7	8	7	5	5	5	3	5	5	4	4	4	4
肝疾患	4	3	3	2	2	3	2	3	0	0	0	2	3	1	0	1	0	1
皮膚炎及び湿疹	6	7	5	8	13	7	3	3	2	4	7	4	3	4	3	4	7	3
関節症	8	8	7	7	10	10	2	2	1	2	4	2	6	5	6	5	6	8
前立腺肥大(症)	2	4	3	6	9	3	2	4	3	6	9	3	-	-	-	-	-	-

注:総患者数は表章単位ごとの平均診療間隔を用いて算出するため、男と女の合計が総数に合わない場合がある。

図 28

※ 総患者数(傷病別推計)とは

総患者数とは、調査日現在において、継続的に医療を受けている者(調査日には医療施設で受療していない者を含む。)の数を次の算式により推計したものである。

$$\text{総患者数} = \text{入院患者数} + \text{初診外来患者数} + (\text{再来外来患者数} \times \text{平均診療間隔} \times \text{調整係数}(6/7))$$

