

### 3. 「びわ湖の日」について（問16～20、報告書p.81～97）

#### 【結果概要】

##### ①担当課

- ・琵琶湖環境部 環境政策課 企画調整係
- ・琵琶湖環境部 琵琶湖保全再生課 活動推進係

##### ②調査目的

「びわ湖の日」の取組を一層推進するため、「びわ湖の日」を休日とすることも含めた取組について、県民の意識を調査し、その結果を「びわ湖の日」を休日とすることや「びわ湖の日」のあり方についての方向性や施策の検討に際しての参考資料として活用する。

##### ③調査結果の分析・考察

- 「びわ湖の日」の認知度（問16、p.81）では、「知っている」が59.4%で、認知度は約6割となっている。
- 「びわ湖の日」を休日としようとする事について（問17、p.83）では、『賛成』が52.0%、『反対』が29.9%で、賛成が上回っている。
- 各団体が「びわ湖の日」を休日にする事について（問18、p.85）では、学校・民間企業では『賛成』が『反対』を上回っているが、行政機関では『反対』が『賛成』を上回っている。
- 日頃、環境保全行動を行っているか（問19、p.91）では、『行っている』が71.1%と、前年度よりも増加している。性・年代別で見ると、女性の35～64歳で『行っている』が8割を超えており、環境保全への意識が高い。
- 関心のある琵琶湖にかかわる活動や取組（問20、p.93）では、「琵琶湖や河川、道路等における美化活動」が46.7%で最も多く、次いで「省エネやリサイクル推進など環境にやさしい暮らし」が35.9%、「外来魚釣りによる生態系保全」が19.9%となっている。

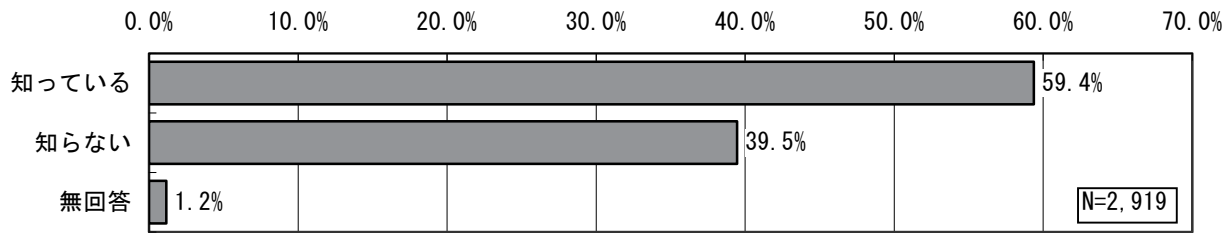
##### ④今後の施策への反映

今回の調査結果から、県民の「びわ湖の日」の認知度や「びわ湖の日」を休日としようとする事に対する意識や実践行動の状況等を把握することができた。

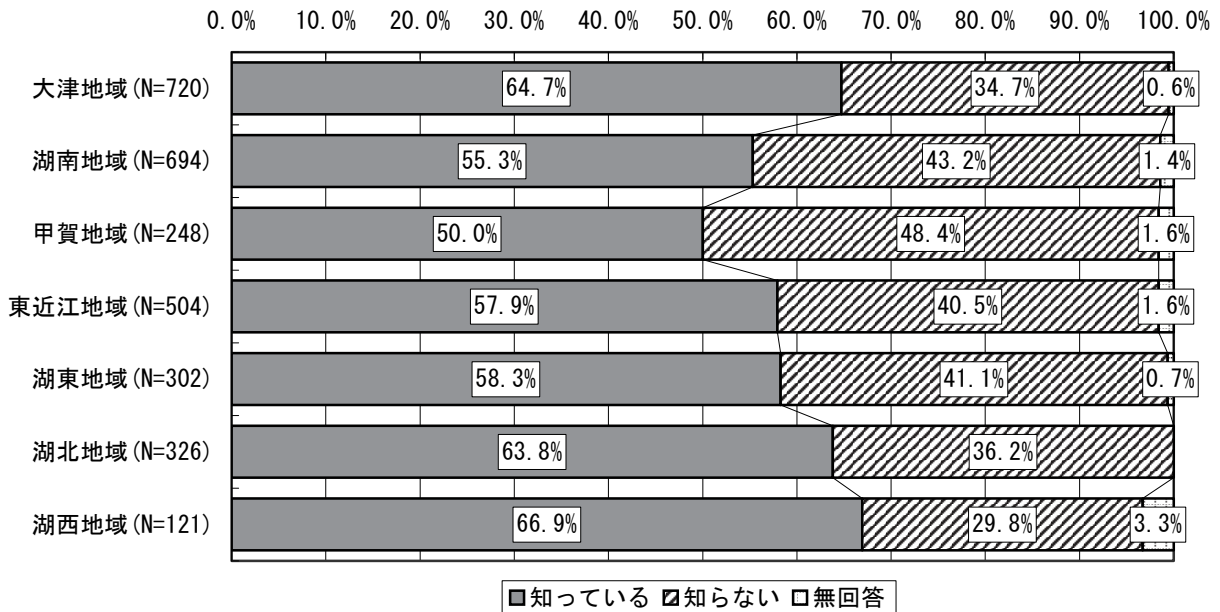
調査結果については、「びわ湖の日」を休日とすることや「びわ湖の日」の取組についての方向性や施策の参考資料として活用する。

(1) 「びわ湖の日」の認知度


問 16 あなたは、7月1日が「びわ湖の日」であることを知っていますか。(○は1つだけ)



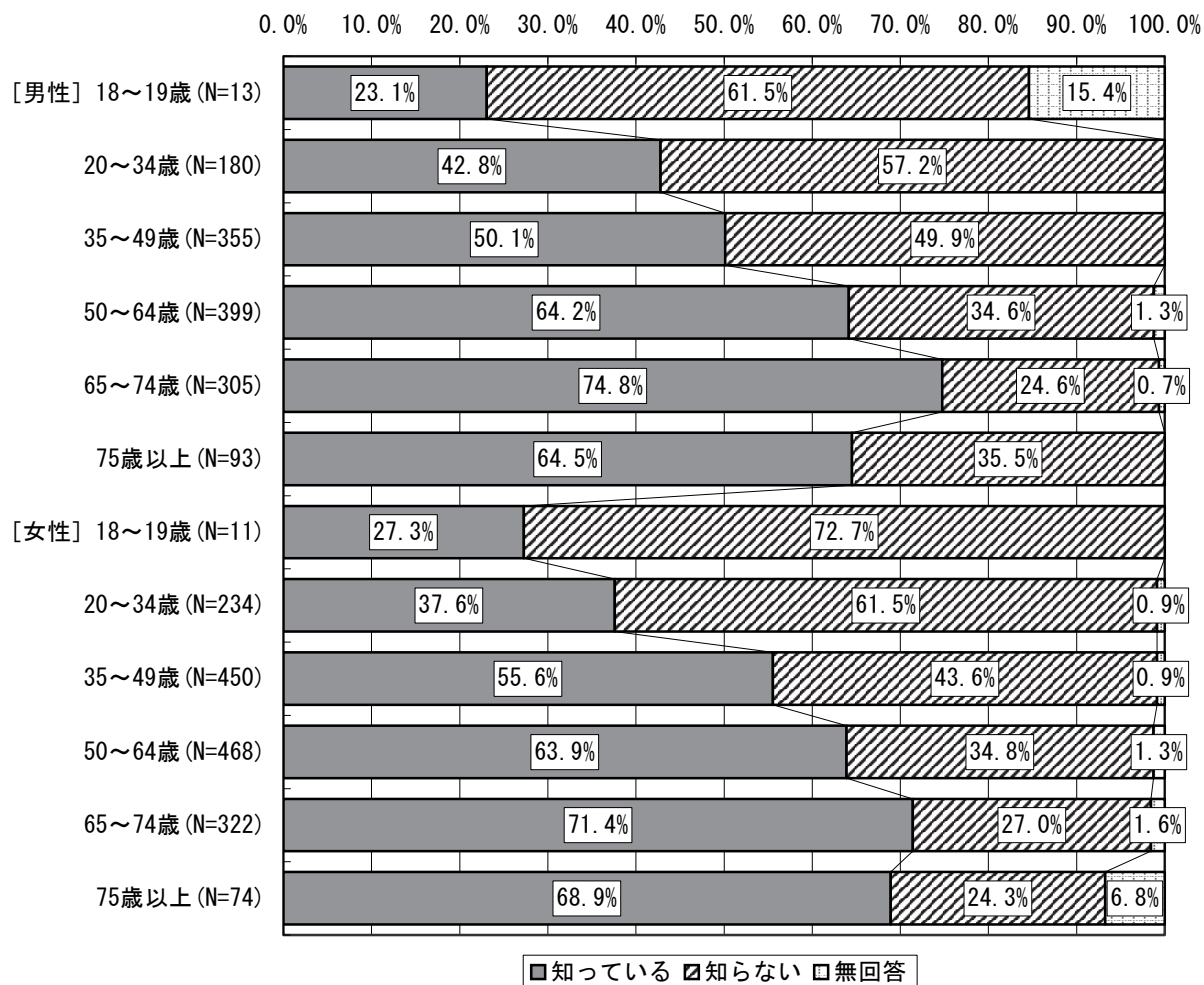
【地域別】



【性別】

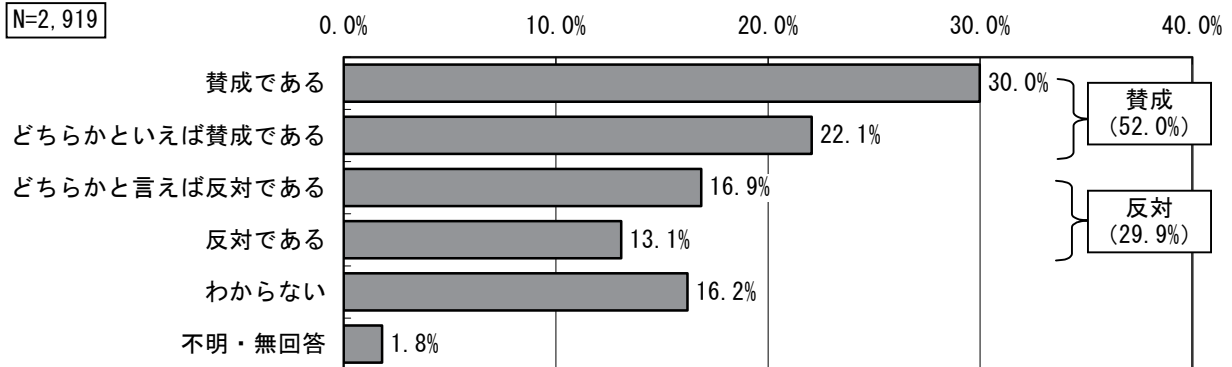


【性・年代別】

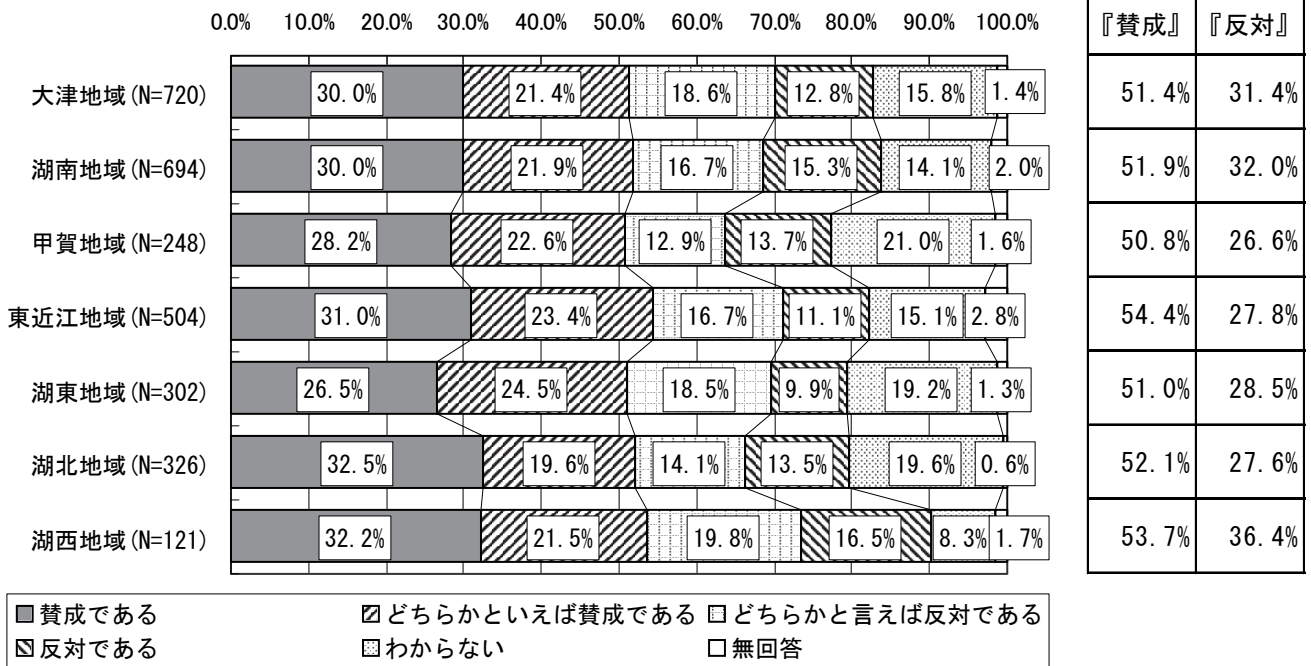


(2) 「びわ湖の日」を休日としようとする事について


問 17 「びわ湖の日」は、「滋賀県環境基本条例」において環境保全についての理解と認識を深め、環境保全活動への参加意欲を高める日として定められています。この「びわ湖の日」を休日としようとする事について、あなたはどのように思いますか。(○は1つだけ)




【地域別】



【性別】

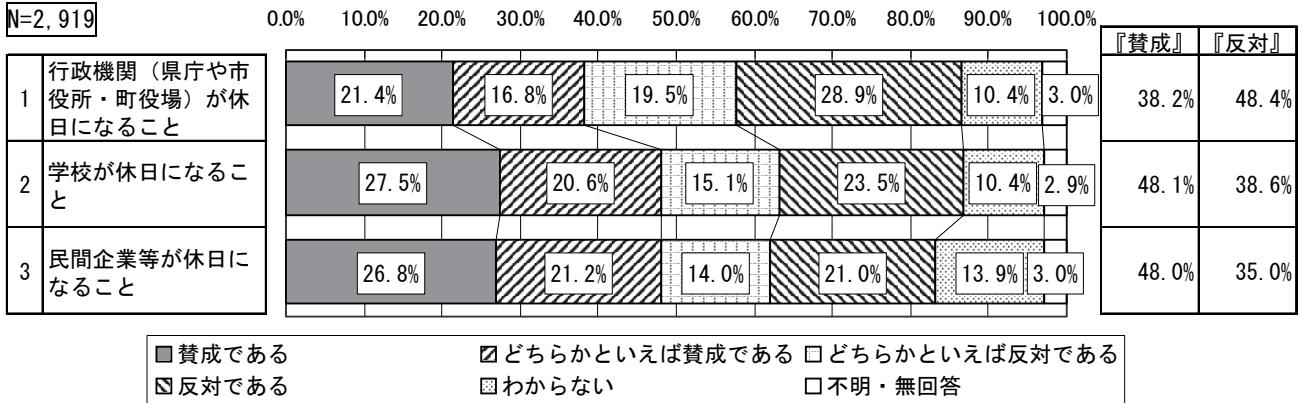


【性・年代別】



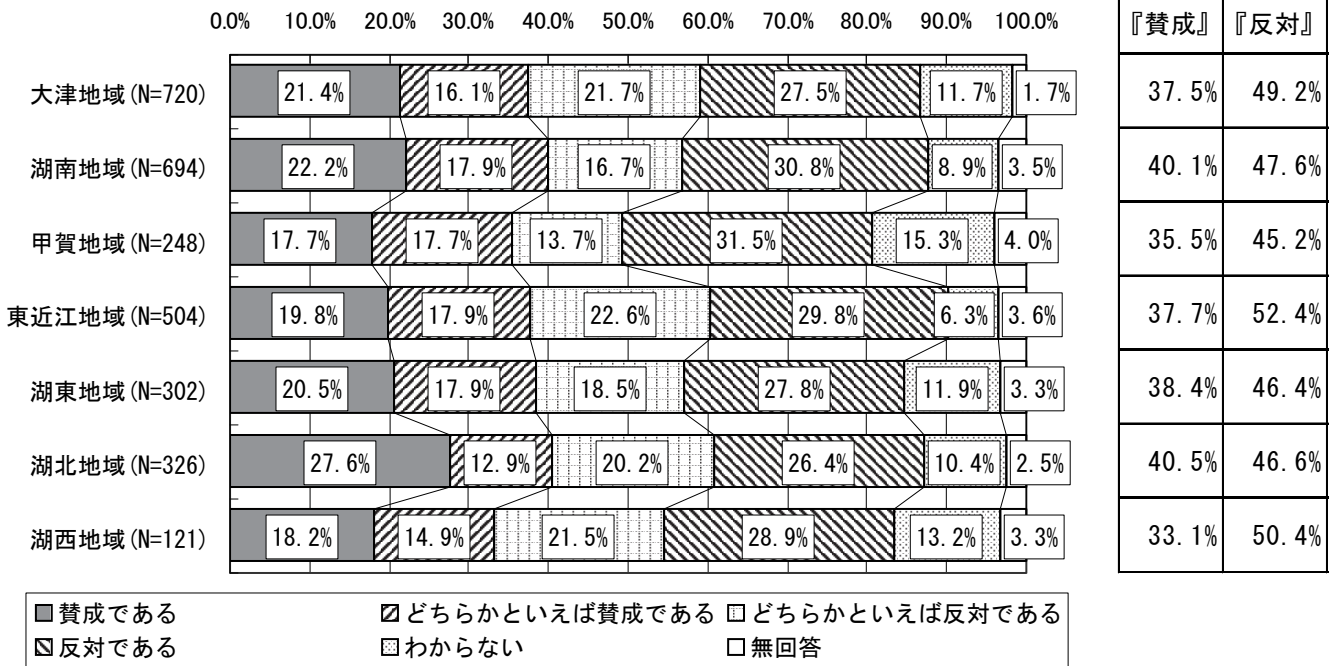
(3) 各団体が「びわ湖の日」を休日にするについて

問 18 あなたは次のそれぞれの団体が「びわ湖の日」を休日にするについてどのように思いますか。(〇はそれぞれ1つずつ)

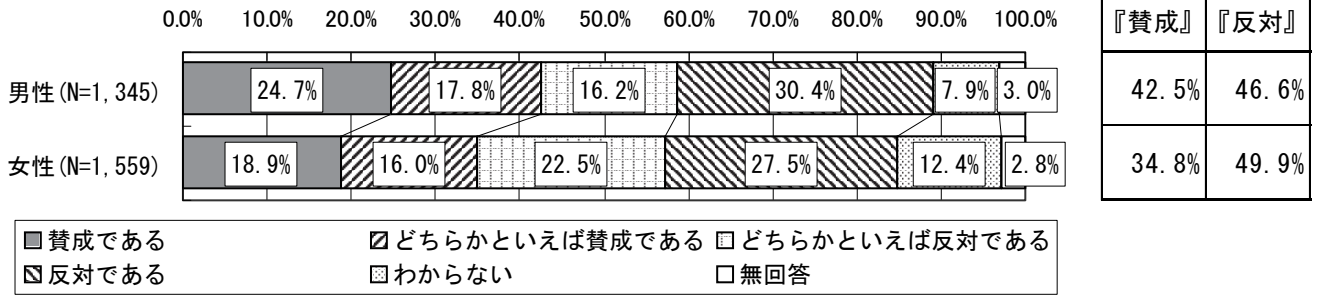


① 行政機関（県庁や市役所・町役場）が休日になること

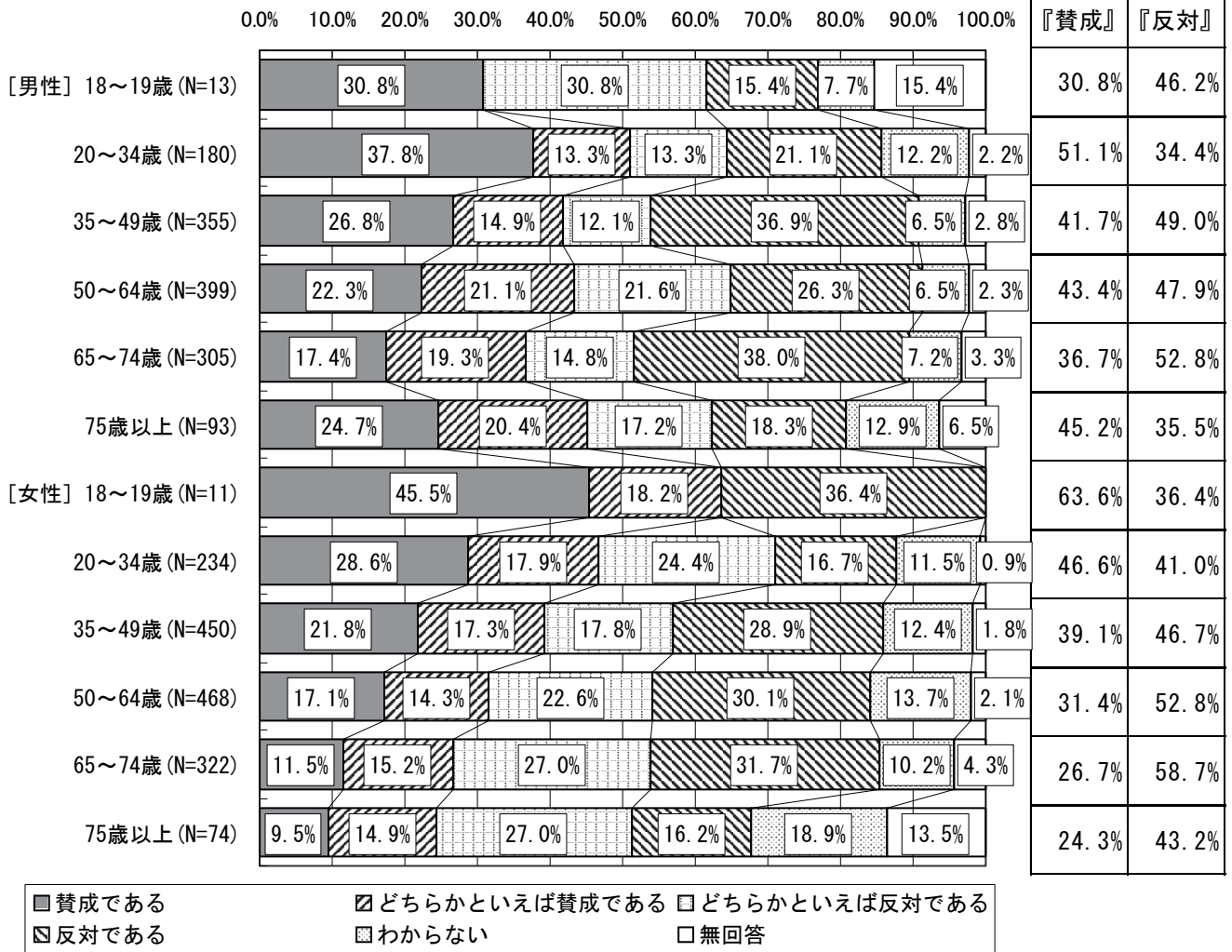
【地域別】



【性別】

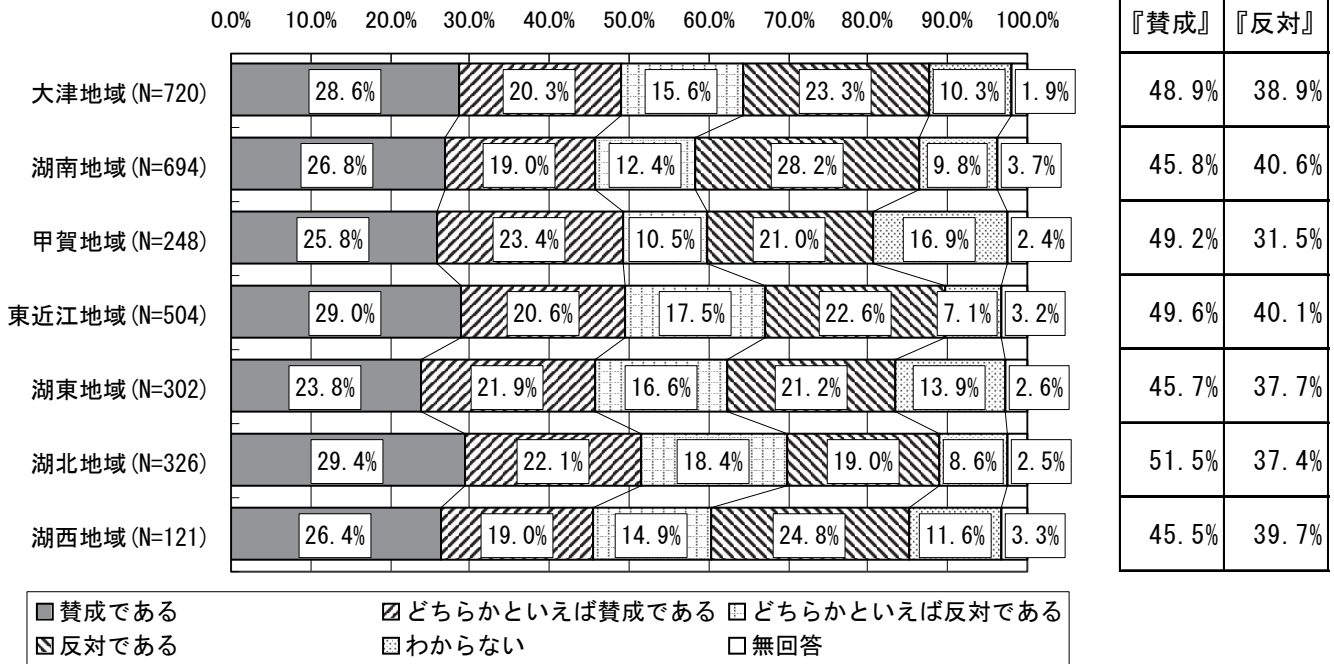


【性・年代別】




## ②学校が休日になること

### 【地域別】

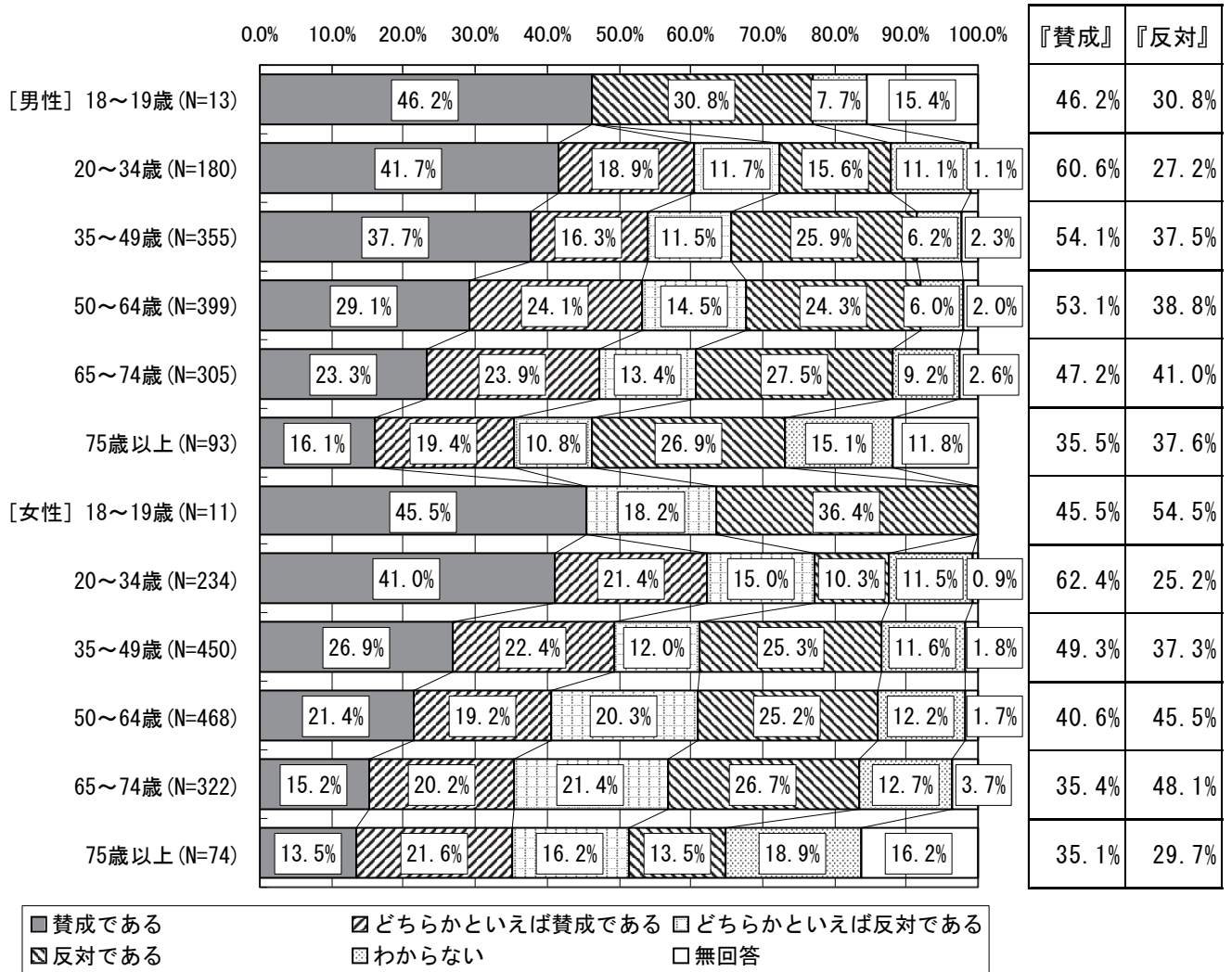


### 【性別】



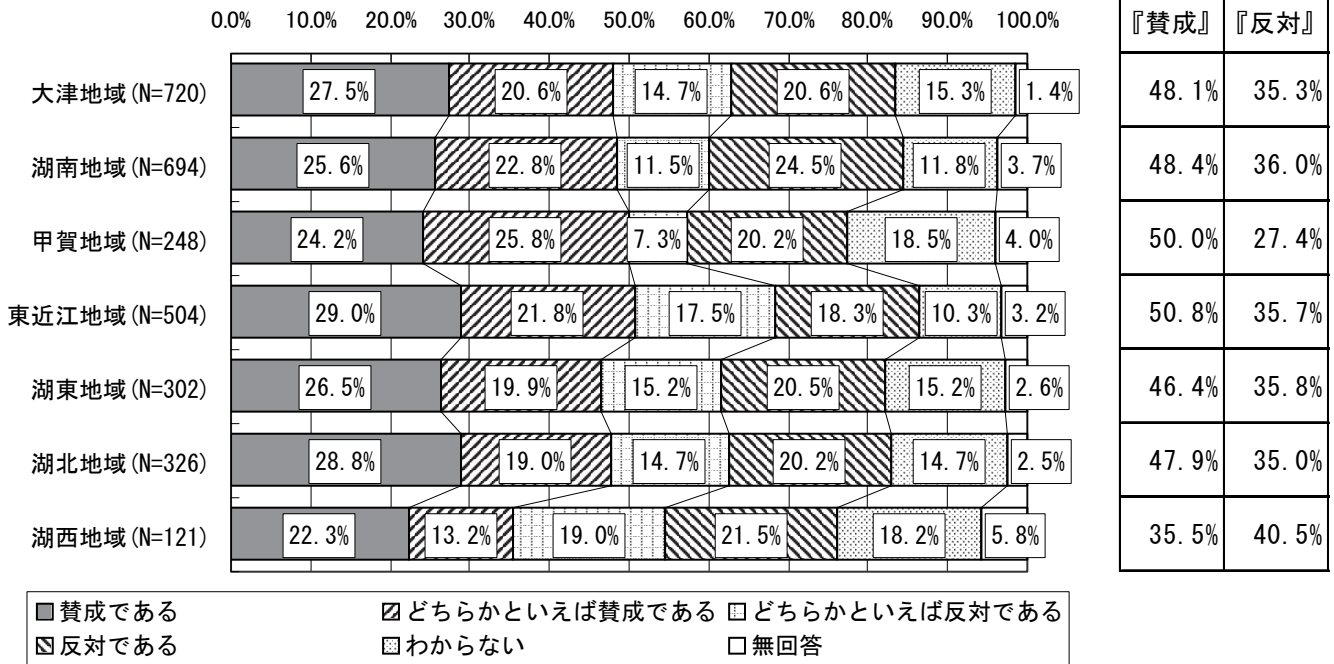


【性・年代別】




### ③民間企業等が休日になること


#### 【地域別】



#### 【性別】



【性・年代別】




(4) 日頃、環境保全行動を行っているか

問 19 あなたは、日頃、環境保全行動\*を行っていますか。(○は1つだけ)

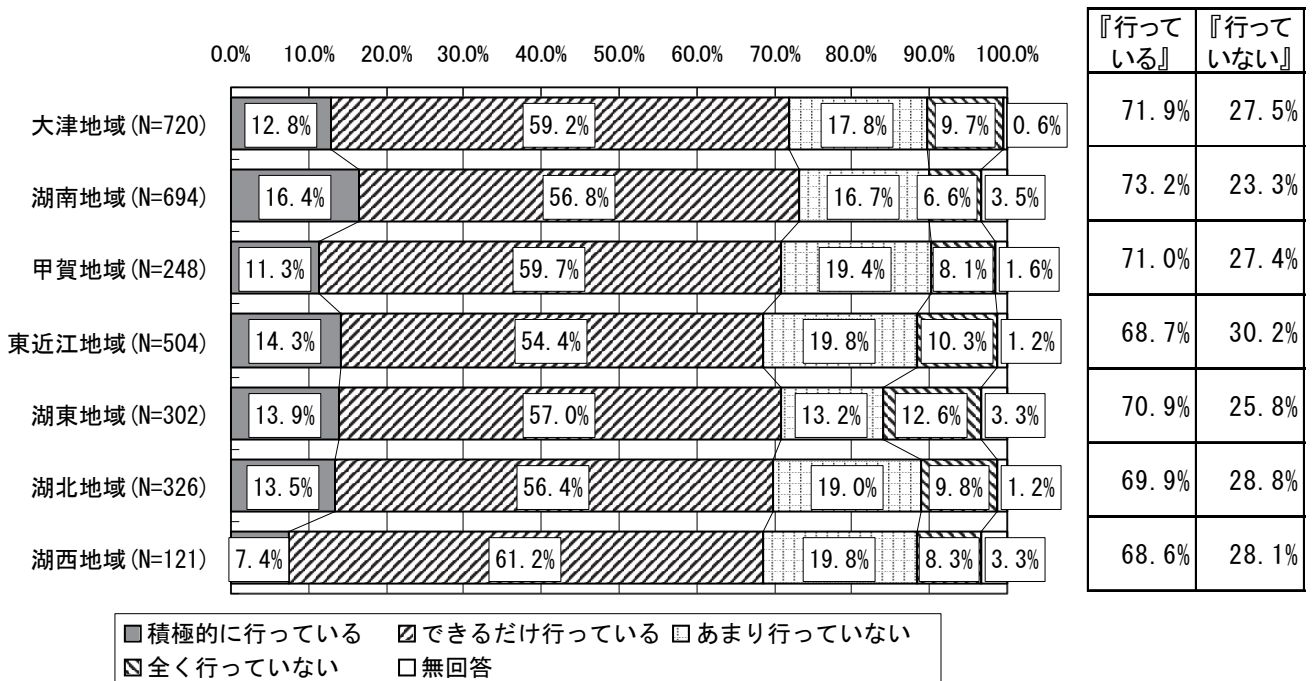
\*環境保全行動…琵琶湖の清掃やヨシ刈り体験への参加、レジ袋をもらわないなど、環境の保全のために行われる行動のこと

※『行っている』:「積極的に行っている」と「できるだけ行っている」の合計  
 ※『行っていない』:「あまり行っていない」と「全く行っていない」の合計




※平成26年・平成24年度とは「環境保全行動」の説明文が異なる、平成24年度とは選択肢の文言が一部異なる。

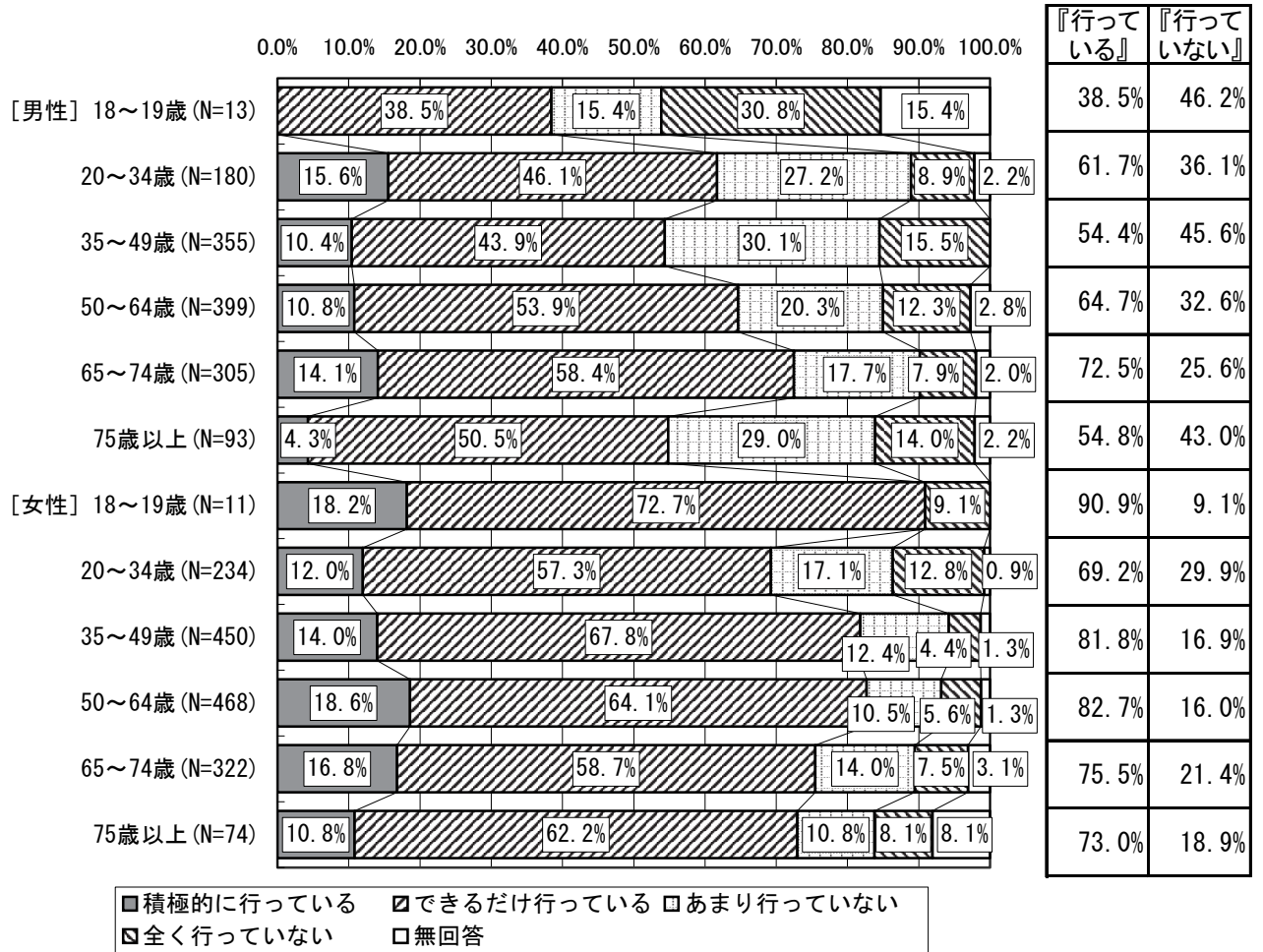
【地域別】



【性別】



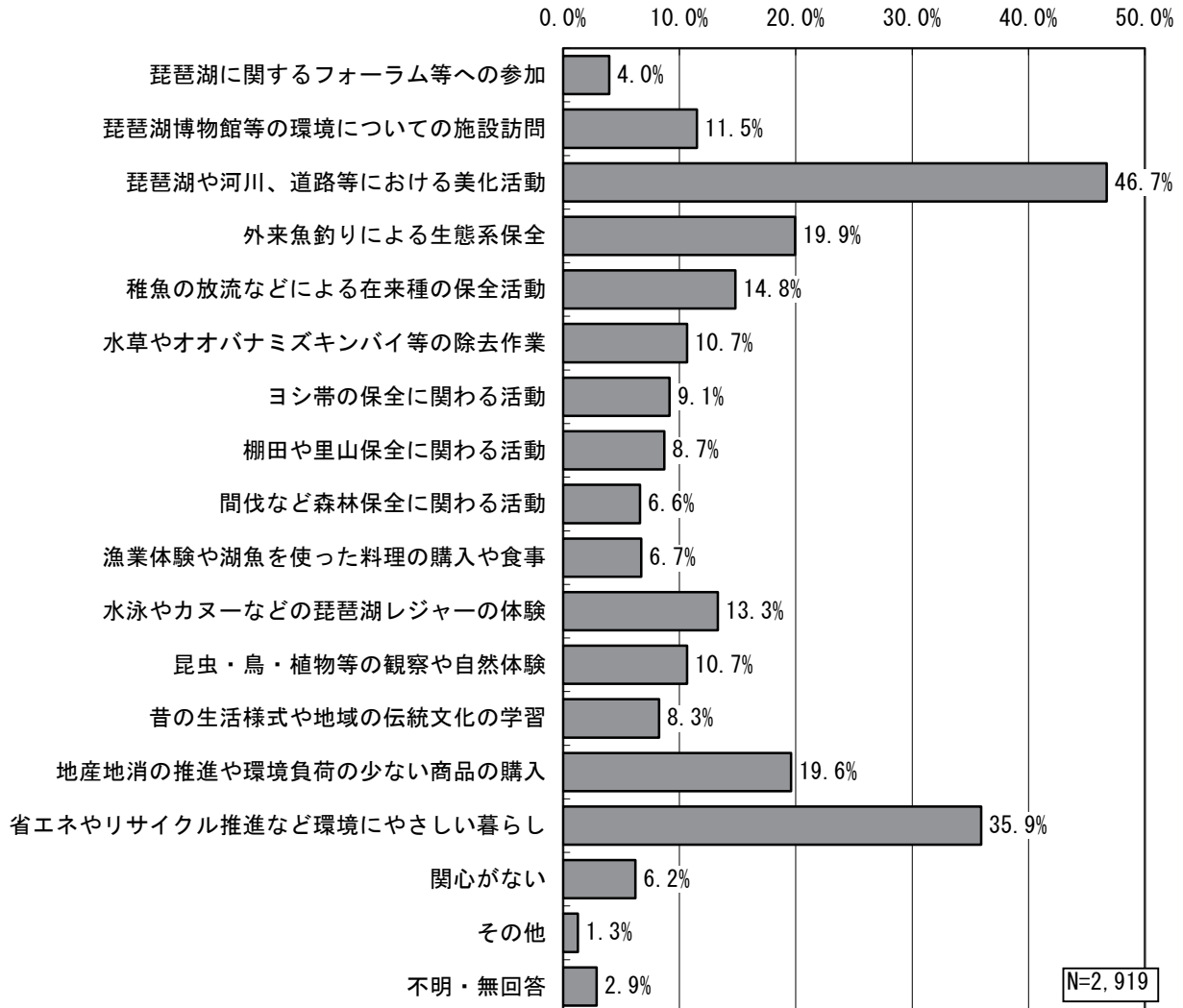
【性・年代別】



(5) 関心のある琵琶湖にかかわる活動や取組

問 20 「びわ湖の日」を中心に、「琵琶湖をきれいにしよう」「豊かな琵琶湖を取り戻そう」「琵琶湖に もっと関わろう」の3つの事項について呼びかけを行っています。あなたはどのような活動や取組に関心がありますか。(〇は3つまで)

[3つ以内で複数回答]



【地域別】

[3つ以内で複数回答]

関心のある琵琶湖にかかわる活動や取組 [3つ以内で複数回答]	今回調査	地域別														
		大津地域		湖南地域		甲賀地域		東近江地域		湖東地域		湖北地域		湖西地域		
		N=2,919	N=720	N=694	N=248	N=504	N=302	N=326	N=121							
	%	順位	%	順位	%	順位	%	順位	%	順位	%	順位	%	順位		
1 琵琶湖に関するフォーラム等への参加	4.0%	16	4.2%	16	3.5%	15	3.2%	16	4.8%	16	2.6%	16	5.5%	15	3.3%	16
2 琵琶湖博物館等の環境についての施設訪問	11.5%	7	12.2%	8	15.9%	6	14.5%	5	9.9%	9	6.6%	12	4.3%	16	14.0%	7
3 琵琶湖や河川、道路等における美化活動	46.7%	1	46.9%	1	40.1%	1	43.5%	1	45.2%	1	49.0%	1	61.3%	1	51.2%	1
4 外来魚釣りによる生態系保全	19.9%	3	19.2%	4	19.9%	4	21.0%	3	21.8%	3	23.8%	3	16.0%	4	16.5%	4
5 稚魚の放流などによる在来種の保全活動	14.8%	5	15.6%	5	14.1%	7	12.9%	6	14.3%	5	17.9%	5	14.1%	5	14.9%	6
6 水草やオオバナミズキンバイ等の除去作業	10.7%	8	9.7%	10	12.1%	8	8.9%	11	10.3%	8	11.3%	7	11.7%	6	9.1%	10
7 ヨシ帯の保全に関わる活動	9.1%	10	8.3%	11	10.7%	9	9.7%	10	11.1%	7	7.3%	11	7.4%	11	5.0%	14
8 棚田や里山保全に関わる活動	8.7%	11	13.1%	7	6.1%	13	11.3%	9	6.3%	14	6.0%	13	8.6%	9	9.9%	9
9 間伐など森林保全に関わる活動	6.6%	14	6.4%	15	6.6%	11	7.3%	14	5.6%	15	6.0%	13	8.0%	10	9.1%	10
10 漁業体験や湖魚を使った料理の購入や食事	6.7%	13	7.2%	13	6.3%	12	4.0%	15	6.7%	13	9.3%	9	6.7%	12	5.0%	14
11 水泳やカヌーなどの琵琶湖レジャーの体験	13.3%	6	15.0%	6	16.4%	5	12.9%	6	12.3%	6	9.9%	8	9.2%	8	9.1%	10
12 昆虫・鳥・植物等の観察や自然体験	10.7%	8	11.7%	9	10.7%	9	12.9%	6	8.3%	11	12.6%	6	6.7%	12	15.7%	5
13 昔の生活様式や地域の伝統文化の学習	8.3%	12	7.8%	12	5.8%	14	8.9%	11	9.9%	9	9.3%	9	9.8%	7	10.7%	8
14 地産地消の推進や環境負荷の少ない商品の購入	19.6%	4	22.5%	3	21.6%	3	15.3%	4	16.7%	4	19.9%	4	16.6%	3	19.8%	3
15 省エネやリサイクル推進など環境にやさしい暮らし	35.9%	2	33.1%	2	38.0%	2	33.1%	2	36.5%	2	39.1%	2	39.3%	2	27.3%	2
16 関心がない	6.2%	15	6.9%	14	3.5%	15	8.1%	13	8.3%	11	6.0%	13	6.1%	14	5.8%	13
17 その他	1.3%	17	0.8%	17	1.7%	17	0.8%	17	2.0%	17	1.3%	17	0.6%	17	0.8%	17

※小数第2位以下の計算結果も考慮して順位をつけています。

【性別】

[3つ以内で複数回答]

関心のある琵琶湖にかかわる活動や取組 [3つ以内で複数回答]	今回調査		性別			
			男性		女性	
	N=2,919		N=1,345		N=1,559	
	%	順位	%	順位	%	順位
1 琵琶湖に関するフォーラム等への参加	4.0%	16	4.8%	16	3.3%	16
2 琵琶湖博物館等の環境についての施設訪問	11.5%	7	9.9%	11	13.0%	6
3 琵琶湖や河川、道路等における美化活動	46.7%	1	49.5%	1	44.4%	1
4 外来魚釣りによる生態系保全	19.9%	3	22.2%	3	18.0%	4
5 稚魚の放流などによる在来種の保全活動	14.8%	5	16.2%	5	13.6%	5
6 水草やオオバナミズキンバイ等の除去作業	10.7%	8	11.4%	7	9.7%	9
7 ヨシ帯の保全に関わる活動	9.1%	10	10.4%	9	8.1%	10
8 棚田や里山保全に関わる活動	8.7%	11	11.2%	8	6.6%	12
9 間伐など森林保全に関わる活動	6.6%	14	9.2%	13	4.4%	15
10 漁業体験や湖魚を使った料理の購入や食事	6.7%	13	7.1%	14	6.5%	13
11 水泳やカヌーなどの琵琶湖レジャーの体験	13.3%	6	14.0%	6	12.8%	7
12 昆虫・鳥・植物等の観察や自然体験	10.7%	8	10.4%	9	11.0%	8
13 昔の生活様式や地域の伝統文化の学習	8.3%	12	9.6%	12	7.2%	11
14 地産地消の推進や環境負荷の少ない商品の購入	19.6%	4	16.3%	4	22.6%	3
15 省エネやリサイクル推進など環境にやさしい暮らし	35.9%	2	28.3%	2	42.7%	2
16 関心がない	6.2%	15	6.9%	15	5.5%	14
17 その他	1.3%	17	1.4%	17	1.0%	17

※小数第2位以下の計算結果も考慮して順位をつけています。



【性・年代別】

[3つ以内で複数回答]

関心のある琵琶湖にかかわる活動や取組 [3つ以内で複数回答]	今回調査	性・年代別—男性													
		18歳		20歳		35歳		50歳		65歳		75歳以上			
		N=2,919		N=13		N=180		N=355		N=399		N=305		N=93	
		%	順位	%	順位	%	順位	%	順位	%	順位	%	順位	%	順位
1	琵琶湖に関するフォーラム等への参加	4.0%	16	15.4%	4	7.2%	14	5.1%	15	2.5%	16	4.9%	14	6.5%	13
2	琵琶湖博物館等の環境についての施設訪問	11.5%	7	15.4%	4	11.1%	6	12.1%	8	9.8%	10	6.9%	12	8.6%	11
3	琵琶湖や河川、道路等における美化活動	46.7%	1	84.6%	1	31.7%	1	44.5%	1	54.4%	1	56.4%	1	54.8%	1
4	外来魚釣りによる生態系保全	19.9%	3	15.4%	4	25.0%	4	20.0%	4	22.6%	3	24.6%	3	16.1%	5
5	稚魚の放流などによる在来種の保全活動	14.8%	5	0.0%	8	16.7%	5	15.2%	5	17.3%	5	17.4%	5	12.9%	6
6	水草やオオバナミズキンバイ等の除去作業	10.7%	8	30.8%	2	7.8%	12	9.0%	11	11.0%	9	11.8%	9	25.8%	3
7	ヨシ帯の保全に関わる活動	9.1%	10	0.0%	8	6.7%	15	8.5%	13	12.3%	7	14.8%	6	4.3%	15
8	棚田や里山保全に関わる活動	8.7%	11	0.0%	8	11.1%	6	9.0%	11	11.3%	8	13.8%	7	12.9%	6
9	間伐など森林保全に関わる活動	6.6%	14	0.0%	8	6.7%	15	3.7%	16	12.8%	6	12.5%	8	10.8%	9
10	漁業体験や湖魚を使った料理の購入や食事	6.7%	13	0.0%	8	7.8%	12	6.5%	14	7.3%	14	6.2%	13	10.8%	9
11	水泳やカヌーなどの琵琶湖レジャーの体験	13.3%	6	0.0%	8	28.9%	2	22.5%	2	9.0%	13	2.6%	15	12.9%	6
12	昆虫・鳥・植物等の観察や自然体験	10.7%	8	15.4%	4	9.4%	11	12.1%	8	9.8%	10	10.8%	10	6.5%	13
13	昔の生活様式や地域の伝統文化の学習	8.3%	12	0.0%	8	10.0%	10	9.9%	10	9.5%	12	10.2%	11	7.5%	12
14	地産地消の推進や環境負荷の少ない商品の購入	19.6%	4	0.0%	8	11.1%	6	13.2%	6	20.6%	4	17.7%	4	17.2%	4
15	省エネやリサイクル推進など環境にやさしい暮らし	35.9%	2	30.8%	2	28.3%	3	22.0%	3	28.1%	2	34.1%	2	34.4%	2
16	関心がない	6.2%	15	0.0%	8	10.6%	9	12.4%	7	5.5%	15	2.0%	16	2.2%	16
17	その他	1.3%	17	0.0%	8	2.2%	17	1.1%	17	0.8%	17	2.0%	16	2.2%	16

※小数第2位以下の計算結果も考慮して順位をつけています。

[3つ以内で複数回答]

関心のある琵琶湖にかかわる活動や取組 [3つ以内で複数回答]	今回調査	性・年代別—女性													
		1		2		3		5		6		7			
		8		0		5		0		5		5			
		1		3		4		6		7		歳以上			
9		4		9		4		4		歳		歳			
歳		歳		歳		歳		歳		歳		歳			
N=2,919		N=11		N=234		N=450		N=468		N=322		N=74			
% : 順位		% : 順位		% : 順位		% : 順位		% : 順位		% : 順位		% : 順位			
1	琵琶湖に関するフォーラム等への参加	4.0%	16	0.0%	12	5.1%	15	2.2%	16	3.4%	15	3.7%	14	2.7%	14
2	琵琶湖博物館等の環境についての施設訪問	11.5%	7	45.5%	2	21.4%	4	14.0%	6	8.8%	8	12.1%	7	5.4%	10
3	琵琶湖や河川、道路等における美化活動	46.7%	1	63.6%	1	36.3%	2	38.0%	2	47.9%	1	48.1%	2	67.6%	1
4	外来魚釣りによる生態系保全	19.9%	3	18.2%	3	10.3%	9	21.6%	4	20.9%	4	14.9%	4	14.9%	5
5	稚魚の放流などによる在来種の保全活動	14.8%	5	0.0%	12	12.4%	6	13.8%	7	14.3%	5	12.4%	6	18.9%	4
6	水草やオオバナミズキンバイ等の除去作業	10.7%	8	0.0%	12	7.3%	10	6.2%	11	10.5%	6	12.7%	5	21.6%	3
7	ヨシ帯の保全に関わる活動	9.1%	10	18.2%	3	6.8%	11	7.3%	9	7.7%	9	10.2%	9	8.1%	8
8	棚田や里山保全に関わる活動	8.7%	11	18.2%	3	6.0%	12	4.4%	15	6.6%	11	8.7%	11	10.8%	6
9	間伐など森林保全に関わる活動	6.6%	14	0.0%	12	2.6%	16	4.9%	14	5.6%	13	4.3%	13	1.4%	16
10	漁業体験や湖魚を使った料理の購入や食事	6.7%	13	18.2%	3	6.0%	12	7.1%	10	5.3%	14	6.8%	12	8.1%	8
11	水泳やカヌーなどの琵琶湖レジャーの体験	13.3%	6	18.2%	3	24.8%	3	21.3%	5	6.8%	10	3.4%	15	0.0%	17
12	昆虫・鳥・植物等の観察や自然体験	10.7%	8	9.1%	11	14.1%	5	12.7%	8	9.4%	7	9.9%	10	5.4%	10
13	昔の生活様式や地域の伝統文化の学習	8.3%	12	18.2%	3	5.6%	14	6.0%	13	6.4%	12	11.2%	8	5.4%	10
14	地産地消の推進や環境負荷の少ない商品の購入	19.6%	4	18.2%	3	12.4%	6	27.3%	3	24.1%	3	25.5%	3	5.4%	10
15	省エネやリサイクル推進など環境にやさしい暮らし	35.9%	2	18.2%	3	40.6%	1	39.6%	1	42.3%	2	51.2%	1	37.8%	2
16	関心がない	6.2%	15	0.0%	12	12.0%	8	6.2%	11	3.0%	16	2.8%	16	9.5%	7
17	その他	1.3%	17	0.0%	12	0.9%	17	0.4%	17	0.9%	17	1.9%	17	2.7%	14

※小数第2位以下の計算結果も考慮して順位をつけています。