

3 水道用水供給事業の業務状況

事業の概要

各市町が行っている水道事業への供給事業として、水道水の広域的、安定的な供給を行うため、湖南水道用水供給事業を行っています。

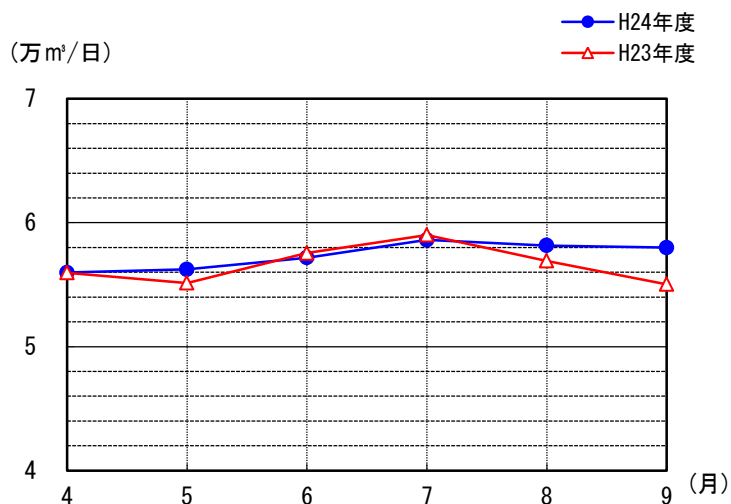
水道施設名	給水開始	給水先	給水人口
吉川浄水場 給水能力 81,100 m ³ /日	昭和 53 年 8 月	近江八幡市、草津市、 守山市、栗東市、甲賀 市、野洲市、湖南市、 東近江市、日野町、竜 王町	679,621 人 (H24.3.31 現在)
馬淵浄水場 給水能力 82,700 m ³ /日	昭和 54 年 11 月		
水口浄水場 給水能力 35,000 m ³ /日	昭和 59 年 6 月		

給水状況

○吉川浄水場

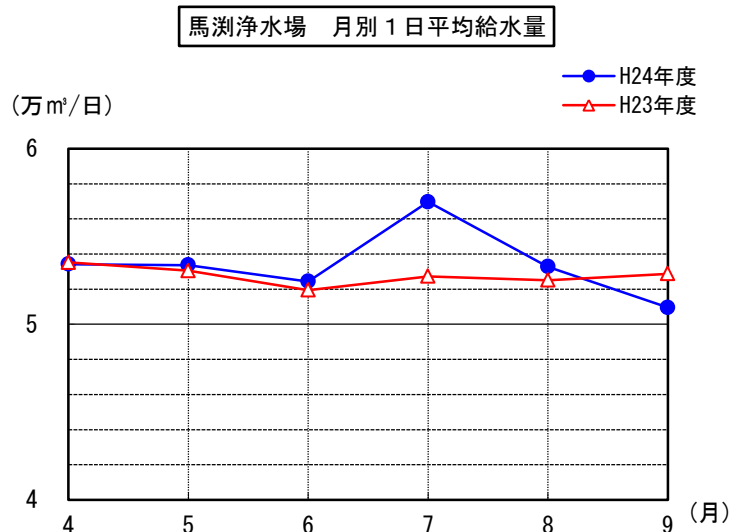
平成 24 年度上半期の給水状況は、1 日平均 57,362 m³ で、前年度同期と比較すると、752 m³ (1.3%) 増加しました。

吉川浄水場 月別 1 日平均給水量



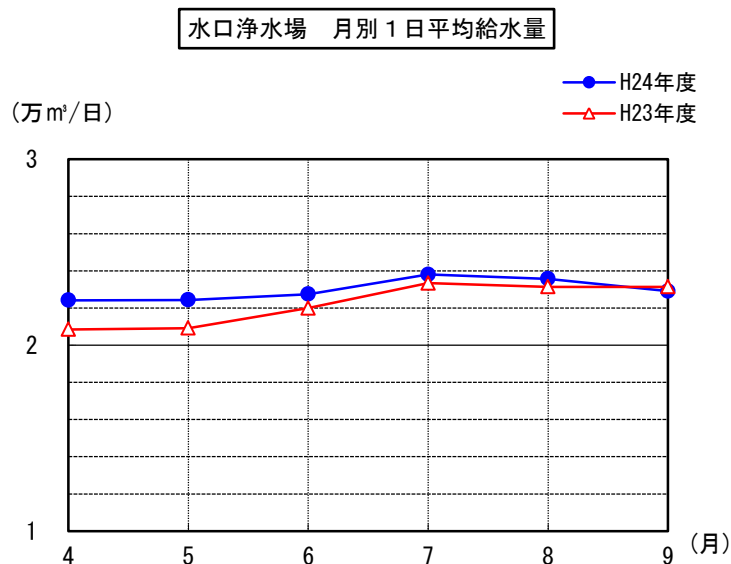
○馬淵浄水場

平成 24 年度上半期の給水状況は、1 日平均 53,423 m³ で、前年度同期と比較すると、651 m³ (1.2%) 増加しました。



○水口浄水場

平成 24 年度上半期の給水状況は、1 日平均 22,984 m³ で、前年度同期と比較すると、751 m³ (3.4%) 増加しました。



建設改良事業の状況

○吉川浄水場

平成 24 年度上半期は、西部幹線送水管布設工事等を前年度に引き続き実施しました。

○馬淵浄水場

平成 24 年度上半期は、炭酸ガス注入機械設備工事等を前年度に引き続き実施するとともに、南津田導水ポンプ場主要弁類更新工事等に着手しました。

○水口浄水場

平成 24 年度上半期は、1 系ろ過池弁類更新工事等を前年度に引き続き実施しました。

経理の状況

予算の補正の状況

平成24年2月県議会定例会での議決後、予算の補正はしていません。

予算の執行状況

平成24年度上半期の予算の執行状況は、次のとおりです。

●収益的収支

(単位：千円)

科 目	当初予算額	前年度からの繰越(財源充当)額	予算現額(A)	執行額(B)	(B)/(A)(%)
水道用水供給事業収益	4,880,700	—	4,880,700	1,964,613	40.3
営業収益	4,717,439	—	4,717,439	1,959,255	41.5
営業外収益	163,261	—	163,261	5,358	3.3
水道用水供給事業費用	3,782,400	—	3,782,400	579,402	15.3
営業費用	3,339,915	—	3,339,915	453,922	13.6
営業外費用	442,485	—	442,485	125,480	28.4

●資本的収支

(単位：千円)

科 目	当初予算額	前年度からの繰越(財源充当)額	予算現額(A)	執行額(B)	(B)/(A)(%)
資本的収入	1,169,300	160,000	1,329,300	—	—
企業債	930,000	160,000	1,090,000	—	—
補助金	68,000	—	68,000	—	—
出資金	99,965	—	99,965	—	—
諸収入	71,335	—	71,335	—	—
資本的支出	4,692,700	364,328	5,057,028	1,036,460	20.5
建設改良費	2,813,996	364,328	3,178,324	330,161	10.4
企業債償還金	1,443,551	—	1,443,551	704,712	48.8
補助金返還金	306	—	306	—	—
固定資産購入費	34,847	—	34,847	1,587	4.6
投資	400,000	—	400,000	—	—

(注) 資本的支出額に対する資本的収入額の不足は、内部留保資金等で補填しました。

また、以上の予算執行の状況を企業会計原則に従って合計残高試算表にしますと、平成24年9月30日現在では次のとおりです。

●合計残高試算表（平成24年9月30日現在）

（単位：千円）

借 方		勘 定 科 目	貸 方	
残 高	合 計		合 計	残 高
89,626,409	95,216,368	〔資産の部〕	40,060,102	34,470,143
81,637,544	81,728,840	固 定 資 産	34,561,439	34,470,143
7,988,865	13,487,528	流 動 資 産	5,498,663	
	1,004,249	〔負債の部〕	2,435,237	1,430,988
		固 定 負 債	1,288,671	1,288,671
	1,004,249	流 動 負 債	1,146,566	142,317
	704,712	〔資本の部〕	53,124,903	52,420,191
	704,712	資 本 金	33,543,784	32,839,072
		剰 余 金	19,581,119	19,581,119
		〔収益の部〕	1,871,302	1,871,302
		営 業 収 益	1,865,957	1,865,957
		営 業 外 収 益	5,345	5,345
566,215	566,384	〔費用の部〕	169	
440,740	440,909	営 業 費 用	169	
125,475	125,475	営 業 外 費 用		
90,192,624	97,491,713	合 計	97,491,713	90,192,624

企業債および他会計借入金の状況

平成24年9月30日現在の企業債の現在高は12,936,011千円です。

