

4 水道用水供給事業の業務状況

事業の概要

各市町が行っている水道事業への供給事業として、水道水の広域的、安定的な供給を行うため、湖南水道用水供給事業を行っています。

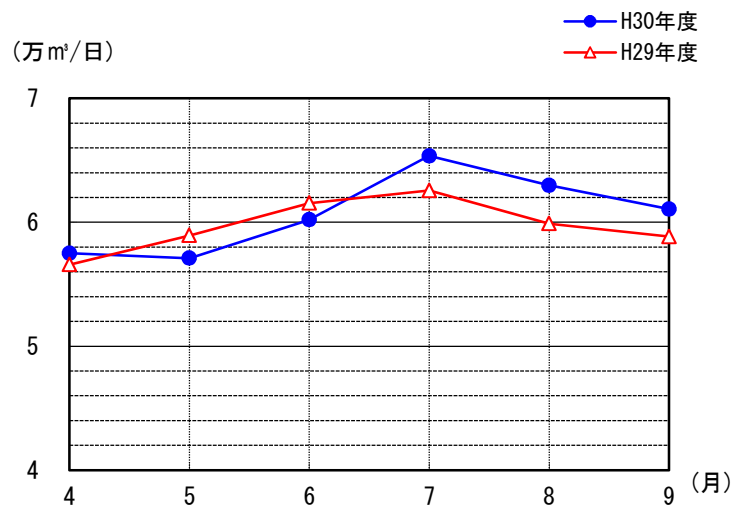
水道施設名	給水開始	給水先	給水人口
吉川浄水場 給水能力 81,100 m ³ /日	昭和 53 年 8 月	近江八幡市、草津市、 守山市、栗東市、甲賀 市、野洲市、湖南市、 東近江市、日野町、竜 王町	694,494 人 (H30.3.31 現在)
馬淵浄水場 給水能力 82,700 m ³ /日	昭和 54 年 11 月		
水口浄水場 給水能力 35,000 m ³ /日	昭和 59 年 6 月		

給水状況

○吉川浄水場

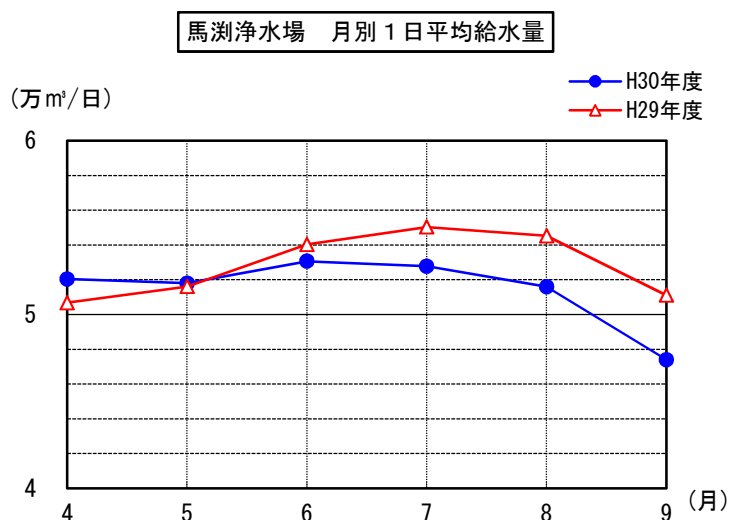
平成 30 年度上半期の給水状況は、1 日平均 60,716 m³ で、前年度同期と比較すると、979 m³ (1.6%) 増加しました。

吉川浄水場 月別 1 日平均給水量



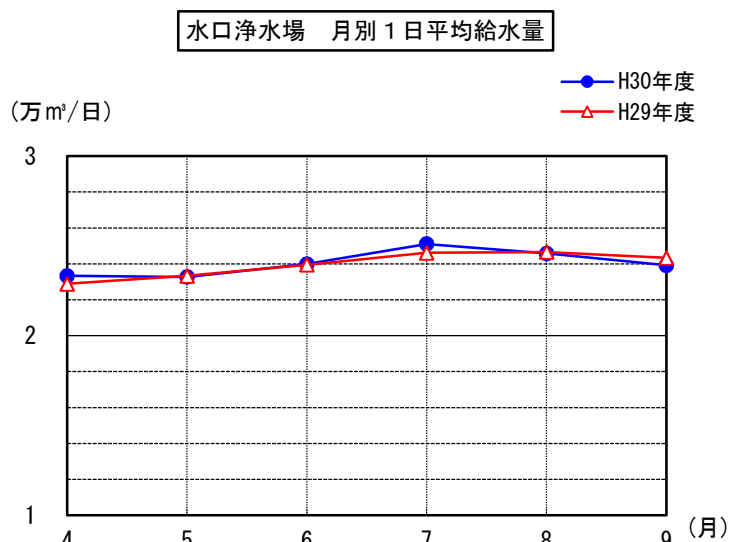
○馬淵浄水場

平成 30 年度上半期の給水状況は、1日平均 51,456 m³ で、前年度同期と比較すると、1,390 m³ (2.6%) 減少しました。



○水口浄水場

平成 30 年度上半期の給水状況は、1日平均 24,036 m³ で、前年度同期と比較すると、71 m³ (0.3%) 増加しました。



建設改良事業の状況

○吉川浄水場

平成 30 年度上半期は、吉川浄水場耐震対策詳細設計業務を前年度に引き続き実施するとともに、吉川浄水場電源装置更新工事等に着手しました。

○馬淵浄水場

平成 30 年度上半期は、馬淵浄水場中央監視制御装置更新工事等を前年度に引き続き実施するとともに、南津田導水ポンプ場水質測定棟建築工事等に着手しました。

○水口浄水場

平成 30 年度上半期は、水口浄水場ポンプ電気設備更新工事等を前年度に引き続き実施しました。

経理の状況

予算の補正の状況

平成30年2月定例会議での議決後、予算の補正はしていません。

予算の執行状況

平成30年度上半期の予算の執行状況は、次のとおりです。

●収益的収支

(単位：千円)

科 目	当初予算額	前年度からの繰越(財源充当)額	予算現額(A)	執行額(B)	(B)/(A)(%)
水道用水供給事業収益	5,063,100	—	5,063,100	2,006,147	39.6
営業収益	4,746,488	—	4,746,488	2,003,144	42.2
営業外収益	316,612	—	316,612	3,003	0.9
水道用水供給事業費用	4,468,100	—	4,468,100	512,857	11.5
営業費用	4,205,897	—	4,205,897	436,901	10.4
営業外費用	262,203	—	262,203	75,956	29.0

●資本的収支

(単位：千円)

科 目	当初予算額	前年度からの繰越(財源充当)額	予算現額(A)	執行額(B)	(B)/(A)(%)
資本的収入	254,300	—	254,300	—	—
企業債	210,000	—	210,000	—	—
補助金	4,700	—	4,700	—	—
出資金	39,600	—	39,600	—	—
資本的支出	2,813,300	456,990	3,270,290	616,187	18.8
建設改良費	1,850,462	456,990	2,307,452	165,417	7.2
企業債償還金	895,470	—	895,470	447,869	50.0
固定資産購入費	67,368	—	67,368	2,901	4.3

(注) 資本的収入額が資本的支出額に対して不足する額は、過年度分損益勘定留保資金等で補填しました。

また、以上の予算執行の状況を企業会計原則に従って合計残高試算表にしますと、平成30年9月30日現在では次のとおりです。

●合計残高試算表（平成30年9月30日現在）

（単位：千円）

借 方		勘 定 科 目	貸 方	
残 高	合 計		合 計	残 高
55,394,870	106,548,651	〔資産の部〕	51,153,781	
43,890,224	90,500,530	固 定 資 産	46,610,306	
11,504,646	16,048,121	流 動 資 産	4,543,475	
	2,270,745	〔負債の部〕	18,559,816	16,289,071
	4,768	固 定 負 債	10,440,598	10,435,830
	1,098,865	流 動 負 債	1,768,174	669,309
	1,167,112	繰 延 収 益	6,351,044	5,183,932
		〔資本の部〕	37,738,588	37,738,588
		資 本 金	30,388,410	30,388,410
		剰 余 金	7,350,178	7,350,178
		〔収益の部〕	1,857,731	1,857,731
		営 業 収 益	1,854,763	1,854,763
		営 業 外 収 益	2,968	2,968
490,520	490,717	〔費用の部〕	197	
414,564	414,761	営 業 費 用	197	
75,956	75,956	営 業 外 費 用		
55,885,390	109,310,113	合 計	109,310,113	55,885,390

企業債の状況

平成30年9月30日現在の企業債の現在高は9,299,732千円です。

