

## 4 水道用水供給事業の業務状況

### 事業の概要

各市町が行っている水道事業への供給事業として、水道水の広域的、安定的な供給を行うため、湖南水道用水供給事業を行っています。

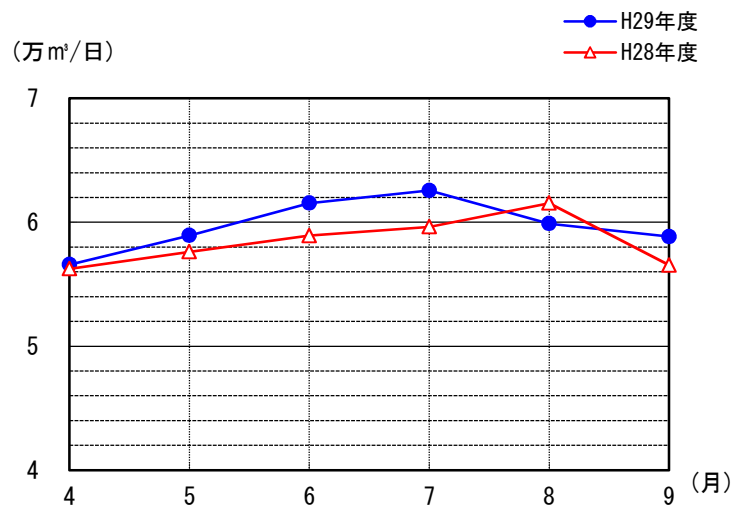
| 水道施設名                                  | 給水開始         | 給水先  | 給水人口                       |
|--|--------------|--|----------------------------|
| 吉川浄水場<br>給水能力 81,100 m <sup>3</sup> /日 | 昭和 53 年 8 月  | 近江八幡市、草津市、<br>守山市、栗東市、甲賀<br>市、野洲市、湖南市、<br>東近江市、日野町、竜<br>王町 | 692,945 人<br>(H29.3.31 現在) |
| 馬淵浄水場<br>給水能力 82,700 m <sup>3</sup> /日 | 昭和 54 年 11 月 |  |                            |
| 水口浄水場<br>給水能力 35,000 m <sup>3</sup> /日 | 昭和 59 年 6 月  |  |                            |

### 給水状況

#### ○吉川浄水場

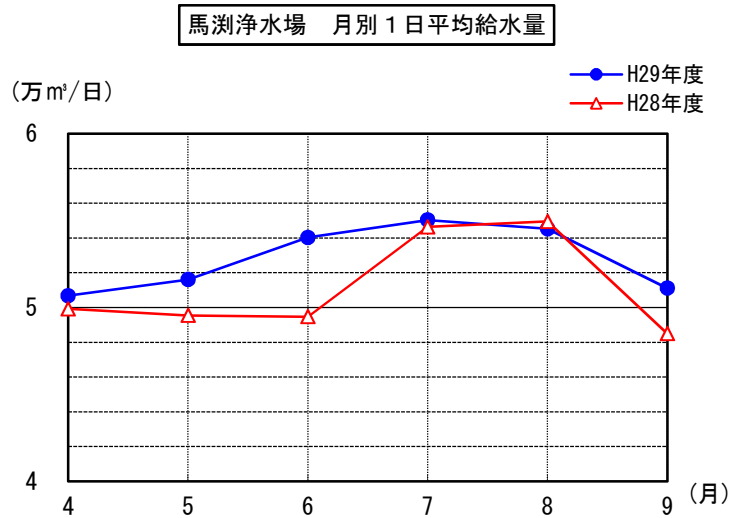
平成 29 年度上半期の給水状況は、1 日平均 59,737 m<sup>3</sup> で、前年度同期と比較すると、1,302 m<sup>3</sup> (2.2%) 増加しました。

吉川浄水場 月別 1 日平均給水量



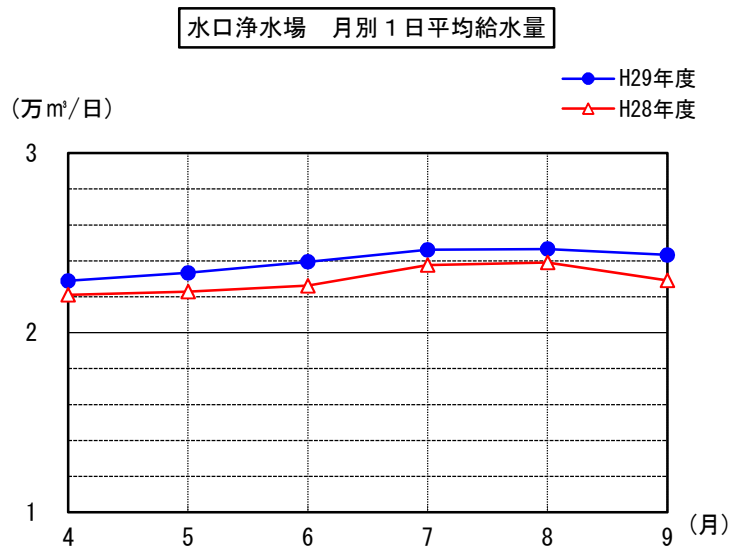
### ○馬淵浄水場

平成 29 年度上半期の給水状況は、1日平均 52,846 m<sup>3</sup> で、前年度同期と比較すると、1,644 m<sup>3</sup> (3.2%) 増加しました。



### ○水口浄水場

平成 29 年度上半期の給水状況は、1日平均 23,965 m<sup>3</sup> で、前年度同期と比較すると、1,022 m<sup>3</sup> (4.5%) 増加しました。



### 建設改良事業の状況

#### ○吉川浄水場

平成 29 年度上半期は、吉川浄水場排泥移送ポンプ更新工事等に着手しました。

#### ○馬淵浄水場

平成 29 年度上半期は、日野第二加圧ポンプ場電気設備更新工事等を前年度に引き続き実施するとともに、馬淵浄水場中央監視制御装置更新工事等に着手しました。

#### ○水口浄水場

平成 29 年度上半期は、水口浄水場ポンプ電気設備更新工事等を前年度に引き続き実施するとともに、水口浄水場等水質計器更新工事等に着手しました。

## 経理の状況

### 予算の補正の状況

平成29年2月定例会議での議決後、予算の補正はしていません。

### 予算の執行状況

平成29年度上半期の予算の執行状況は、次のとおりです。

#### ●収益的収支

(単位：千円)

| 科 目        | 当初予算額     | 前年度からの繰越(財源充当)額 | 予算現額(A)   | 執行額(B)    | (B)/(A)(%) |
|------------|-----------|-----------------|-----------|-----------|------------|
| 水道用水供給事業収益 | 5,149,000 | —               | 5,149,000 | 2,034,461 | 39.5       |
| 営業収益       | 4,843,096 | —               | 4,843,096 | 2,030,261 | 41.9       |
| 営業外収益      | 305,904   | —               | 305,904   | 4,200     | 1.4        |
| 水道用水供給事業費用 | 4,296,100 | —               | 4,296,100 | 571,484   | 13.3       |
| 営業費用       | 3,993,066 | —               | 3,993,066 | 496,325   | 12.4       |
| 営業外費用      | 303,034   | —               | 303,034   | 75,159    | 24.8       |

#### ●資本的収支

(単位：千円)

| 科 目     | 当初予算額     | 前年度からの繰越(財源充当)額 | 予算現額(A)   | 執行額(B)  | (B)/(A)(%) |
|---------|-----------|-----------------|-----------|---------|------------|
| 資本的収入   | 545,800   | —               | 545,800   | —       | —          |
| 企業債     | 540,000   | —               | 540,000   | —       | —          |
| 出資金     | 5,800     | —               | 5,800     | —       | —          |
| 資本的支出   | 2,716,400 | 67,952          | 2,784,352 | 588,518 | 21.1       |
| 建設改良費   | 1,710,156 | 67,952          | 1,778,108 | 120,292 | 6.8        |
| 企業債償還金  | 990,346   | —               | 990,346   | 465,744 | 47.0       |
| 固定資産購入費 | 15,898    | —               | 15,898    | 2,482   | 15.6       |

(注) 資本的収入額が資本的支出額に対して不足する額は、過年度分損益勘定留保資金等で補填しました。

また、以上の予算執行の状況を企業会計原則に従って合計残高試算表にしますと、平成29年9月30日現在では次のとおりです。

●合計残高試算表（平成29年9月30日現在）

（単位：千円）

| 借 方        |             | 勘 定 科 目   | 貸 方         |            |
|------------|-------------|-----------|-------------|------------|
| 残 高        | 合 計         |           | 合 計         | 残 高        |
| 55,547,884 | 104,804,770 | 〔資産の部〕    | 49,256,886  |            |
| 45,088,368 | 89,500,466  | 固 定 資 産   | 44,412,098  |            |
| 10,459,516 | 15,304,304  | 流 動 資 産   | 4,844,788   |            |
|            | 2,369,298   | 〔負債の部〕    | 19,853,961  | 17,484,663 |
|            |             | 固 定 負 債   | 11,267,952  | 11,267,952 |
|            | 1,486,904   | 流 動 負 債   | 2,232,917   | 746,013    |
|            | 882,394     | 繰 延 収 益   | 6,353,092   | 5,470,698  |
|            |             | 〔資本の部〕    | 36,723,944  | 36,723,944 |
|            |             | 資 本 金     | 29,394,367  | 29,394,367 |
|            |             | 剰 余 金     | 7,329,577   | 7,329,577  |
|            |             | 〔収益の部〕    | 1,884,038   | 1,884,038  |
|            |             | 営 業 収 益   | 1,879,871   | 1,879,871  |
|            |             | 営 業 外 収 益 | 4,167       | 4,167      |
| 544,761    | 544,791     | 〔費用の部〕    | 30          |            |
| 469,602    | 469,632     | 営 業 費 用   | 30          |            |
| 75,159     | 75,159      | 営 業 外 費 用 |             |            |
| 56,092,645 | 107,718,859 | 合 計       | 107,718,859 | 56,092,645 |

企業債の状況

平成29年9月30日現在の企業債の現在高は10,214,970千円です。

