

3 水道用水供給事業の業務状況

事業の概要

各市町が行っている水道事業への供給事業として、水道水の広域的、安定的な供給を行うため、湖南水道用水供給事業を行っています。

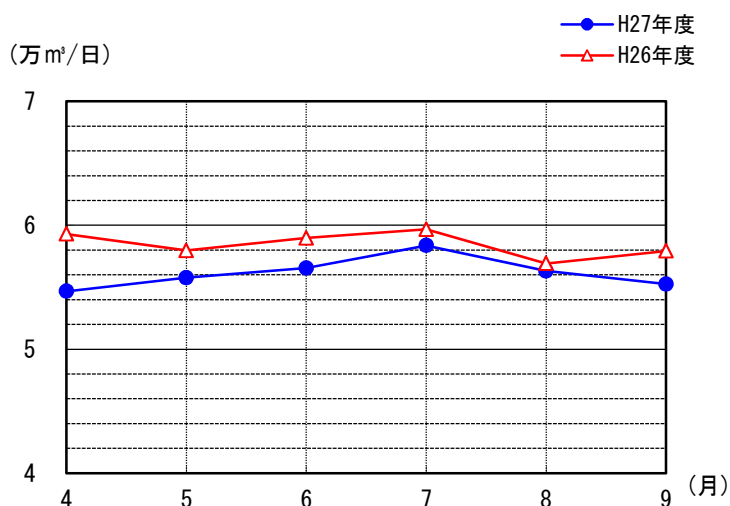
水道施設名	給水開始	給水先	給水人口
吉川浄水場 給水能力 81,100 m ³ /日	昭和 53 年 8 月	近江八幡市、草津市、 守山市、栗東市、甲賀 市、野洲市、湖南市、 東近江市、日野町、竜 王町	683,965 人 (H27.3.31 現在)
馬淵浄水場 給水能力 82,700 m ³ /日	昭和 54 年 11 月		
水口浄水場 給水能力 35,000 m ³ /日	昭和 59 年 6 月		

給水状況

○吉川浄水場

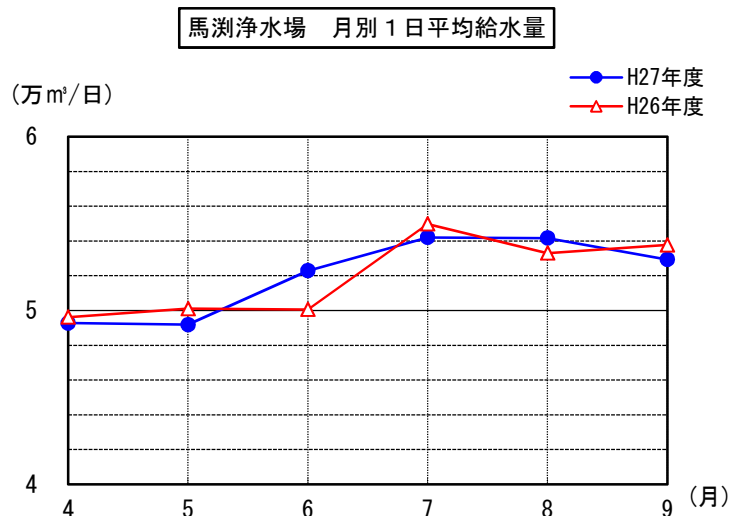
平成 27 年度上半期の給水状況は、1 日平均 56,162 m³ で、前年度同期と比較すると、2,291 m³ (3.9%) 減少しました。

吉川浄水場 月別 1 日平均給水量



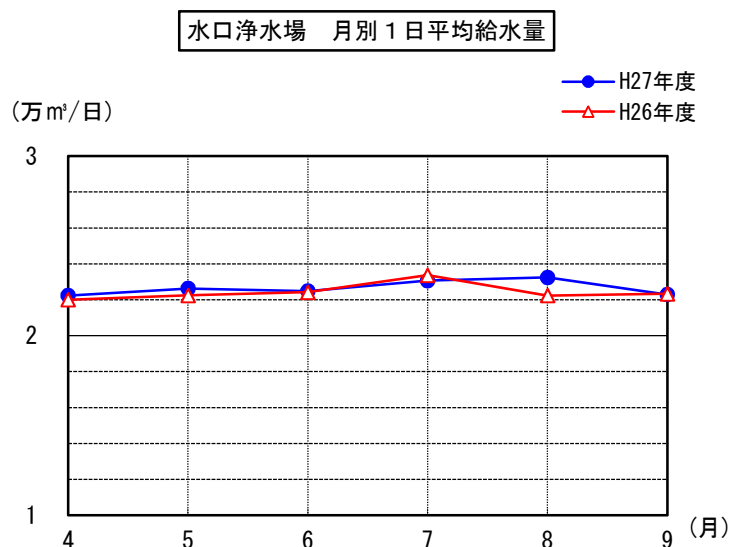
○馬淵浄水場

平成27年度上半期の給水状況は、1日平均52,018 m³で、前年度同期と比較すると、31 m³ (0.1%) 増加しました。



○水口浄水場

平成27年度上半期の給水状況は、1日平均22,661 m³で、前年度同期と比較すると、222 m³ (1.0%) 増加しました。



建設改良事業の状況

○吉川浄水場

平成27年度上半期は、西部幹線下流工区送水管工事等を前年度に引き続き実施するとともに、旧管理本館改修工事等に着手しました。

○馬淵浄水場

平成27年度上半期は、八幡安土バイパス送水管工事等を前年度に引き続き実施するとともに、日野第1加圧ポンプ場電気設備等更新工事等に着手しました。

○水口浄水場

平成27年度上半期は、朝国共同施設自家発電設備更新工事等を前年度に引き続き実施しました。

経理の状況

予算の補正の状況

平成27年2月定例会議での議決後、予算の補正はしていません。

予算の執行状況

平成27年度上半期の予算の執行状況は、次のとおりです。

●収益的収支

(単位：千円)

科 目	当初予算額	前年度からの繰越(財源充当)額	予算現額(A)	執行額(B)	(B)/(A)(%)
水道用水供給事業収益	5,196,000	—	5,196,000	2,006,082	38.6
営業収益	4,843,168	—	4,843,168	2,000,799	41.3
営業外収益	352,832	—	352,832	5,283	1.5
水道用水供給事業費用	4,141,000	—	4,141,000	561,555	13.6
営業費用	3,952,631	—	3,952,631	466,647	11.8
営業外費用	188,369	—	188,369	94,908	50.4

●資本的収支

(単位：千円)

科 目	当初予算額	前年度からの繰越(財源充当)額	予算現額(A)	執行額(B)	(B)/(A)(%)
資本的収入	1,224,300	310,000	1,534,300	—	—
企業債	1,060,000	310,000	1,370,000	—	—
補助金	145,500	—	145,500	—	—
出資金	18,800	—	18,800	—	—
資本的支出	5,401,000	699,781	6,100,781	704,578	11.5
建設改良費	4,167,008	699,781	4,866,789	90,931	1.9
企業債償還金	1,173,664	—	1,173,664	571,369	48.7
固定資産購入費	60,328	—	60,328	42,278	70.1

(注) 資本的支出額に対する資本的収入額の不足は、内部留保資金等で補填しました。

また、以上の予算執行の状況を企業会計原則に従って合計残高試算表にしますと、平成27年9月30日現在では次のとおりです。

●合計残高試算表（平成27年9月30日現在）

（単位：千円）

借 方		勘 定 科 目	貸 方	
残 高	合 計		合 計	残 高
55,003,967	101,343,570	〔資産の部〕	46,339,603	
44,924,738	85,712,252	固 定 資 産	40,787,514	
10,079,229	15,631,318	流 動 資 産	5,552,089	
	1,782,954	〔負債の部〕	20,698,432	18,915,478
		固 定 負 債	12,130,837	12,130,837
	1,485,905	流 動 負 債	2,271,402	785,497
	297,049	繰 延 収 益	6,296,193	5,999,144
		〔資本の部〕	34,768,606	34,768,606
		資 本 金	22,102,341	22,102,341
		剰 余 金	12,666,265	12,666,265
		〔収益の部〕	1,857,856	1,857,856
		営 業 収 益	1,852,592	1,852,592
		営 業 外 収 益	5,264	5,264
537,973	538,099	〔費用の部〕	126	
443,065	443,191	営 業 費 用	126	
94,908	94,908	営 業 外 費 用		
55,541,940	103,664,623	合 計	103,664,623	55,541,940

企業債の状況

平成27年9月30日現在の企業債の現在高は11,182,326千円です。

