

3 水道用水供給事業の業務状況

事業の概要

各市町が行っている水道事業への供給事業として、水道水の広域的、安定的な供給を行うため、湖南水道用水供給事業を行っています。

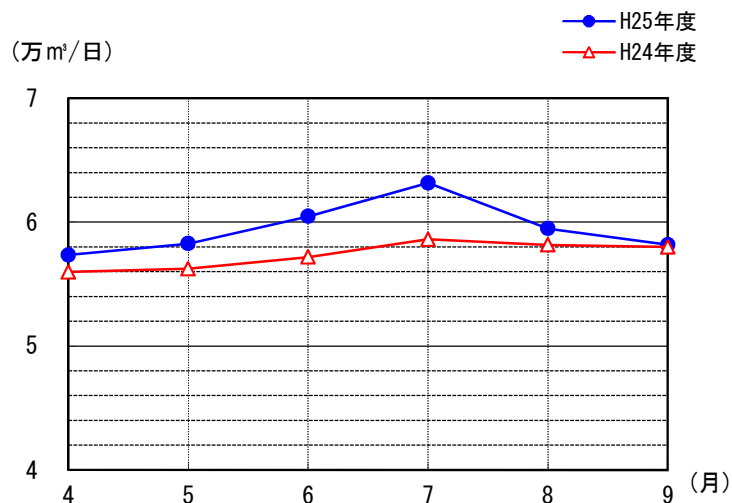
水道施設名	給水開始	給水先	給水人口
吉川浄水場 給水能力 81,100 m ³ /日	昭和 53 年 8 月	近江八幡市、草津市、 守山市、栗東市、甲賀 市、野洲市、湖南市、 東近江市、日野町、竜 王町	680,030 人 (H25.3.31 現在)
馬淵浄水場 給水能力 82,700 m ³ /日	昭和 54 年 11 月		
水口浄水場 給水能力 35,000 m ³ /日	昭和 59 年 6 月		

給水状況

○吉川浄水場

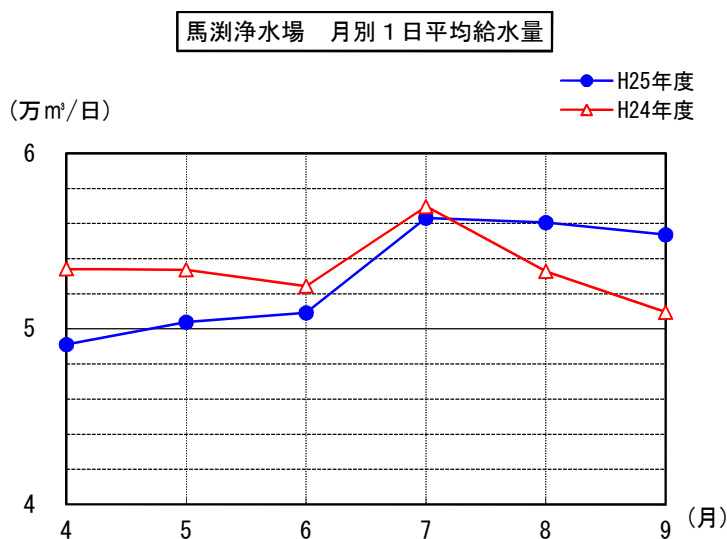
平成 25 年度上半期の給水状況は、1 日平均 59,492 m³ で、前年度同期と比較すると、2,130 m³ (3.7%) 増加しました。

吉川浄水場 月別 1 日平均給水量



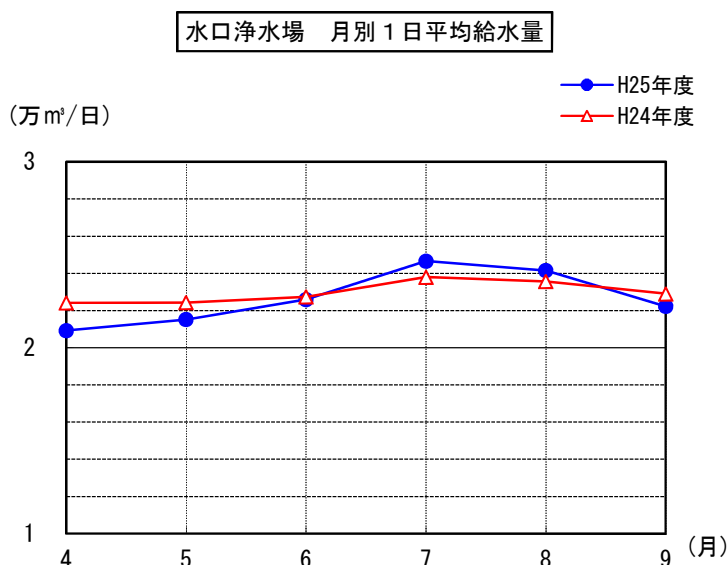
○馬淵浄水場

平成 25 年度上半期の給水状況は、1 日平均 53,045 m³ で、前年度同期と比較すると、378 m³ (0.7%) 減少しました。



○水口浄水場

平成 25 年度上半期の給水状況は、1 日平均 22,694 m³ で、前年度同期と比較すると、290 m³ (1.3%) 減少しました。



建設改良事業の状況

○吉川浄水場

平成 25 年度上半期は、西部降線送水管布設工事等を前年度に引き続き実施するとともに、吉川浄水場電気設備工事等に着手しました。

○馬淵浄水場

平成 25 年度上半期は、八幡安土バイパス管布設工事等を前年度に引き続き実施するとともに、馬淵浄水場排泥機械設備更新工事等に着手しました。

○水口浄水場

平成 25 年度上半期は、水口ルート可とう管更新工事等に着手しました。

経理の状況

予算の補正の状況

平成25年6月県議会定例会において、国家公務員の給与減額支給措置を踏まえた措置を行うため、事業費用を10,248千円、資本的支出を5,124千円、それぞれ減額補正しました。

予算の執行状況

平成25年度上半期の予算の執行状況は、次のとおりです。

●収益的収支

(単位：千円)

科 目	当初予算額	補正予算額	前年度からの繰越(財源充当)額	予算現額(A)	執行額(B)	(B)/(A)(%)
水道用水供給事業収益	4,728,100	—	—	4,728,100	1,968,401	41.6
営業収益	4,707,490	—	—	4,707,490	1,963,511	41.7
営業外収益	20,610	—	—	20,610	4,890	23.7
水道用水供給事業費用	3,783,500	△ 10,248	—	3,773,252	566,676	15.0
営業費用	3,481,580	△ 10,248	—	3,471,332	453,553	13.1
営業外費用	301,920	—	—	301,920	113,123	37.5

●資本的収支

(単位：千円)

科 目	当初予算額	補正予算額	前年度からの繰越(財源充当)額	予算現額(A)	執行額(B)	(B)/(A)(%)
資本的収入	1,298,700	—	198,287	1,496,987	—	—
企業債	1,270,000	—	170,000	1,440,000	—	—
出資金	28,700	—	—	28,700	—	—
諸収入	—	—	28,287	28,287	—	—
資本的支出	4,085,200	△ 5,124	419,367	4,499,443	855,228	19.0
建設改良費	2,568,568	△ 5,124	419,367	2,982,811	115,369	3.9
企業債償還金	1,436,415	—	—	1,436,415	739,643	51.5
補助金返還金	2,807	—	—	2,807	—	—
固定資産購入費	77,410	—	—	77,410	216	0.3

(注) 資本的支出額に対する資本的収入額の不足は、内部留保資金等で補填しました。

また、以上の予算執行の状況を企業会計原則に従って合計残高試算表にしますと、平成25年9月30日現在では次のとおりです。

●合計残高試算表（平成25年9月30日現在）

（単位：千円）

借 方		勘 定 科 目	貸 方	
残 高	合 計		合 計	残 高
91,455,495	96,556,408	〔資産の部〕	41,007,100	35,906,187
82,795,370	82,821,342	固 定 資 産	35,932,159	35,906,187
8,660,125	13,735,066	流 動 資 産	5,074,941	
	653,923	〔負債の部〕	2,200,472	1,546,549
		固 定 負 債	1,384,065	1,384,065
	653,923	流 動 負 債	816,407	162,484
	739,643	〔資本の部〕	53,420,696	52,681,053
	739,643	資 本 金	33,871,122	33,131,479
		剰 余 金	19,549,574	19,549,574
		〔収益の部〕	1,874,881	1,874,881
		営 業 収 益	1,870,010	1,870,010
		営 業 外 収 益	4,871	4,871
553,175	553,532	〔費用の部〕	357	
440,052	440,409	営 業 費 用	357	
113,123	113,123	営 業 外 費 用		
92,008,670	98,503,506	合 計	98,503,506	92,008,670

企業債の状況

平成25年9月30日現在の企業債の現在高は12,058,015千円です。

