

3 上水道供給事業の業務状況

事業の概要

各市町が行っている水道事業への供給事業として、水道水の広域的、安定的な給水を行うため、次の2事業を行っています。

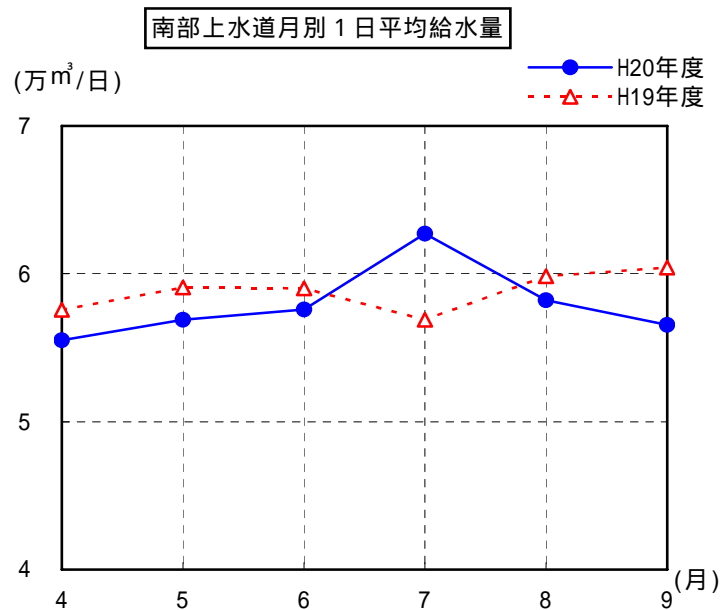
事業名	給水開始	給水先
南部上水道供給事業 給水能力 81,100m ³ /日	昭和53年8月	草津市、守山市、栗東市、野洲市、湖南市
東南部上水道供給事業 給水能力 中部 82,700m ³ /日 甲賀 35,000m ³ /日	〔中部地区〕 昭和54年11月	近江八幡市、東近江市、安土町、日野町、竜王町
	〔甲賀地区〕 昭和59年6月	甲賀市

給水状況

南部上水道供給事業

平成20年度上半期の給水状況は、給水人口362,866人(H20.3.31現在)に対し、1日平均給水量57,913m³となっています。

1日平均給水量を前年度同期と比較すると、881m³(1.5%)減少しました。

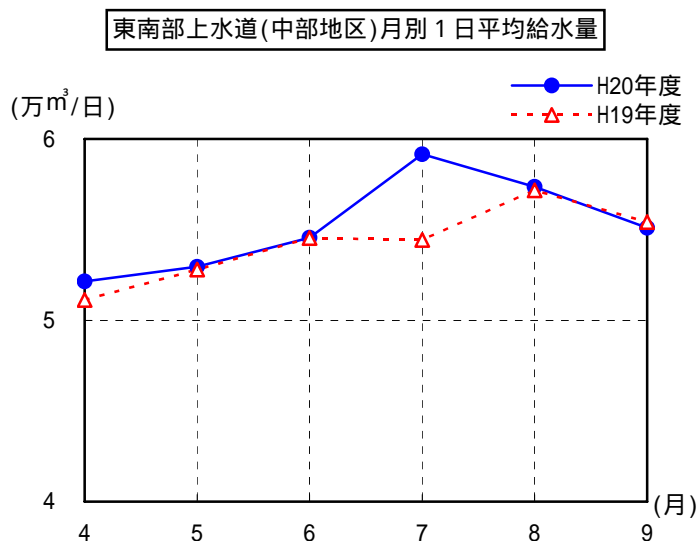


東南部上水道供給事業

中部地区

平成 20 年度上半期の給水状況は、給水人口 209,470 人 (H20.3.31 現在) に対し、1 日平均給水量 55,233 m³ となっています。

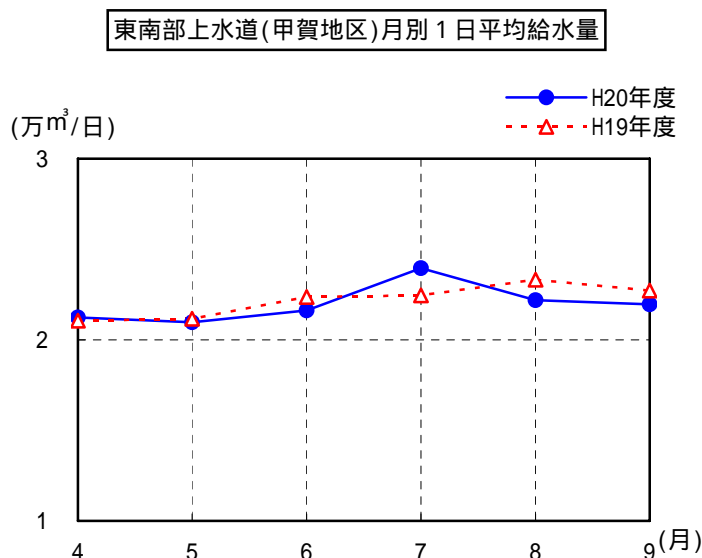
1 日平均給水量を前年度同期と比較すると、977 m³ (1.8%) 増加しました。



甲賀地区

平成 20 年度上半期の給水状況は、給水人口 65,942 人 (H20.3.31 現在) に対し、1 日平均給水量 21,991 m³ となっています。

1 日平均給水量を前年度同期と比較すると、184 m³ (0.8%) 減少しました。



建設改良事業の状況

南部上水道供給事業

平成 20 年度上半期は、第 1 次拡張事業に係る送水管布設工事等に着手しました。

東南部上水道供給事業

中部地区

平成 20 年度上半期は、前年度に引き続き特高電気設備更新工事等を実施しました。

甲賀地区

平成 20 年度上半期は、前年度に引き続き高圧受変電設備更新工事等を実施しました。

経理の状況

予算の補正の状況

平成20年9月県議会定例会において、工事費等の減により、資本的収入を76,324千円、資本的支出を74,312千円、それぞれ減額補正しました。

予算の執行状況

平成20年度上半期の予算の執行状況は、次のとおりです。

収益的収支

(単位：千円)

科 目	当初予算額	補正予算額	前年度からの繰越(財源充当)額	予算現額(A)	執行額(B)	(B)/(A)(%)
上水道供給事業収益	5,532,600	-	-	5,532,600	2,515,648	45.5
営業収益	5,107,700	-	-	5,107,700	2,118,590	41.5
営業外収益	424,900	-	-	424,900	397,058	93.4
上水道供給事業費用	3,760,300	-	-	3,760,300	746,470	19.9
営業費用	3,270,416	-	-	3,270,416	541,054	16.5
営業外費用	489,884	-	-	489,884	205,416	41.9

資本的収支

(単位：千円)

科 目	当初予算額	補正予算額	前年度からの繰越(財源充当)額	予算現額(A)	執行額(B)	(B)/(A)(%)
資本的収入	1,688,200	76,324	320,400	1,932,276	-	-
企業債	1,333,000	80,000	290,000	1,543,000	-	-
補助金	95,000	-	15,200	110,200	-	-
出資金	141,451	-	15,200	156,651	-	-
受託金	35,000	-	-	35,000	-	-
諸収入	83,749	3,676	-	87,425	-	-
資本的支出	4,602,200	74,312	533,280	5,061,168	881,247	17.4
建設改良費	2,699,863	74,312	533,280	3,158,831	179,061	5.7
企業債償還金	1,378,108	-	-	1,378,108	679,887	49.3
他会計からの長期借入金償還金	439,072	-	-	439,072	-	-
補助金返還金	12,809	-	-	12,809	-	-
固定資産購入費	58,148	-	-	58,148	8,099	13.9
投資	14,200	-	-	14,200	14,200	100.0

(注) 資本的支出額に対する資本的収入額の不足は、内部留保資金等で補てんしました。

また、以上の予算執行の状況を企業会計原則に従って合計残高試算表にしますと、平成20年9月30日現在では次のとおりです。

合計残高試算表(平成20年9月30日現在)

(単位:千円)

借 方		勘 定 科 目	貸 方	
残 高	合 計		合 計	残 高
80,191,369	86,093,539	〔資産の部〕	35,026,937	29,124,767
74,156,762	74,328,969	固 定 資 産	29,296,974	29,124,767
6,034,607	11,764,570	流 動 資 産	5,729,963	
	979,696	〔負債の部〕	2,136,567	1,156,871
		固 定 負 債	1,052,464	1,052,464
	979,696	流 動 負 債	1,084,103	104,407
	679,887	〔資本の部〕	48,908,717	48,228,830
	679,887	資 本 金	31,421,671	30,741,784
		剰 余 金	17,487,046	17,487,046
		〔収益の部〕	2,414,763	2,414,763
		営 業 収 益	2,017,705	2,017,705
		営 業 外 収 益	397,058	397,058
733,862	733,965	〔費用の部〕	103	
528,446	528,549	営 業 費 用	103	
205,416	205,416	営 業 外 費 用		
80,925,231	88,487,087	合 計	88,487,087	80,925,231

企業債および他会計借入金の状況

平成20年9月30日現在の企業債の現在高は14,629,149千円です。また、他会計借入金の現在高は1,339,903千円で、その内訳は、借入資本金が1,223,358千円、固定負債が116,545千円です。

