

3 上水道供給事業の業務状況

事業の概要

各市町が行っている水道事業への供給事業として、水道水の広域的、安定的な給水を行うため、次の2事業を行っています。

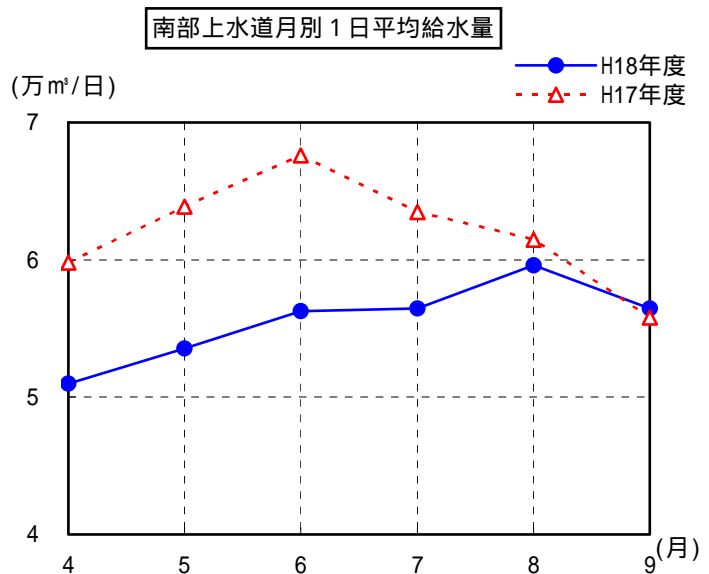
事業名	給水開始	給水先
南部上水道供給事業 給水能力 81,100m ³ /日	昭和53年8月	草津市、守山市、栗東市、野洲市、湖南市
東南部上水道供給事業 給水能力 中部 82,700m ³ /日 甲賀 35,000m ³ /日	〔中部地区〕 昭和54年11月	近江八幡市、東近江市、安土町、日野町、竜王町
	〔甲賀地区〕 昭和59年6月	甲賀市

給水状況

南部上水道供給事業

平成18年度上半期の給水状況は、給水人口355,223人(H18.3.31現在)に対し、1日平均給水量55,566m³となっています。

1日平均給水量を前年度同期と比較すると、6,453m³(10.4%)減少しました。

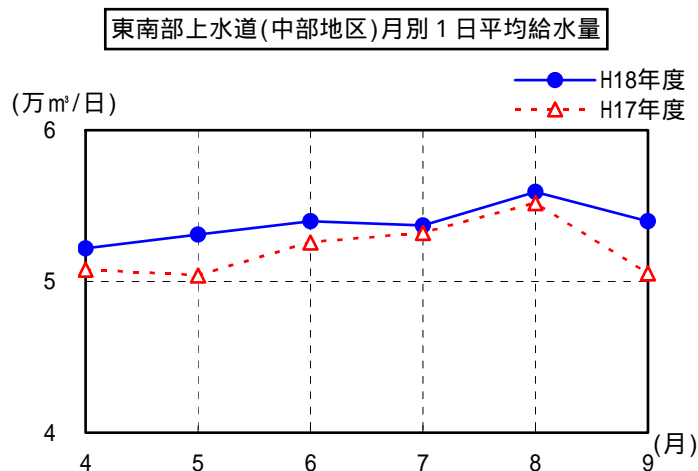


東南部上水道供給事業

中部地区

平成 18 年度上半期の給水状況は、給水人口 209,039 人 (H18.3.31 現在) に対し、1 日平均給水量 53,814 m³ となっています。

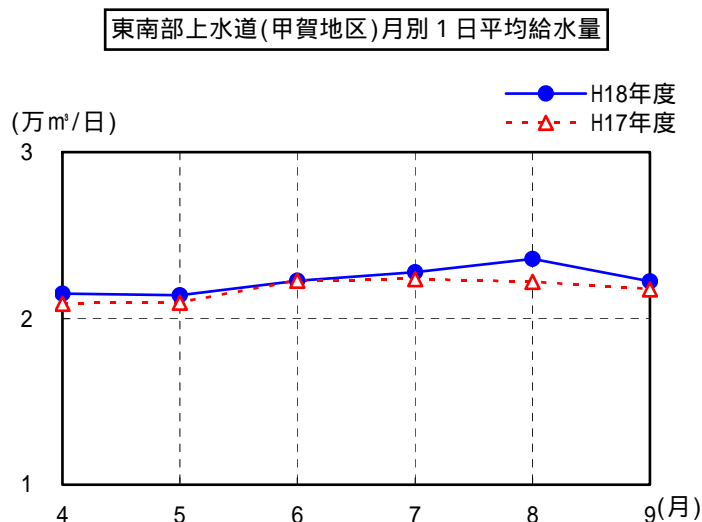
1 日平均給水量を前年度同期と比較すると、1,699 m³ (3.3%) 増加しました。



甲賀地区

平成 18 年度上半期の給水状況は、給水人口 66,394 人 (H18.3.31 現在) に対し、1 日平均給水量 22,289 m³ となっています。

1 日平均給水量を前年度同期と比較すると、552 m³ (2.5%) 増加しました。



建設改良事業の状況

南部上水道供給事業

平成 18 年度上半期は、第 1 次拡張事業の整備を前年度に引き続き実施しました。

東南部上水道供給事業

中部地区

平成 18 年度上半期は、電気設備現場盤等更新工事等に着手しました。

甲賀地区

平成 18 年度上半期は、沈澱池・ろ過池改修工事等に着手しました。

経理の状況

予算の補正の状況

平成18年9月県議会定例会において、事業費用は支払利息の減により13,178千円の減額補正を行いました。また、補助事業費の増および企業債の借換えのため、資本的収入を404,300千円、資本的支出を768,452千円、それぞれ増額補正しました。

予算の執行状況

平成18年度上半期の予算の執行状況は、次のとおりです。

収益的収支

(単位：千円)

科目	当初予算額	補正予算額	前年度からの繰越(財源充当)額	予算現額(A)	執行額(B)	(B)/(A)(%)
上水道供給事業収益	5,790,800	-	-	5,790,800	2,625,678	45.3
営業収益	5,375,541	-	-	5,375,541	2,239,106	41.7
営業外収益	415,259	-	-	415,259	386,572	93.1
上水道供給事業費用	4,232,800	13,178	-	4,219,622	873,269	20.7
営業費用	3,373,846	-	-	3,373,846	506,854	15.0
営業外費用	858,954	13,178	-	845,776	366,415	43.3

資本的収支

(単位：千円)

科目	当初予算額	補正予算額	前年度からの繰越(財源充当)額	予算現額(A)	執行額(B)	(B)/(A)(%)
資本的収入	1,532,700	404,300	386,921	2,323,921	568,300	24.5
企業債	855,000	248,300	120,000	1,223,300	568,300	46.5
補助金	253,000	78,000	68,000	399,000	-	-
出資金	296,332	78,000	68,000	442,332	-	-
諸収入	128,368	-	130,921	259,289	-	-
資本的支出	4,505,200	768,452	525,518	5,799,170	1,722,273	29.7
建設改良費	2,268,800	312,000	525,518	3,106,318	284,824	9.2
企業債償還金	1,963,911	456,452	-	2,420,363	1,432,701	59.2
他会計からの長期借入金償還金	266,886	-	-	266,886	-	-
固定資産購入費	5,603	-	-	5,603	4,748	84.7

(注) 資本的支出額に対する資本的収入額の不足は、内部留保資金等で補てんしました。

また、以上の予算執行の状況を企業会計原則に従って合計残高試算表にしますと、平成18年9月30日現在では次のとおりです。

合計残高試算表(平成18年9月30日現在)

(単位:千円)

借 方		勘 定 科 目	貸 方	
残 高	合 計		合 計	残 高
77,784,627	86,679,012	〔資産の部〕	35,484,465	26,590,080
71,628,706	73,665,587	固 定 資 産	28,626,961	26,590,080
6,155,921	13,013,425	流 動 資 産	6,857,504	
	1,337,865	〔負債の部〕	2,812,411	1,474,546
		固 定 負 債	1,220,133	1,220,133
	1,337,865	流 動 負 債	1,592,278	254,413
	2,909,682	〔資本の部〕	50,972,891	48,063,209
	1,432,701	資 本 金	33,309,312	31,876,611
	1,476,981	剰 余 金	17,663,579	16,186,598
		〔収益の部〕	2,519,053	2,519,053
		営 業 収 益	2,132,482	2,132,482
		営 業 外 収 益	386,571	386,571
862,261	862,578	〔費用の部〕	317	
495,846	496,163	営 業 費 用	317	
366,415	366,415	営 業 外 費 用		
78,646,888	91,789,137	合 計	91,789,137	78,646,888

企業債および他会計借入金の状況

平成18年9月30日現在の企業債の現在高は18,944,295千円です。また、他会計借入金の現在高は2,045,864千円で、その内訳は、借入資本金が1,696,227千円、固定負債が349,637千円です。

