

平成18年度当初予算の概要について

平成18年(2006年)2月13日
総務部予算調整課

1 平成18年度一般会計予算

(単位：百万円)

区 分	平成18年度 (A)	平成17年度		比 較		伸 率 (%)		
		当 初 (B)	現 計 (C)	対当初(A-B)	対現計(A-C)	A/B	A/C	
予 算 額	504,980	510,770	510,634	5,790	5,654	1.1	1.1	
性 質 別 内 訳	人 件 費	171,961	172,972	172,964	1,011	1,003	0.6	0.6
	行政経費	264,724	269,415	269,287	4,691	4,563	1.7	1.7
	公 債 費	68,295	68,383	68,383	88	88	0.1	0.1

2 平成18年度特別会計予算 (13会計)

(単位：百万円)

区 分	平成18年度 (A)	平成17年度		比 較		伸 率 (%)	
		当 初 (B)	現 計 (C)	対当初(A-B)	対現計(A-C)	A/B	A/C
予 算 額	181,638	178,973	178,391	2,665	3,247	1.5	1.8

3 平成18年度企業会計予算 (3会計)

(単位：百万円)

区 分	平成18年度 (A)	平成17年度		比 較		伸 率 (%)	
		当 初 (B)	現 計 (C)	对当初(A-B)	对現計(A-C)	A/B	A/C
収益の支出	22,859	22,342	22,341	517	518	2.3	2.3
資本の支出	7,222	8,543	8,481	1,321	1,259	15.4	14.8

(参 考)

1 + 2 + 3

(単位：百万円)

区 分	平成18年度 (A)	平成17年度		比 較		伸 率 (%)	
		当 初 (B)	現 計 (C)	对当初(A-B)	对現計(A-C)	A/B	A/C
予 算 額	716,699	720,628	719,847	3,929	3,148	0.5	0.4

1 一般会計

(単位：百万円)

区 分	平成18年度 予 算 額		平成17年 度		対前年度増加額		対前年度伸率				
	(A)	構成比	当 初 予 算 額		現 計 額 (C)	対 当 初 (A - B)	対 現 計 (A - C)	対当初 A / B	対現計 A / C		
			(B)	構成比							
歳	議 会 費	1,217	0.2	1,175	0.2	1,175	42	42	3.6	3.6	
	政 策 調 整 費	7,128	1.4	7,840	1.6	7,879	712	751	9.1	9.5	
	総 務 費	19,404	3.8	18,014	3.5	18,917	1,390	487	7.7	2.6	
	県 民 文 化 生 活 費	8,879	1.8	9,719	1.9	9,663	840	784	8.6	8.1	
	琵琶湖環境費	17,794	3.5	19,524	3.8	19,413	1,730	1,619	8.9	8.3	
	健 康 福 祉 費	64,933	12.9	61,417	12.0	60,771	3,516	4,162	5.7	6.8	
	商 工 観 光 労 働 費	31,888	6.3	38,158	7.5	38,195	6,270	6,307	16.4	16.5	
	農 政 水 産 業 費	25,103	5.0	29,181	5.7	28,244	4,078	3,141	14.0	11.1	
	土 木 交 通 費	67,656	13.4	66,294	13.0	66,865	1,362	791	2.1	1.2	
	警 察 費	30,532	6.0	29,046	5.7	29,036	1,486	1,496	5.1	5.2	
	教 育 費	130,007	25.8	130,727	25.6	130,844	720	837	0.6	0.6	
	災 害 復 旧 費	730	0.2	948	0.2	905	218	175	23.0	19.3	
	公 債 費	68,325	13.5	68,414	13.4	68,414	89	89	0.1	0.1	
	諸 支 出 金	31,204	6.2	30,133	5.9	30,133	1,071	1,071	3.6	3.6	
	予 備 費	180	0.0	180	0.0	180	-	-	-	-	
歳 出 合 計	504,980	100.0	510,770	100.0	510,634	5,790	5,654	1.1	1.1		
出 組 係 委 員 会 別 等 含 内 訳	政 策 調 整 部	10,080	2.0	12,232	2.4	12,313	2,152	2,233	17.6	18.1	
	総 務 部	20,620	4.1	19,189	3.8	20,087	1,431	533	7.5	2.7	
	県 民 文 化 生 活 部	8,882	1.7	9,725	1.9	9,674	843	792	8.7	8.2	
	琵琶湖環境部	17,805	3.5	19,567	3.8	19,456	1,762	1,651	9.0	8.5	
	健 康 福 祉 部	64,953	12.9	61,427	12.0	60,781	3,526	4,172	5.7	6.9	
	商 工 観 光 労 働 部	31,889	6.3	38,160	7.5	38,197	6,271	6,308	16.4	16.5	
	農 政 水 産 部	25,182	5.0	29,308	5.7	28,327	4,126	3,145	14.1	11.1	
	土 木 交 通 部	68,173	13.5	66,876	13.1	67,445	1,297	728	1.9	1.1	
	警 察 本 部	30,553	6.1	29,048	5.7	29,038	1,505	1,515	5.2	5.2	
	教 育 委 員 会	127,134	25.2	126,511	24.8	126,589	623	545	0.5	0.4	
	公 債 費	68,325	13.5	68,414	13.4	68,414	89	89	0.1	0.1	
	諸 支 出 金	31,204	6.2	30,133	5.9	30,133	1,071	1,071	3.6	3.6	
	予 備 費	180	0.0	180	0.0	180	-	-	-	-	
	入 歳	県 税	146,000	28.9	133,300	26.1	133,300	12,700	12,700	9.5	9.5
		地 方 消 費 税 清 算 金	24,616	4.9	23,575	4.6	23,575	1,041	1,041	4.4	4.4
地 方 譲 与 税		26,085	5.2	9,527	1.9	9,527	16,558	16,558	173.8	173.8	
市 町 た ば こ 税 県 交 付 金		2,219	0.4	1,077	0.2	1,077	1,142	1,142	106.0	106.0	
地 方 特 例 交 付 金		1,032	0.2	8,426	1.6	8,426	7,394	7,394	87.8	87.8	
地 方 交 付 税		105,500	20.9	117,500	23.0	117,500	12,000	12,000	10.2	10.2	
交 通 安 全 対 策 特 交 金		527	0.1	502	0.1	502	25	25	5.0	5.0	
分 担 金 及 び 負 担 金		4,370	0.9	5,200	1.0	5,111	830	741	16.0	14.5	
使 用 料 及 び 手 数 料		8,351	1.6	11,802	2.3	11,813	3,451	3,462	29.2	29.3	
国 庫 支 出 金		51,850	10.3	65,724	12.9	65,371	13,874	13,521	21.1	20.7	
財 産 収 入		1,951	0.4	1,228	0.2	1,228	723	723	58.9	58.9	
寄 附 金		0	0.0	0	0.0	43	0	43	-	-	
繰 入 金		22,236	4.4	14,093	2.8	13,208	8,143	9,028	57.8	68.4	
繰 越 金		500	0.1	500	0.1	518	-	18	-	3.5	
諸 収 入		44,173	8.7	49,480	9.7	50,245	5,307	6,072	10.7	12.1	
県 債		65,570	13.0	68,836	13.5	69,190	3,266	3,620	4.7	5.2	
地 財 措 置 に よ る も の		34,628	6.9	38,302	7.5	38,162	3,674	3,534	9.6	9.3	
上 記 以 外 (通 常 債)		30,942	6.1	30,534	6.0	31,028	408	86	1.3	0.3	
歳 入 合 計		504,980	100.0	510,770	100.0	510,634	5,790	5,654	1.1	1.1	
入	自 主 財 源	252,197	49.9	239,178	46.8	239,041	13,019	13,156	5.4	5.5	
	依 存 財 源	252,783	50.1	271,592	53.2	271,593	18,809	18,810	6.9	6.9	

注 県債のうち、地方財政措置によるもの…財源対策債、臨時財政対策債、減税補てん債

1 - (2) 性質別

(単位：百万円)

区 分	平成 18 年 度				平成 17 年 度		対 前 年 度		対前年度伸率	
	予 算 額		(A)のうち一財		当 初 額 (B)	現 計 額 (C)	対 当 初 (A - B)	対 現 計 (A - C)	対当初 A / B	対現計 A / C
	(A)	構成比	(D)	D / A						
1 人 件 費	171,961	34.1	147,099	85.5	172,972	172,964	1,011	1,003	0.6	0.6
ア 教 育 費	115,834	22.9	92,980	80.3	116,719	116,719	885	885	0.8	0.8
イ 警 察 費	24,068	4.8	23,561	97.9	23,298	23,298	770	770	3.3	3.3
ウ その他	32,059	6.4	30,558	95.3	32,955	32,947	896	888	2.7	2.7
2 一 般 行 政 費	97,907	19.4	87,032	88.9	96,071	96,353	1,836	1,554	1.9	1.6
3 投 資 的 経 費	91,489	18.1	16,182	17.7	93,840	93,578	2,351	2,089	2.5	2.2
(1)普通建設事業費	90,862	18.0	16,115	17.7	93,053	92,836	2,191	1,974	2.4	2.1
ア 補助事業	39,598	7.8	1,665	4.2	44,482	43,758	4,884	4,160	11.0	9.5
イ 単独事業	38,670	7.7	12,134	31.4	35,267	35,647	3,403	3,023	9.6	8.5
ウ 直轄事業	11,554	2.3	2,316	20.0	12,851	12,947	1,297	1,393	10.1	10.8
エ 受託事業	1,040	0.2	-	-	453	484	587	556	129.6	114.9
(2)災害復旧事業費	627	0.1	67	10.7	787	742	160	115	20.3	15.5
ア 補助事業	569	0.1	17	3.0	728	681	159	112	21.8	16.4
イ 単独事業	58	0.0	50	86.2	59	60	1	2	1.7	3.3
ウ 直轄事業	-	-	-	-	-	1	-	1	-	-
4 維 持 補 修 費	2,771	0.5	2,148	77.5	2,777	2,802	6	31	0.2	1.1
5 扶 助 費	32,554	6.4	28,735	88.3	28,403	28,403	4,151	4,151	14.6	14.6
6 公 債 費	68,295	13.5	57,587	84.3	68,383	68,383	88	88	0.1	0.1
7 積 立 金	752	0.2	471	62.6	506	506	246	246	48.6	48.6
8 出 資 金	760	0.2	446	58.7	2,049	1,967	1,289	1,207	62.9	61.4
9 貸 付 金	34,523	6.8	469	1.4	41,285	41,198	6,762	6,675	16.4	16.2
10 繰 出 金	3,788	0.8	3,788	100.0	4,304	4,300	516	512	12.0	11.9
11 予 備 費	180	0.0	180	100.0	180	180	-	-	-	-
計	504,980	100.0	344,137	68.1	510,770	510,634	5,790	5,654	1.1	1.1
うち義務的経費	272,810	54.0	233,421	85.6	269,758	269,750	3,052	3,060	1.1	1.1

2 特別会計

(単位:百万円)

会計名	平成18年度	平成17年度		対前年度増加額		対前年度伸率	
	予算額 (A)	当初額 (B)	現計額 (C)	対当初 (A - B)	対現計 (A - C)	A / B %	A / C %
市町振興資金貸付事業	1,754	1,928	1,928	174	174	9.0	9.0
母子および寡婦福祉資金貸付事業	348	332	332	16	16	4.8	4.8
中小企業支援資金貸付事業	1,372	1,866	1,866	494	494	26.5	26.5
農業改良資金貸付事業	165	225	225	60	60	26.7	26.7
林業・木材産業改善資金貸付事業	376	447	447	71	71	15.9	15.9
沿岸漁業改善資金貸付事業	67	57	57	10	10	17.5	17.5
琵琶湖総合開発資金管理事業	303	303	303	-	-	-	-
公債管理	111,905	105,453	105,453	6,452	6,452	6.1	6.1
流域下水道事業	25,435	30,429	29,847	4,994	4,412	16.4	14.8
土地取得事業	14	19	19	5	5	26.3	26.3
用品調達事業	1,257	1,352	1,352	95	95	7.0	7.0
収入証紙	5,982	6,482	6,482	500	500	7.7	7.7
公営競技事業	32,660	30,080	30,080	2,580	2,580	8.6	8.6
合計	181,638	178,973	178,391	2,665	3,247	1.5	1.8

3 企業会計(支出)

(単位:百万円)

会計名	平成18年度		平成17年度				対前年度増加額			
	予算額(A)		当初予算額(B)		現計予算額(C)		対当初(A - B)		対現計(A - C)	
	収益的	資本的	収益的	資本的	収益的	資本的	収益的	資本的	収益的	資本的
病院事業	17,537	2,046	16,918	2,080	16,918	1,967	619	34	619	79
工業用水道事業	1,089	671	1,132	978	1,131	1,029	43	307	42	358
上水道供給事業	4,233	4,505	4,292	5,485	4,292	5,485	59	980	59	980
合計	22,859	7,222	22,342	8,543	22,341	8,481	517	1,321	518	1,259

一般会計当初予算額の推移

(単位：百万円・%)

年 度	予 算 額		年 度	予 算 額	
		伸 率			伸 率
昭和22年度	80		54	228,078	13.2
23	406	410.5	55	242,428	6.3
24	1,656	308.1	56	262,208	8.2
25	1,980	19.6	57	275,230	5.0
26	2,160	9.1	58	281,430	2.3
27	2,683	24.2	59	290,730	3.3
28	4,101	52.9	60	303,060	4.2
29	4,510	10.0	61	320,670	5.8
30	5,646	25.2	62	332,770	3.8
31	6,079	7.7	63	361,300	8.6
32	6,474	6.5	平成元年度	390,388	8.1
33	8,298	28.2	2	430,218	10.2
34	< 9,416 >	<13.5>	3	477,032	10.9
	7,653	7.8	4	501,630	5.2
35	11,818	<25.5>	5	(533,814)	(6.4)
		54.4		534,380	6.5
36	13,602	15.1	6	(560,770)	(5.0)
37	17,032	25.2		584,430	9.4
38	18,093	6.2	7	581,243	(3.7)
39	20,205	11.7		0.5	
40	22,597	11.8	8	586,980	1.0
41	27,423	21.4	9	590,345	0.6
42	30,840	12.5	10	586,840	0.6
43	35,307	14.5	11	582,880	0.7
44	41,916	18.7	12	579,570	0.6
45	49,348	17.7	13	579,630	0.0
46	58,846	19.2	14	564,890	2.5
47	74,431	26.5	15	548,070	3.0
48	97,941	31.6	16	(543,017)	(0.9)
49	115,751	18.2		544,820	0.6
50	128,937	11.4	17	(510,191)	(6.0)
51	142,780	10.7		510,770	6.2
52	168,650	18.1	18	504,980	(1.0)
53	201,558	19.5		1.1	

注1 昭和34年度は当初予算が骨格予算であったため、上段に6月補正後予算額を < > 書きしている。

2 ()内は、NTT債償還費を除いた場合である。

基金の状況

(単位 百万円)

基金名	平成16年度末 現在高A	平成17年度				現在高見込 A+B-C=D	平成18年度		
		積み立てB		とりくずしC			積み立て E	とりくずし F	現在高見込 D+E-F
		当初	9月補正後	当初	9月補正後				
財政調整基金	4,723	9	9			4,732	8	3,300	1,440
県債管理基金	18,178	19	19	8,000	7,116	11,081	19	10,000	1,100
災害救助基金	651	1	1	7	7	646	1	7	640
福祉・教育振興基金	279	1	1	200	200	80			80
平和祈念施設整備基金	506	1	1			507	1		508
県立近代美術館美術品取得基金	84					84			85
琵琶湖研究基金	745			147	147	598		132	466
工業技術振興基金	551			71	71	480		28	453
陶芸の森陶芸作品取得基金	91					91			91
スポーツ施設整備基金	589	1	1	17	17	573	1		574
レイカディア施設整備基金	488	1	1	200	200	288			289
介護保険財政安定化基金	2,010	197	197	200	200	2,007	48	100	1,954
国民健康保険広域化等支援基金	426	1	1	426	426	2	1		2
鉄軌道関連施設整備促進基金	2,671	5	5	1,500	1,500	1,177	2	1,176	3
東海道新幹線新駅等施設整備促進基金	3,915	7	7			3,923	7		3,929
環境保全基金	642			158	158	484		83	401
生態学琵琶湖賞基金	176			18	18	158		7	151
産業廃棄物発生抑制等推進基金		35	35	35	34	1	44	46	
地域福祉基金	1,862			1,300	1,300	562			562
埋蔵文化財保管整理基金	584	1	1	33	33	552	1	38	515
県立大学整備基金	103			45	45	58			58
森林整備担い手対策基金	967			24	24	943		45	898
森林整備地域活動支援基金	139	109	109	123	123	125	112	120	117
(仮称)琵琶湖森林づくり基金							400	400	
ふるさと・水と土保全基金	1,279			21	21	1,258		31	1,227
中山間地域等直接支払基金	40	113	113	89	89	65	102	88	79
警察本部庁舎整備基金	2,408	5	5			2,413	4		2,417
琵琶湖管理基金	9,543			644	644	8,899		1,076	7,823
一般(普通)会計計	53,651	506	506	13,257	12,372	41,785	752	16,675	25,862
土地開発基金	19,303	19	19			19,322	14	5,000	14,336
公営競技施設整備基金	644	1	1	200	200	445	1	200	246
琵琶湖流域下水道維持管理基金	3,269	6	6	32	32	3,244	6	297	2,952

注 端数整理の関係で内訳と計が一致しない場合がある。

・財政調整基金の状況

(単位：百万円)

年度 区分	14	15	16	17(現計) 12月補正	18(予算額)
積立	806	3,170	670	9	8
取崩	5,000	0	3,257	0	3,300
現在高	4,140	7,310	4,723	4,732	1,440

・県債管理基金の状況

(単位：百万円)

年度 区分	14	15	16	17(現計) 12月補正	18(予算額)
積立	36	7,720	41	19	19
取崩	16,200	0	400	7,116	10,000
現在高	10,818	18,538	18,178	11,081	1,100

・県債の状況（一般会計当初予算の比較）

(単位：百万円・%)

年度 区分	12			13			14			15			16			17			18		
	構成比	伸率		構成比	伸率		構成比	伸率		構成比	伸率		構成比	伸率		構成比	伸率		構成比	伸率	
(歳入) 県債	54,400	9.4	99.5	66,200	11.4	121.7	78,544	13.9	118.6	83,778	15.3	106.7	85,404	15.7	108.7	68,836	13.5	80.6	65,570	13.0	95.3
(歳出) 公債費	61,161	10.6	108.2	65,155	11.2	106.5	68,486	12.1	105.1	70,841	12.9	103.4	71,843	13.2	104.9	68,414	13.4	95.2	68,325	13.5	99.9
プライマリー バランス	6,761			1,045			10,058			12,937			13,561			422			2,755		

(注) 県債、公債費とも借換債を除いた額です。

・県債残高の推移

(単位：百万円・%)

年度	12		13		14		15		16		17(現計) 12月補正後		18(予算額)	
	伸率		伸率		伸率		伸率		伸率		伸率		伸率	
一般会計	746,493	102.1	778,738	104.3	813,371	104.4	848,289	104.3	867,208	102.2	891,830	102.8	905,344	101.5

(注) NTT債を除いた額です。

県 税 収 入 当 初 予 算 額 の 推 移

(単位：百万円・%)

税 目	平成11年度		平成12年度		平成13年度		平成14年度		平成15年度		平成16年度		平成17年度		平成18年度		
	当 初	対前年度	当 初	対前年度	当 初	対前年度	当 初	対前年度	当 初	対前年度	当 初	対前年度	当 初	対前年度	当 初	対前年度当初比	
	予算額	当初比	予算額	当初比	予算額	当初比	予算額	当初比	予算額	当初比	予算額	当初比	予算額	当初比	予算額	増減額	比率
県 民 税	35,965	88.6	42,709	118.8	41,192	96.4	34,357	83.4	31,920	92.9	30,967	97.0	31,376	101.3	35,333	3,957	112.6
（ 個 人 ）	25,096	93.8	23,227	92.6	24,066	103.6	23,521	97.7	22,861	97.2	21,607	94.5	21,643	100.2	25,195	3,552	116.4
（ 法 人 ）	7,654	69.8	7,342	95.9	9,347	127.3	7,065	75.6	6,697	94.8	7,106	106.1	8,194	115.3	9,099	905	111.0
（ 利 子 割 ）	3,215	111.1	12,140	377.6	7,779	64.1	3,771	48.5	2,362	62.6	2,254	95.4	1,539	68.3	1,039	500	67.5
事 業 税	39,616	66.0	37,591	94.9	49,297	131.1	35,535	72.1	34,214	96.3	37,689	110.2	42,729	113.4	50,726	7,997	118.7
（ 個 人 ）	2,022	85.3	1,765	87.3	1,588	90.0	1,575	99.2	1,526	96.9	1,447	94.8	1,480	102.3	1,534	54	103.6
（ 法 人 ）	37,594	65.2	35,826	95.3	47,709	133.2	33,960	71.2	32,688	96.3	36,242	110.9	41,249	113.8	49,192	7,943	119.3
地 方 消 費 税	11,316	89.9	12,698	112.2	11,584	91.2	10,900	94.1	11,706	107.4	11,033	94.3	11,176	101.3	11,647	471	104.2
（ 譲 渡 割 ）	11,064	90.1	12,442	112.5	11,228	90.2	10,501	93.5	11,378	108.4	10,730	94.3	10,832	101.0	11,233	401	103.7
（ 貨 物 割 ）	252	81.4	256	101.6	356	139.1	399	112.1	328	82.2	303	92.4	344	113.5	414	70	120.3
不 動 産 取 得 税	6,598	87.9	5,584	84.6	5,523	98.9	5,030	91.1	4,510	89.7	3,989	88.4	4,434	111.2	4,596	162	103.7
県 た ば こ 税	2,819	132.8	2,614	92.7	3,509	134.2	3,563	101.5	3,655	102.6	3,149	86.2	3,660	116.2	3,789	129	103.5
ゴ ル フ 場 利 用 税	2,059	95.6	1,954	94.9	1,874	95.9	1,745	93.1	1,534	87.9	1,402	91.4	1,404	100.1	1,467	63	104.5
自 動 車 税	19,366	102.1	19,305	99.7	19,655	101.8	19,775	100.6	19,427	98.2	19,161	98.6	19,807	103.4	19,937	130	100.7
鉱 区 税	7	103.0	7	100.0	7	100.0	8	114.3	9	112.5	9	100.0	8	88.9	8	0	100.0
自 動 車 取 得 税	4,953	76.4	4,996	100.9	5,498	110.0	5,074	92.3	4,648	91.6	4,675	100.6	5,218	111.6	5,077	141	97.3
軽 油 引 取 税	15,380	93.1	15,825	102.9	15,121	95.6	13,777	91.1	13,746	99.8	12,894	93.8	13,421	104.1	13,345	76	99.4
狩 猟 税	34	91.9	33	97.1	33	100.0	32	97.0	30	93.8	30	100.0	30	100.0	29	1	96.7
産 業 廃 棄 物 税	-	-	-	-	-	-	-	-	-	-	1	皆増	36	3,600.0	45	9	125.0
（旧法による税） 特 消 税 ・ 料 飲 税 等	987	89.6	84	8.5	7	8.3	4	57.1	1	25.0	1	100.0	1	100.0	1	0	100.0
計	139,100	82.7	143,400	103.1	153,300	106.9	129,800	84.7	125,400	96.6	125,000	99.7	133,300	106.6	146,000	12,700	109.5
（計の内訳）																	
法 人 二 税	45,248	66.0	43,168	95.4	57,056	132.2	41,025	71.9	39,385	96.0	43,348	110.1	49,443	114.1	58,291	8,848	117.9
そ の 他 諸 税	93,852	94.3	100,232	106.8	96,244	96.0	88,775	92.2	86,015	96.9	81,652	94.9	83,857	102.7	87,709	3,852	104.6
法人二税の割合 /	32.5		30.1		37.2		31.6		31.4		34.7		37.1		39.9		

(注1) 狩猟税欄の平成15年度以前は「狩猟者登録税」「入猟税」の合計

(注2) 旧法による税の特消税は「特別地方消費税」、料飲税は「料理飲食等消費税」

平成18年度滋賀県一般会計予算

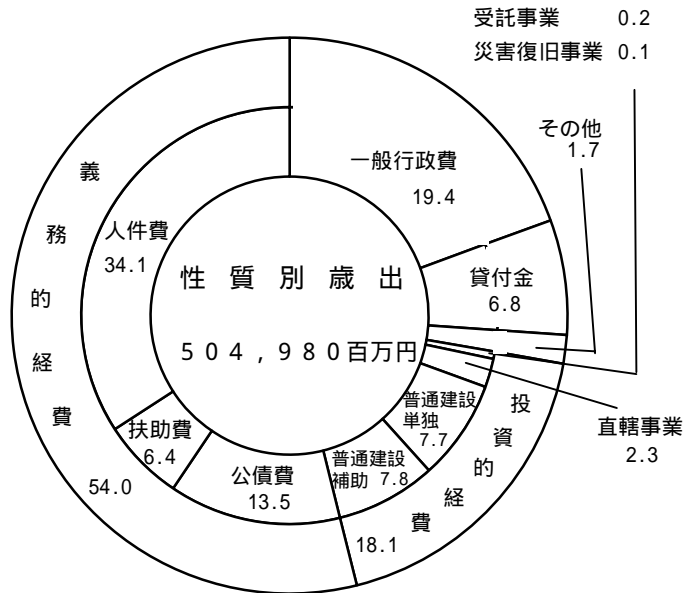
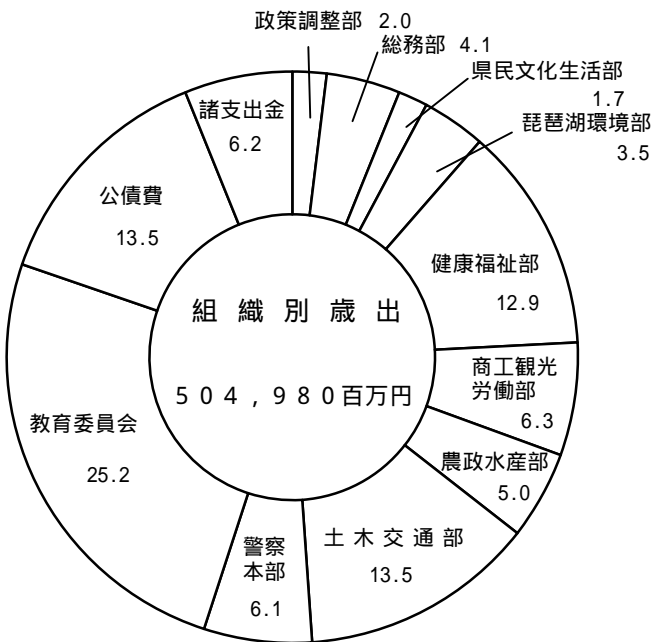
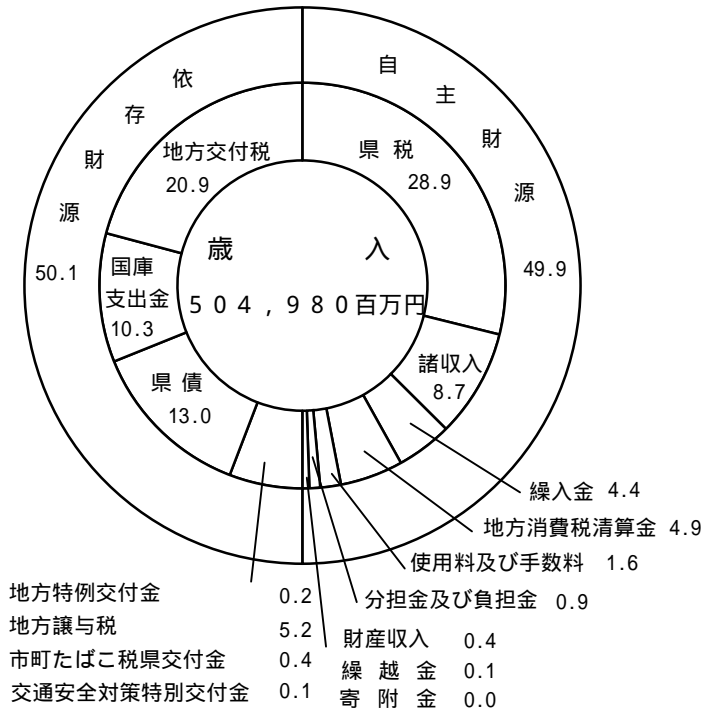


図1 当初予算額の推移

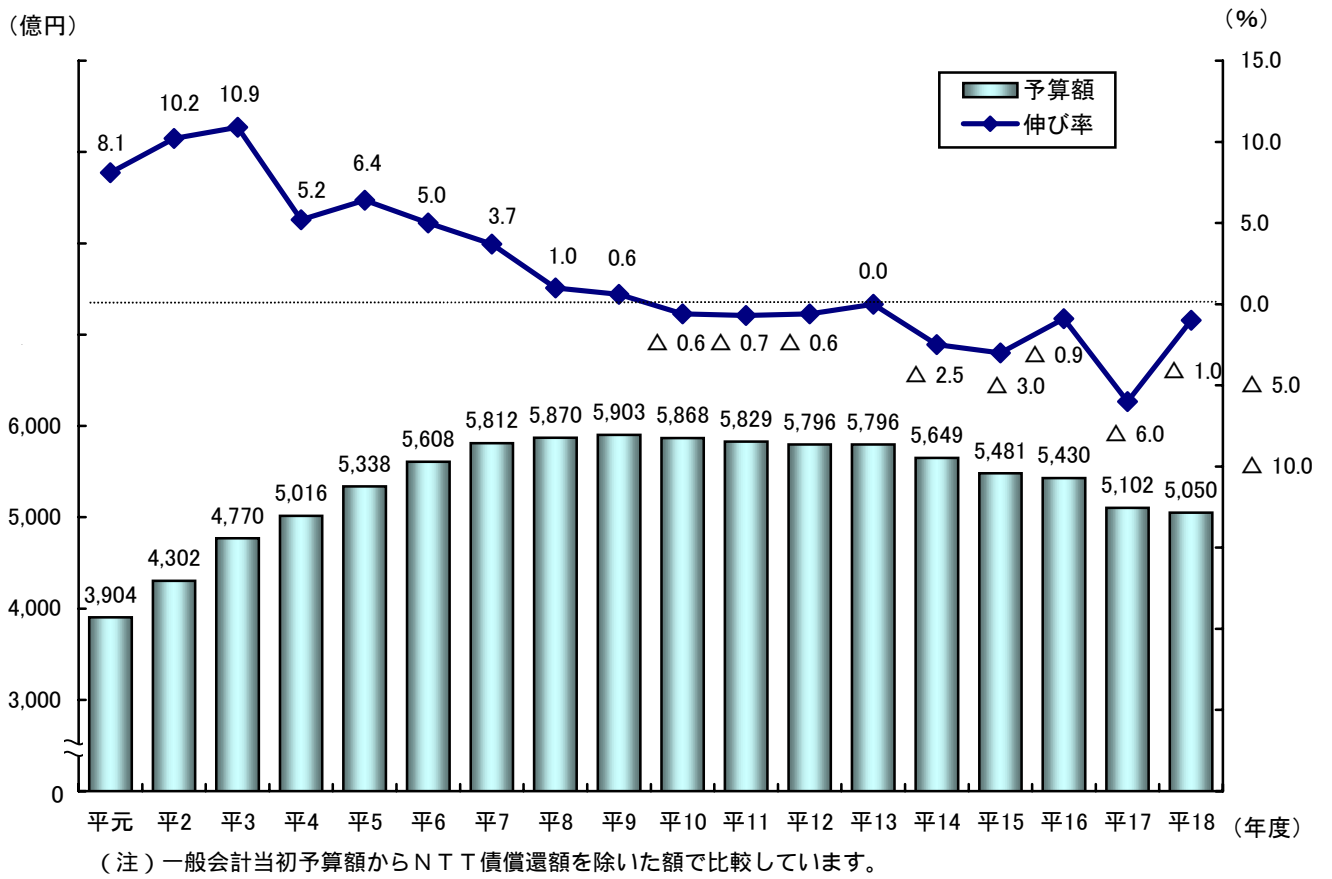


図2 歳入当初予算額の推移

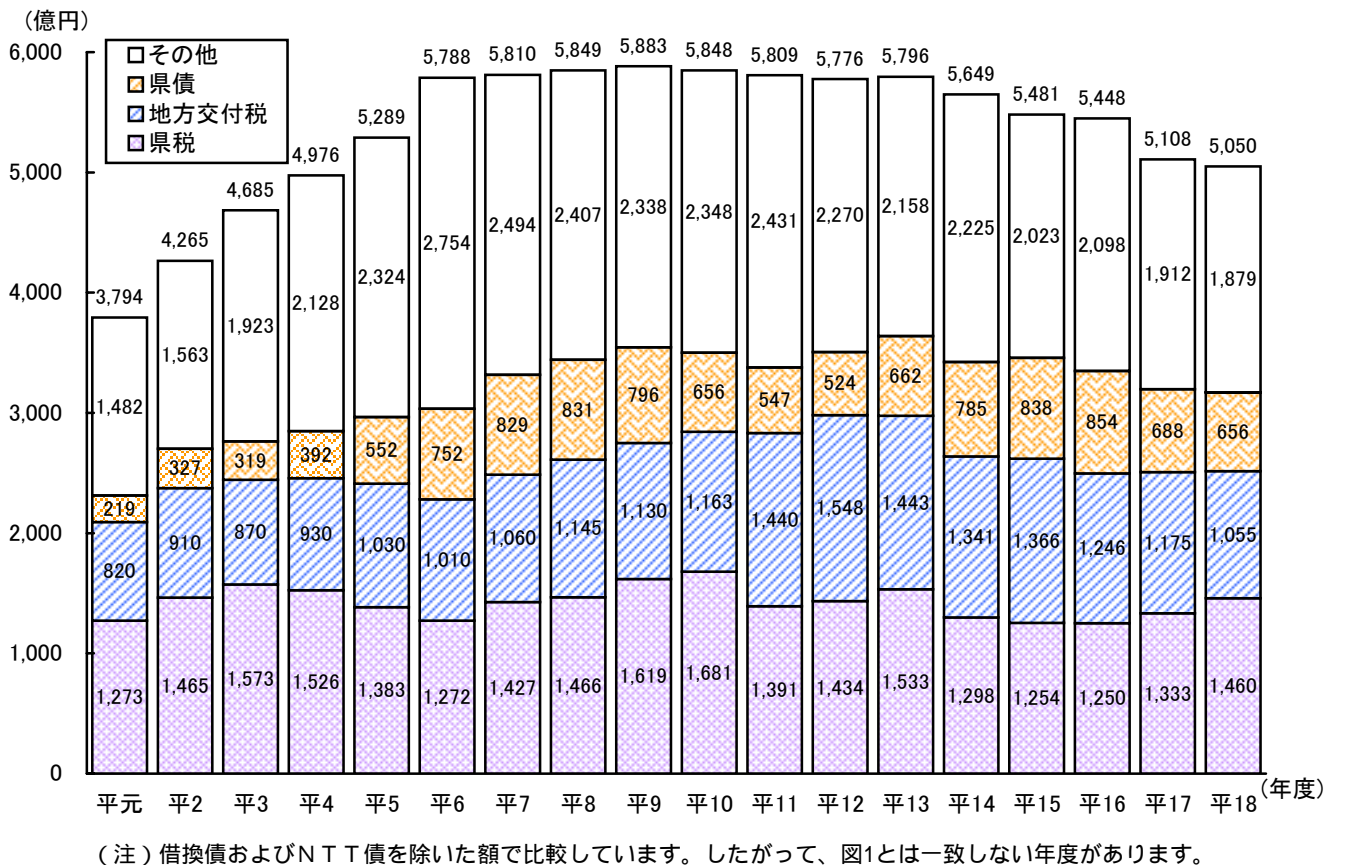


図3 県税決算額の推移

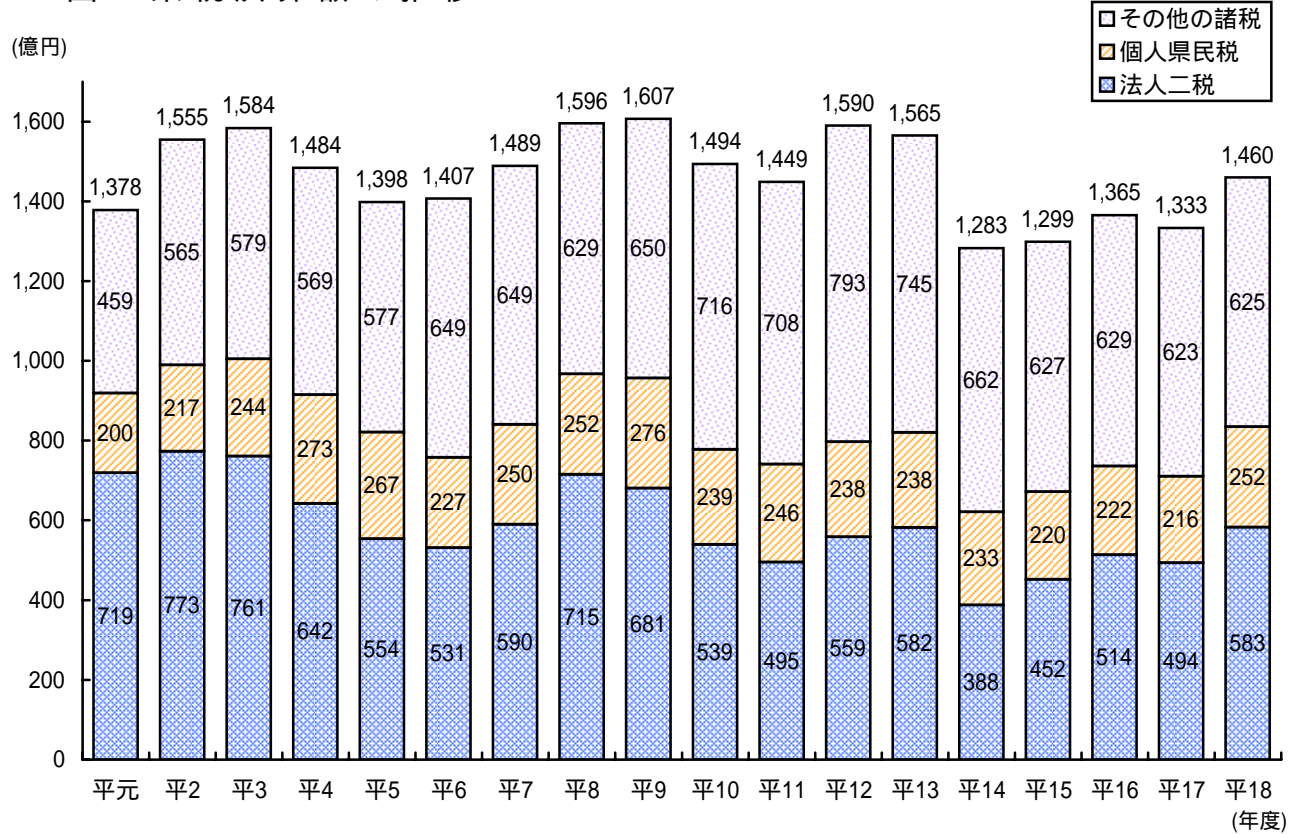


図4 県債発行額の推移

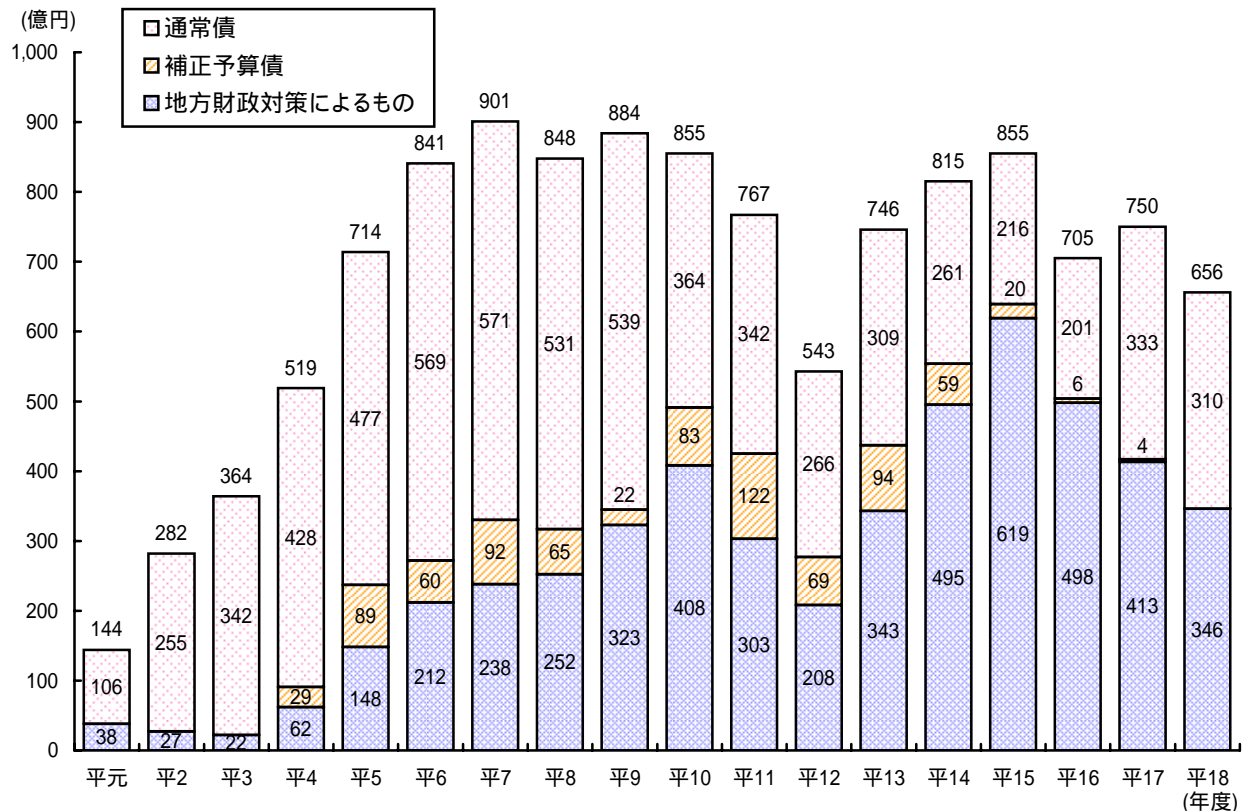
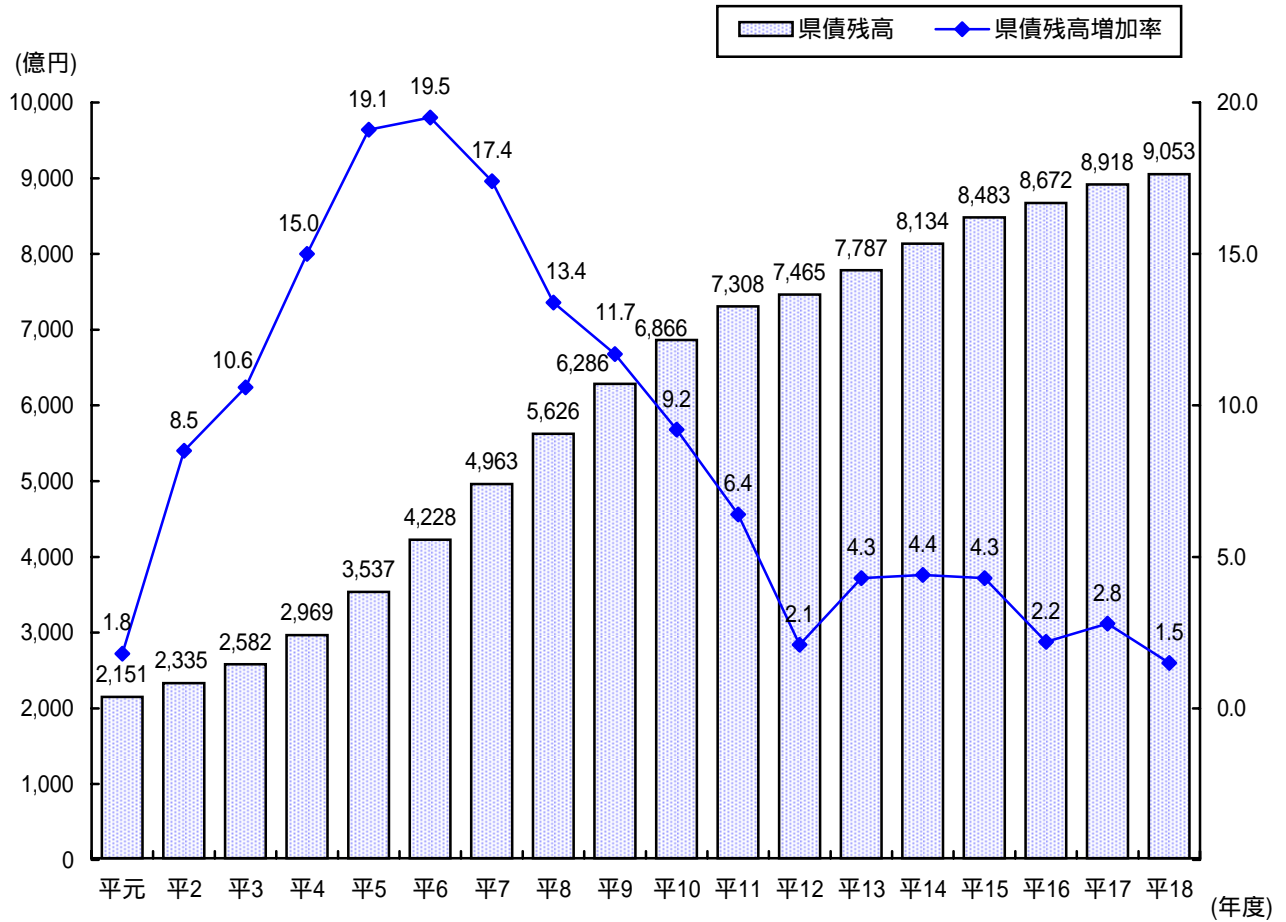
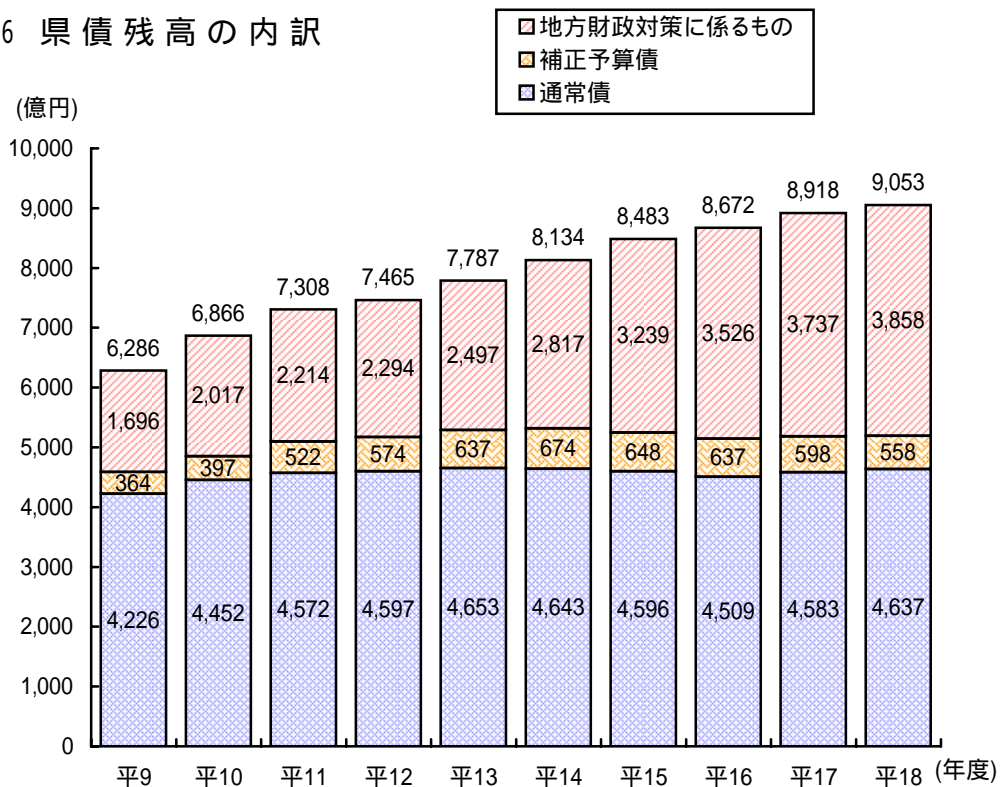


図5 県債残高の推移



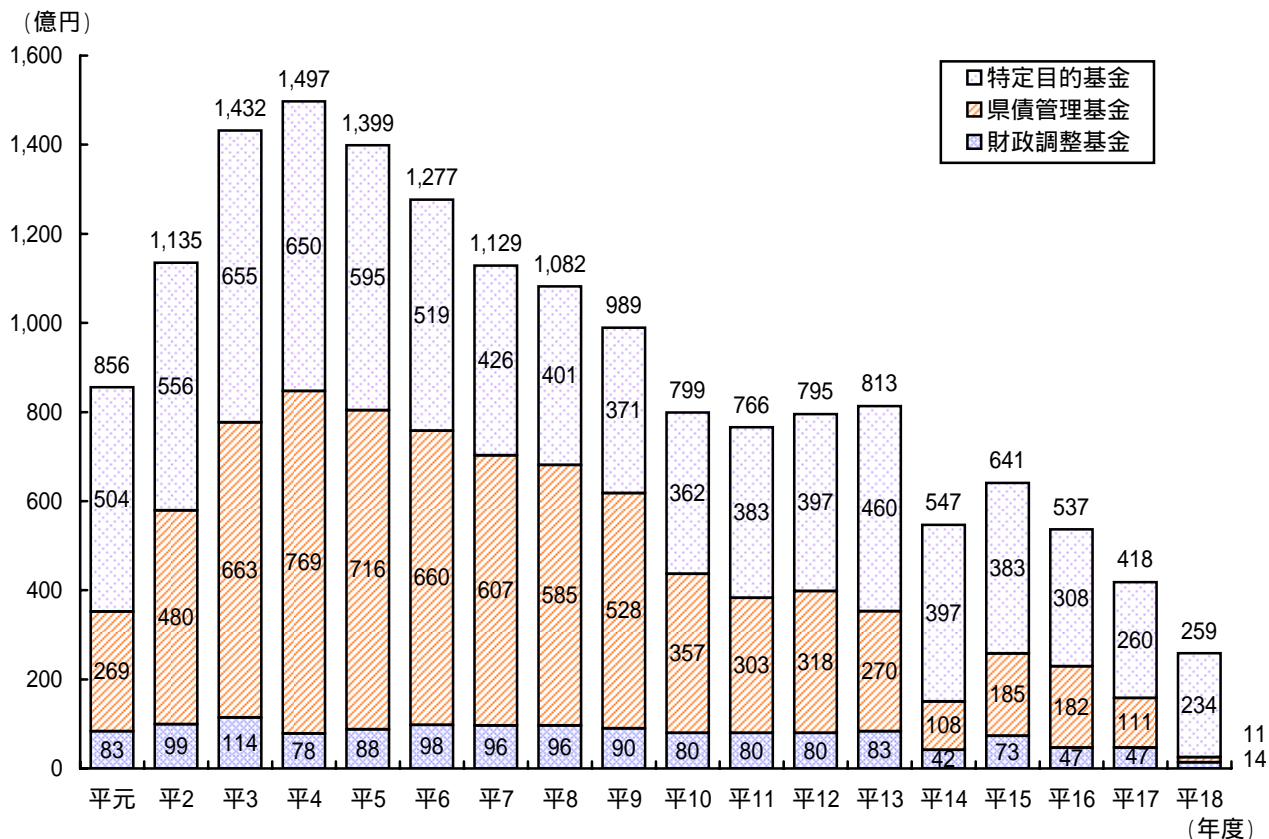
(注) 平成16年度までは決算による年度末現在高、平成17年度は12月補正後年度末現在高見込額、平成18年度は当初予算における年度末現在高見込額で、NTT債を除いています。

図6 県債残高の内訳



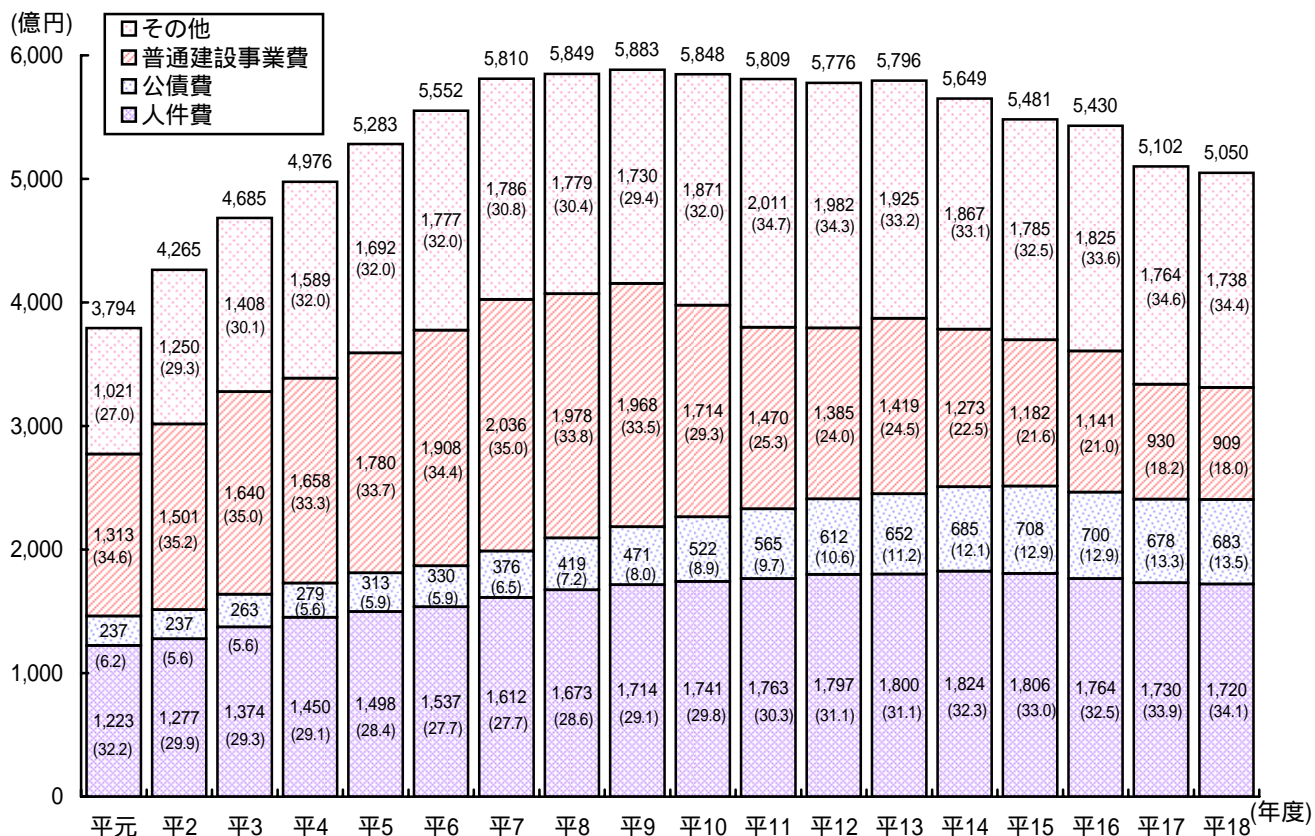
(注) 平成16年度までは決算による年度末現在高、平成17年度は12月補正後年度末現在高見込額、平成18年度は当初予算における年度末現在高見込額であり、NTT債を除いています。

図7 基金残高の推移



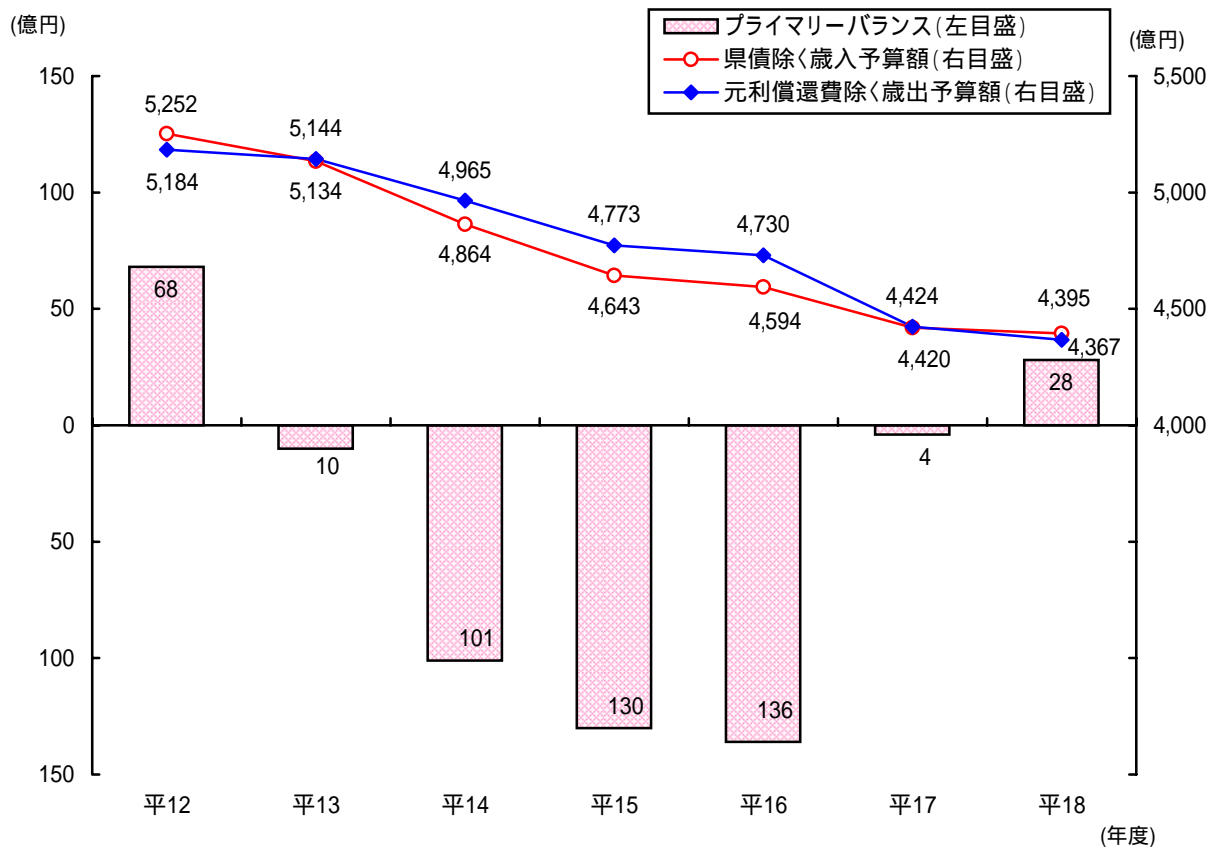
(注) 平成16年度までは決算による年度末現在高、平成17年度は12月補正後現在高見込額、平成18年度は当初予算における年度末現在高見込額です。

図8 当初予算額の推移(歳出性質別)



(注) 公債費については、借換債およびNTT債に係る償還額を除いています。

図9 プライマリーバランス(一般会計当初予算ベース)の推移



(注) プライマリーバランス: 県債を除いた歳入の額と県債にかかる元利償還金を除いた歳出の額との差