

平成17年度当初予算の概要について

平成17年(2005年)2月15日
総務部予算調整課

1 平成17年度一般会計予算

(単位：百万円)

区 分	平成17年度 (A)	平成16年度		比 較		伸 率 (%)		
		当 初 (B)	現 計 (C)	対当初(A-B)	対現計(A-C)	A/B	A/C	
予 算 額	510,770	544,820	540,300	34,050	29,530	6.2	5.5	
性 質 別 内 訳	人 件 費	172,972	176,425	176,475	3,453	3,503	2.0	2.0
	行政経費	269,415	296,577	292,007	27,162	22,592	9.2	7.7
	公 債 費	68,383	71,818	71,818	3,435	3,435	4.8	4.8

2 平成17年度特別会計予算 (13会計)

(単位：百万円)

区 分	平成17年度 (A)	平成16年度		比 較		伸 率 (%)	
		当 初 (B)	現 計 (C)	対当初(A-B)	対現計(A-C)	A/B	A/C
予 算 額	178,973	173,994	174,000	4,979	4,973	2.9	2.9

3 平成17年度企業会計予算 (3会計)

(単位：百万円)

区 分	平成17年度 (A)	平成16年度		比 較		伸 率 (%)	
		当 初 (B)	現 計 (C)	对当初(A-B)	对現計(A-C)	A/B	A/C
収益的支出	22,342	22,877	22,877	535	535	2.3	2.3
資本的支出	8,543	9,659	9,659	1,116	1,116	11.6	11.6

(参 考)

1 + 2 + 3

(単位：百万円)

区 分	平成17年度 (A)	平成16年度		比 較		伸 率 (%)	
		当 初 (B)	現 計 (C)	对当初(A-B)	对現計(A-C)	A/B	A/C
予 算 額	720,628	751,350	746,836	30,722	26,208	4.1	3.5

1 一般会計

(単位：百万円)

区 分	平成17年度		平成16年度			対前年度増加額		対前年度伸率		
	予算額(A)		当初予算額		現計額	対当初	対現計	対当初	対現計	
		構成比	(B)	構成比	(C)	(A-B)	(A-C)	A/B	A/C	
歳	議会費	1,175	0.2	1,241	0.2	1,241	66	66	5.3	5.3
	政策調整費	7,840	1.5	8,473	1.6	8,458	633	618	7.5	7.3
	総務費	18,014	3.5	19,740	3.6	19,811	1,726	1,797	8.7	9.1
	県民文化生活費	9,719	1.9	11,272	2.1	11,187	1,553	1,468	13.8	13.1
	琵琶湖環境費	19,524	3.8	26,518	4.9	25,850	6,994	6,326	26.4	24.5
	健康福祉費	61,417	12.0	60,912	11.2	60,475	505	942	0.8	1.6
	商工労働費	38,158	7.5	40,083	7.4	40,177	1,925	2,019	4.8	5.0
	農政水産業費	29,181	5.7	32,112	5.9	31,470	2,931	2,289	9.1	7.3
	土木交通費	66,294	13.0	79,772	14.6	76,916	13,478	10,622	16.9	13.8
	警察費	29,046	5.7	28,768	5.3	28,736	278	310	1.0	1.1
	教育費	130,727	25.6	132,851	24.4	132,884	2,124	2,157	1.6	1.6
	災害復旧費	948	0.2	976	0.2	993	28	45	2.9	4.5
	公債費	68,414	13.4	71,843	13.2	71,843	3,429	3,429	4.8	4.8
	諸支出金	30,133	5.9	30,079	5.5	30,079	54	54	0.2	0.2
	予備費	180	0.0	180	0.0	180	-	-	-	-
歳出合計	510,770	100.0	544,820	100.0	540,300	34,050	29,530	6.2	5.5	
出 組 係 委 員 会 別 等 含 内 訳	政策調整部	12,232	2.4	13,096	2.4	13,011	864	779	6.6	6.0
	総務部	19,189	3.8	20,982	3.9	21,052	1,793	1,863	8.5	8.8
	県民文化生活部	9,725	1.9	11,276	2.1	11,191	1,551	1,466	13.8	13.1
	琵琶湖環境部	19,567	3.8	26,592	4.9	25,923	7,025	6,356	26.4	24.5
	健康福祉部	61,427	12.0	60,964	11.2	60,529	463	898	0.8	1.5
	商工観光労働部	38,160	7.5	40,089	7.4	40,184	1,929	2,024	4.8	5.0
	農政水産部	29,308	5.7	32,244	5.9	31,619	2,936	2,311	9.1	7.3
	土木交通部	66,876	13.1	80,435	14.8	77,579	13,559	10,703	16.9	13.8
	警察本部	29,048	5.7	28,768	5.3	28,736	280	312	1.0	1.1
	教育委員会	126,511	24.8	128,272	23.5	128,374	1,761	1,863	1.4	1.5
	公債費	68,414	13.4	71,843	13.2	71,843	3,429	3,429	4.8	4.8
	諸支出金	30,133	5.9	30,079	5.5	30,079	54	54	0.2	0.2
	予備費	180	0.0	180	0.0	180	-	-	-	-
入	県税	133,300	26.1	125,000	22.9	125,000	8,300	8,300	6.6	6.6
	地方消費税清算金	23,575	4.6	23,353	4.3	23,353	222	222	1.0	1.0
	地方譲与税	9,527	1.9	4,667	0.9	4,667	4,860	4,860	104.1	104.1
	市町村たばこ税県交付金	1,077	0.2	-	-	-	1,077	1,077	皆増	皆増
	地方特例交付金	8,426	1.6	3,192	0.6	3,192	5,234	5,234	164.0	164.0
	地方交付税	117,500	23.0	124,600	22.9	124,600	7,100	7,100	5.7	5.7
	交通安全対策特交金	502	0.1	493	0.1	493	9	9	1.8	1.8
	分担金及び負担金	5,200	1.0	5,916	1.1	5,725	716	525	12.1	9.2
	使用料及び手数料	11,802	2.3	12,167	2.2	12,167	365	365	3.0	3.0
	国庫支出金	65,724	12.9	81,018	14.9	79,841	15,294	14,117	18.9	17.7
	財産収入	1,228	0.2	1,273	0.2	1,276	45	48	3.5	3.8
	寄附金	0	0.0	3	0.0	3	3	3	100.0	100.0
	繰入金	14,093	2.8	26,151	4.8	26,252	12,058	12,159	46.1	46.3
	繰越金	500	0.1	500	0.1	593	-	93	-	15.7
	諸収入	49,480	9.7	51,083	9.4	51,344	1,603	1,864	3.1	3.6
	県債	68,836	13.5	85,404	15.7	81,794	16,568	12,958	19.4	15.8
	地財措置によるもの	39,802	7.8	60,588	11.1	57,836	20,786	18,034	34.3	31.2
	上記以外(通常債)	29,034	5.7	24,816	4.6	23,958	4,218	5,076	17.0	21.2
歳入合計	510,770	100.0	544,820	100.0	540,300	34,050	29,530	6.2	5.5	
入	自主財源	239,178	46.8	245,446	45.1	245,713	6,268	6,535	2.6	2.7
	依存財源	271,592	53.2	299,374	54.9	294,587	27,782	22,995	9.3	7.8

注 県債のうち、地方財政措置によるもの…財源対策債、臨時財政対策債、減税補てん債、減収補てん債、地域再生事業債

1 - (2) 性 質 別

(単 位 : 百 万 円)

区 分	平 成 17 年 度				平 成 16 年 度		対 前 年 度		対前年度伸率	
	予 算 額 (A)	構 成 比	(A) の うち 一 財		当 初 額 (B)	現 計 額 (C)	対 当 初 (A - B)	対 現 計 (A - C)	対 当 初 A / B	対 現 計 A / C
			(D)	D / A						
1 人 件 費	172,972	33.9	138,878	80.3	176,425	176,475	3,453	3,503	2.0	2.0
ア 教 育 費	116,719	22.9	86,296	73.9	119,647	119,646	2,928	2,927	2.4	2.4
イ 警 察 費	23,298	4.6	22,678	97.3	23,450	23,450	152	152	0.6	0.6
ウ そ の 他	32,955	6.5	29,904	90.7	33,328	33,379	373	424	1.1	1.3
2 一 般 行 政 費	96,071	18.8	79,418	82.7	98,299	98,026	2,228	1,955	2.3	2.0
3 投 資 的 経 費	93,840	18.4	15,957	17.0	114,850	110,654	21,010	16,814	18.3	15.2
(1)普通建設事業費	93,053	18.2	15,885	17.1	114,095	109,881	21,042	16,828	18.4	15.3
ア 補 助 事 業	44,482	8.7	2,518	5.7	54,443	52,275	9,961	7,793	18.3	14.9
イ 単 独 事 業	35,267	6.9	10,157	28.8	43,876	44,194	8,609	8,927	19.6	20.2
ウ 直 轄 事 業	12,851	2.5	3,210	25.0	14,935	12,486	2,084	365	14.0	2.9
エ 受 託 事 業	453	0.1	0	0.0	841	926	388	473	46.1	51.1
(2)災害復旧事業費	787	0.2	72	9.1	755	773	32	14	4.2	1.8
ア 補 助 事 業	728	0.1	21	2.9	690	707	38	21	5.5	3.0
イ 単 独 事 業	59	0.0	51	86.4	65	66	6	7	9.2	10.6
ウ 直 轄 事 業	-	-	-	-	-	-	-	-	-	-
4 維 持 補 修 費	2,777	0.5	2,217	79.8	2,378	2,393	399	384	16.8	16.0
5 扶 助 費	28,403	5.6	23,558	82.9	29,139	29,139	736	736	2.5	2.5
6 公 債 費	68,383	13.4	59,225	86.6	71,818	71,818	3,435	3,435	4.8	4.8
7 積 立 金	506	0.1	88	17.4	521	521	15	15	2.9	2.9
8 出 資 金	2,049	0.4	1,442	70.4	1,830	1,800	219	249	12.0	13.8
9 貸 付 金	41,285	8.1	551	1.3	44,255	44,163	2,970	2,878	6.7	6.5
10 繰 出 金	4,304	0.8	4,303	100.0	5,125	5,131	821	827	16.0	16.1
11 予 備 費	180	0.0	180	100.0	180	180	-	-	-	-
計	510,770	100.0	325,817	63.8	544,820	540,300	34,050	29,530	6.2	5.5
うち義務的経費	269,758	52.8	221,661	82.2	277,382	277,432	7,624	7,674	2.7	2.8

2 特別会計

(単位：百万円)

会計名	平成17年度 予算額 (A)	平成16年度		対前年度増加額		対前年度伸率	
		当初額 (B)	現計額 (C)	対当初 (A - B)	対現計 (A - C)	A / B %	A / C %
市町振興資金貸付事業	1,928	2,503	2,503	575	575	23.0	23.0
母子および寡婦福祉資金貸付事業	332	291	291	41	41	14.1	14.1
中小企業支援資金貸付事業	1,866	2,536	2,536	670	670	26.4	26.4
農業改良資金貸付事業	225	225	225	-	-	-	-
林業改善資金貸付事業	447	559	559	112	112	20.0	20.0
沿岸漁業改善資金貸付事業	57	44	44	13	13	29.5	29.5
琵琶湖総合開発資金管理事業	303	303	303	-	-	-	-
公債管理	105,453	96,821	96,821	8,632	8,632	8.9	8.9
流域下水道事業	30,429	29,525	29,531	904	898	3.1	3.0
土地取得事業	19	12	12	7	7	58.3	58.3
用品調達事業	1,352	1,389	1,389	37	37	2.7	2.7
収入証紙	6,482	5,906	5,906	576	576	9.8	9.8
公営競技事業	30,080	33,880	33,880	3,800	3,800	11.2	11.2
合計	178,973	173,994	174,000	4,979	4,973	2.9	2.9

3 企業会計(支出)

(単位：百万円)

会計名	平成17年度 予算額(A)		平成16年度				対前年度増加額			
	当初予算額(B)		現計予算額(C)		対当初(A - B)		対現計(A - C)			
	収益的	資本的	収益的	資本的	収益的	資本的	収益的	資本的	収益的	資本的
病院事業	16,918	2,080	17,284	1,505	17,284	1,505	366	575	366	575
工業用水道事業	1,132	978	1,176	641	1,176	641	44	337	44	337
上水道供給事業	4,292	5,485	4,417	7,513	4,417	7,513	125	2,028	125	2,028
合計	22,342	8,543	22,877	9,659	22,877	9,659	535	1,116	535	1,116

一般会計当初予算額の推移

(単位：百万円・%)

年 度	予 算 額		年 度	予 算 額	
		伸 率			伸 率
昭和22年度	80		54	228,078	13.2
23	406	410.5	55	242,428	6.3
24	1,656	308.1	56	262,208	8.2
25	1,980	19.6	57	275,230	5.0
26	2,160	9.1	58	281,430	2.3
27	2,683	24.2	59	290,730	3.3
28	4,101	52.9	60	303,060	4.2
29	4,510	10.0	61	320,670	5.8
30	5,646	25.2	62	332,770	3.8
31	6,079	7.7	63	361,300	8.6
32	6,474	6.5	平成元年度	390,388	8.1
33	8,298	28.2	2	430,218	10.2
34	< 9,416 >	<13.5>	3	477,032	10.9
	7,653	7.8	4	501,630	5.2
35	11,818	<25.5>	5	(533,814)	(6.4)
		54.4		534,380	6.5
36	13,602	15.1	6	(560,770)	(5.0)
37	17,032	25.2		584,430	9.4
38	18,093	6.2	7	581,243	(3.7)
39	20,205	11.7		0.5	
40	22,597	11.8	8	586,980	1.0
41	27,423	21.4	9	590,345	0.6
42	30,840	12.5	10	586,840	0.6
43	35,307	14.5	11	582,880	0.7
44	41,916	18.7	12	579,570	0.6
45	49,348	17.7	13	579,630	0.0
46	58,846	19.2	14	564,890	2.5
47	74,431	26.5	15	548,070	3.0
48	97,941	31.6	16	(543,017)	(0.9)
	49	115,751		18.2	544,820
50	128,937	11.4	17	(510,191)	(6.4)
51	142,780	10.7		510,770	6.2
52	168,650	18.1			
53	201,558	19.5			

注1 昭和34年度は当初予算が骨格予算であったため、上段に6月補正後予算額を < > 書きしている。

2 ()内は、NTT債償還費を除いた場合である。

基金の状況

(単位 百万円)

基金名	平成15年度末 現在高A	平成16年度				平成17年度			
		積み立てB		とりくずしC		現在高見込 A+B-C=D	積み立て E	とりくずし F	現在高見込 D+E-F
		当初	9月補正後	当初	9月補正後				
財政調整基金	7,310	9	9	3,200	3,257	4,062	9		4,071
県債管理基金	18,538	16	16	8,400	8,400	10,154	19	8,000	2,173
災害救助基金	656	1	1	7	7	651	1	7	645
福祉・教育振興基金	777	1	1	500	500	279	1	200	79
平和祈念施設整備基金	500					501	1		502
県立近代美術館美術品取得基金	103			19	19	84			84
琵琶湖研究基金	872			134	134	738		147	591
工業技術振興基金	673			149	149	524		71	453
陶芸の森陶芸作品取得基金	98			7	7	91			91
緊急雇用創出特別対策基金	1,963	3	3	1,911	1,967				
スポーツ施設整備基金	704	1	1	117	117	589	1	17	573
レイカディア施設整備基金	1,017	2	2	608	608	411	1	200	211
介護保険財政安定化基金	1,926	197	197	100	100	2,023	197	200	2,020
国民健康保険広域化等支援基金	283	143	143			426	1	426	2
鉄軌道関連施設整備促進基金	4,693	7	7	2,030	2,030	2,670	5	1,500	1,175
東海道新幹線新駅等施設整備促進基金	3,907	4	4			3,911	7		3,919
環境保全基金	1,478			920	920	558		158	400
生態学琵琶湖賞基金	183			7	7	176		18	158
産業廃棄物発生抑制等推進基金		1	1	1	1		35	35	
地域福祉基金	3,000			1,500	1,500	1,500		1,300	200
埋蔵文化財保管整理基金	617	1	1	36	35	583	1	33	552
県立大学整備基金	151			75	75	77		45	32
森林整備担い手対策基金	986			29	22	964		24	940
森林整備地域活動支援基金	177	131	131	131	131	177	109	123	164
ふるさと・水と土保全基金	1,293			15	15	1,278		21	1,257
中山間地域等直接支払基金	89			89	89		113	89	25
警察本部庁舎整備基金	2,403	3	3			2,406	5		2,410
琵琶湖管理基金	9,720			331	327	9,393		644	8,749
一般(普通)会計計	64,119	521	521	20,315	20,416	44,224	506	13,257	31,474
土地開発基金	24,279	12	12	5,000	5,000	19,291	19		19,310
公営競技施設整備基金	842	2	2	200	200	644	1	200	445
琵琶湖流域下水道維持管理基金	3,263	6	6			3,269	6	32	3,243

注 端数整理の関係で内訳と計が一致しない場合がある。

・財政調整基金の状況

(単位：百万円)

年度 区分	13	14	15	16(現 12月補正)	17(予算額)
積立	2,271	806	3,170	9	9
取崩	1,900	5,000	0	3,257	0
現在高	8,333	4,140	7,310	4,062	4,071

・県債管理基金の状況

(単位：百万円)

年度 区分	13	14	15	16(現 12月補正)	17(予算額)
積立	7,143	36	7,720	16	19
取崩	12,000	16,200	0	8,400	8,000
現在高	26,982	10,818	18,538	10,154	2,173

・県債の状況（一般会計当初予算の比較）

(単位：百万円・%)

年度 区分	13			14			15			16			17		
		構成比	伸率		構成比	伸率		構成比	伸率		構成比	伸率		構成比	伸率
(歳入) 県債	66,200	11.4	121.7	78,544	13.9	118.6	83,778	15.3	106.7	85,404	15.7	108.7	68,836	13.5	80.6
(歳出) 公債費	65,155	11.2	106.5	68,486	12.1	105.1	70,841	12.9	103.4	71,843	13.2	104.9	68,414	13.4	95.2

(注) 県債、公債費とも借換債を除いた額です。

・県債残高の推移

(単位：百万円・%)

年度	12		13		14		15		16(現計) 12月補正後		17(予算額)	
		伸率		伸率		伸率		伸率		伸率		伸率
一般会計	746,493	102.1	778,738	104.3	813,371	104.4	848,289	104.3	883,875	104.2	902,373	102.1

(注) NTT債を除いた額です。

県 税 収 入 当 初 予 算 額 の 推 移

(単位：百万円・%)

年度区分 税 目	平成元年度		平成2年度		平成3年度		平成4年度		平成5年度		平成6年度		平成7年度		平成8年度		平成9年度	
	当初 予算額	対前 年比	当初 予算額	対前 年比	当初 予算額	対前 年比	当初 予算額	対前 年比	当初 予算額	対前年度 当初比	当初 予算額	対前年度 当初比	当初 予算額	対前年度 当初比	当初 予算額	対前年度 当初比	当初 予算額	対前年度 当初比
県 民 税	36,792	117.5	38,949	105.9	46,215	118.7	46,206	100.0	42,366	91.7	37,114	87.6	42,215	113.7	38,515	91.2	42,213	109.6
（ 個 人 ）	19,722	94.4	20,170	102.3	22,519	111.6	24,634	109.4	28,189	114.4	22,610	80.2	24,467	108.2	25,070	102.5	27,421	109.4
（ 法 人 ）	10,995	130.7	12,049	109.6	10,944	90.8	10,240	93.6	7,668	74.9	7,195	93.8	8,588	119.4	9,255	107.8	10,867	117.4
（ 利 子 割 ）	6,075	302.8	6,730	110.8	12,752	189.5	11,332	88.9	6,509	57.4	7,309	112.3	9,160	125.3	4,190	45.7	3,925	93.7
事 業 税	56,095	143.6	67,822	120.9	68,189	100.5	62,206	91.2	49,404	79.4	41,563	84.1	47,813	115.0	53,220	111.3	60,932	114.5
（ 個 人 ）	1,417	114.2	1,827	128.9	2,257	123.5	2,371	105.1	2,169	91.5	1,944	89.6	1,937	99.6	2,164	111.7	2,291	105.9
（ 法 人 ）	54,678	144.5	65,995	120.7	65,932	99.9	59,835	90.8	47,235	78.9	39,619	83.9	45,876	115.8	51,056	111.3	58,641	114.9
地 方 消 費 税	-	-	-	-	-	-	-	-	-	-	-	-	-	-	-	-	3,580	皆増
（ 譲 渡 割 ）	-	-	-	-	-	-	-	-	-	-	-	-	-	-	-	-	3,560	皆増
（ 貨 物 割 ）	-	-	-	-	-	-	-	-	-	-	-	-	-	-	-	-	20	皆増
不 動 産 取 得 税	6,098	106.9	7,112	116.6	6,624	93.1	6,271	94.7	6,516	103.9	6,343	97.3	7,490	118.1	7,722	103.1	7,205	93.3
県 た ば こ 税	2,581	84.2	3,062	118.6	3,118	101.8	3,191	102.4	3,203	100.4	3,296	102.9	3,327	100.9	3,376	101.5	2,107	62.4
ゴ ル フ 場 利 用 税	1,648	皆増	2,052	124.5	2,201	107.3	2,339	106.3	2,558	109.3	2,301	90.0	2,283	99.2	2,164	94.8	2,183	100.9
自 動 車 税	11,782	103.8	12,461	105.8	13,401	107.5	14,323	106.9	15,091	105.4	15,941	105.6	16,749	105.1	17,597	105.1	18,329	104.2
鉱 区 税	9	100.0	8	88.9	7	87.5	7	104.3	7	93.2	7	97.1	7	101.5	7	101.5	7	98.5
自 動 車 取 得 税	4,704	106.9	5,306	112.8	6,328	119.3	6,432	101.2	6,261	97.3	5,641	90.1	6,255	110.9	6,549	104.7	7,017	107.1
軽 油 引 取 税	5,952	27.0	8,573	144.0	10,069	117.5	10,503	104.3	11,743	111.8	13,864	118.1	15,415	111.2	16,324	105.9	17,156	105.1
狩 猟 税	43	97.7	44	102.3	42	95.5	42	100.0	39	92.9	39	100.0	39	100.0	37	94.9	37	100.0
産 業 廃 棄 物 税	-	-	-	-	-	-	-	-	-	-	-	-	-	-	-	-	-	-
（旧法による税） 特 消 税 ・ 料 飲 税 等	1,596	24.6	1,111	69.6	1,106	99.5	1,080	97.6	1,112	103.0	1,091	98.1	1,107	101.5	1,089	98.4	1,134	104.1
計	127,300	103.1	146,500	115.1	157,300	107.4	152,600	97.0	138,300	90.6	127,200	92.0	142,700	112.2	146,600	102.7	161,900	110.4
（計の内訳） 法 人 二 税	65,673	142.0	78,044	118.8	76,876	98.5	70,075	91.2	54,903	78.3	46,814	85.3	54,464	116.3	60,311	110.7	69,508	115.3
そ の 他 諸 税	61,627	79.8	68,456	111.1	80,424	117.5	82,525	102.6	83,397	101.1	80,386	96.4	88,236	109.8	86,289	97.8	92,392	107.1
法人二税の割合 /	51.6		53.3		48.9		45.9		39.7		36.8		38.2		41.1		42.9	

（注1）狩猟税欄の平成15年度以前は「狩猟者登録税」「入猟税」の合計

（注2）旧法による税の特消税は「特別地方消費税」、料飲税は「料理飲食等消費税」

県 税 収 入 当 初 予 算 額 の 推 移

(単位: 百万円・%)

年度区分 税 目	平成10年度		平成11年度		平成12年度		平成13年度		平成14年度		平成15年度		平成16年度		平成17年度			
	当 初 予算額	対前年度 当初比	当 初 予算額	対前年度 当初比	当 初 予算額	対前年度 当初比	当 初 予算額	対前年度 当初比	当 初 予算額	対前年度 当初比	当 初 予算額	対前年度 当初比	当 初 予算額	対前年度 当初比	当 初 予算額	対前年度 当初比	増 減 額	比 率
県 民 税	40,603	96.2	35,965	88.6	42,709	118.8	41,192	96.4	34,357	83.4	31,920	92.9	30,967	97.0	31,376	409	101.3	
(個 人)	26,748	97.5	25,096	93.8	23,227	92.6	24,066	103.6	23,521	97.7	22,861	97.2	21,607	94.5	21,643	36	100.2	
(法 人)	10,960	100.9	7,654	69.8	7,342	95.9	9,347	127.3	7,065	75.6	6,697	94.8	7,106	106.1	8,194	1,088	115.3	
(利 子 割)	2,895	73.7	3,215	111.1	12,140	377.6	7,779	64.1	3,771	48.5	2,362	62.6	2,254	95.4	1,539	715	68.3	
事 業 税	60,000	98.5	39,616	66.0	37,591	94.9	49,297	131.1	35,535	72.1	34,214	96.3	37,689	110.2	42,729	5,040	113.4	
(個 人)	2,372	103.5	2,022	85.3	1,765	87.3	1,588	90.0	1,575	99.2	1,526	96.9	1,447	94.8	1,480	33	102.3	
(法 人)	57,628	98.3	37,594	65.2	35,826	95.3	47,709	133.2	33,960	71.2	32,688	96.3	36,242	110.9	41,249	5,007	113.8	
地 方 消 費 税	12,590	351.7	11,316	89.9	12,698	112.2	11,584	91.2	10,900	94.1	11,706	107.4	11,033	94.3	11,176	143	101.3	
(譲 渡 割)	12,280	344.9	11,064	90.1	12,442	112.5	11,228	90.2	10,501	93.5	11,378	108.4	10,730	94.3	10,832	102	101.0	
(貨 物 割)	310	1,550.0	252	81.4	256	101.6	356	139.1	399	112.1	328	82.2	303	92.4	344	41	113.5	
不 動 産 取 得 税	7,506	104.2	6,598	87.9	5,584	84.6	5,523	98.9	5,030	91.1	4,510	89.7	3,989	88.4	4,434	445	111.2	
県 た ば こ 税	2,122	100.7	2,819	132.8	2,614	92.7	3,509	134.2	3,563	101.5	3,655	102.6	3,149	86.2	3,660	511	116.2	
ゴ ル フ 場 利 用 税	2,153	98.6	2,059	95.6	1,954	94.9	1,874	95.9	1,745	93.1	1,534	87.9	1,402	91.4	1,404	2	100.1	
自 動 車 税	18,975	103.5	19,366	102.1	19,305	99.7	19,655	101.8	19,775	100.6	19,427	98.2	19,161	98.6	19,807	646	103.4	
鉱 区 税	7	98.5	7	103.0	7	102.9	7	102.9	8	115.3	9	104.8	9	104.8	8	1	88.9	
自 動 車 取 得 税	6,483	92.4	4,953	76.4	4,996	100.9	5,498	110.0	5,074	92.3	4,648	91.6	4,675	100.6	5,218	543	111.6	
軽 油 引 取 税	16,523	96.3	15,380	93.1	15,825	102.9	15,121	95.6	13,777	91.1	13,746	99.8	12,894	93.8	13,421	527	104.1	
狩 猟 税	37	100.0	34	91.9	33	97.1	33	100.0	32	97.0	30	93.8	30	93.8	30	0	100.0	
産 業 廃 棄 物 税	-	-	-	-	-	-	-	-	-	-	-	-	1	皆増	36	35	3,600.0	
(旧法による税) 特 消 税 ・ 料 飲 税 等	1,101	97.1	987	89.6	84	8.5	7	7.8	4	61.5	1	37.5	1	100.0	1	0	100.0	
計	168,100	103.8	139,100	82.7	143,400	103.1	153,300	106.9	129,800	84.7	125,400	96.6	125,000	99.7	133,300	8,300	106.6	
(計の内訳)																		
法 人 二 税	68,588	98.7	45,248	66.0	43,168	95.4	57,056	132.2	41,025	71.9	39,385	96.0	43,348	110.1	49,443	6,095	114.1	
そ の 他 諸 税	99,512	107.7	93,852	94.3	100,232	106.8	96,244	96.0	88,775	92.2	86,015	96.9	81,652	94.9	83,857	2,205	102.7	
法人二税の割合 /	40.8		32.5		30.1		37.2		31.6		31.4		34.7		37.1			

(注1) 狩猟税欄の平成15年度以前は「狩猟者登録税」「入猟税」の合計

(注2) 旧法による税の特消税は「特別地方消費税」、料飲税は「料理飲食等消費税」

平成17年度滋賀県一般会計予算

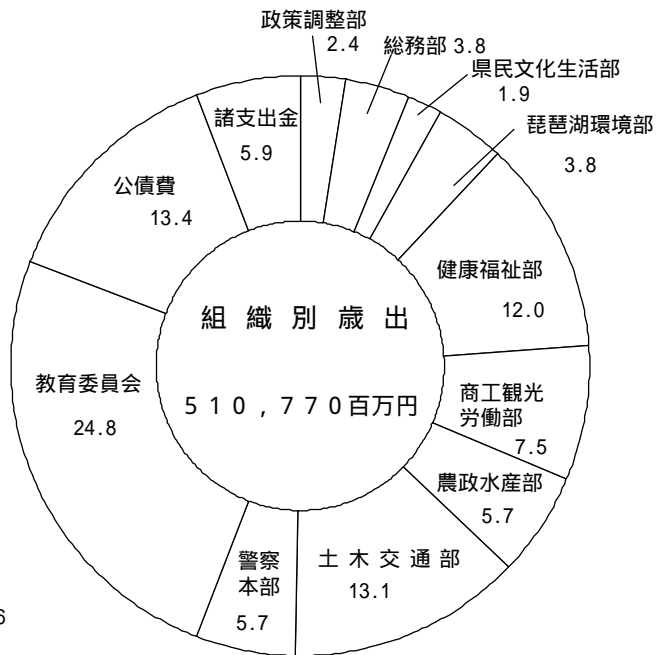
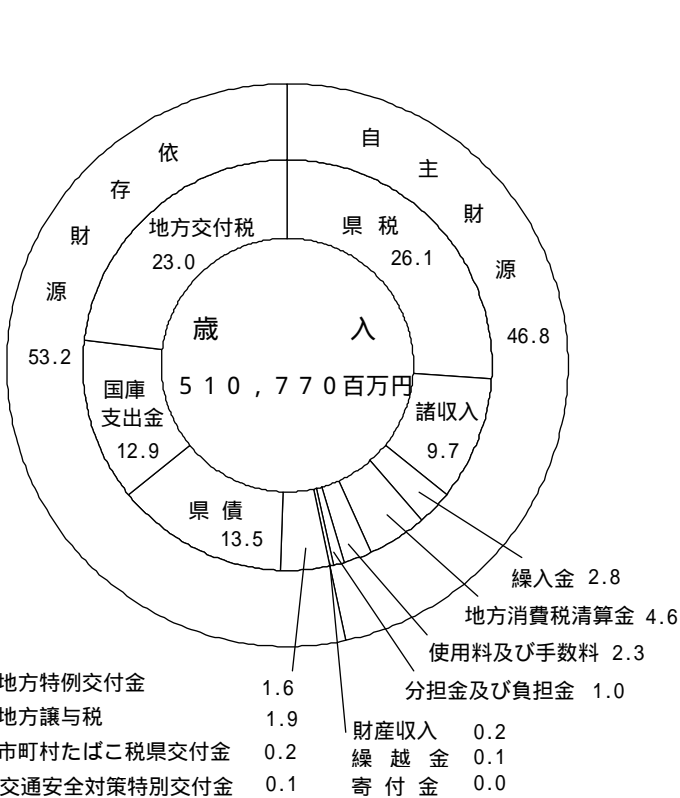
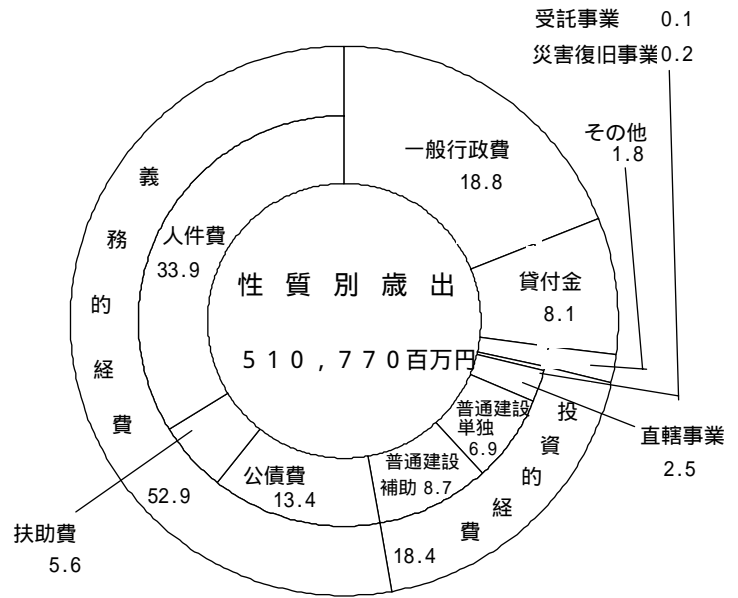
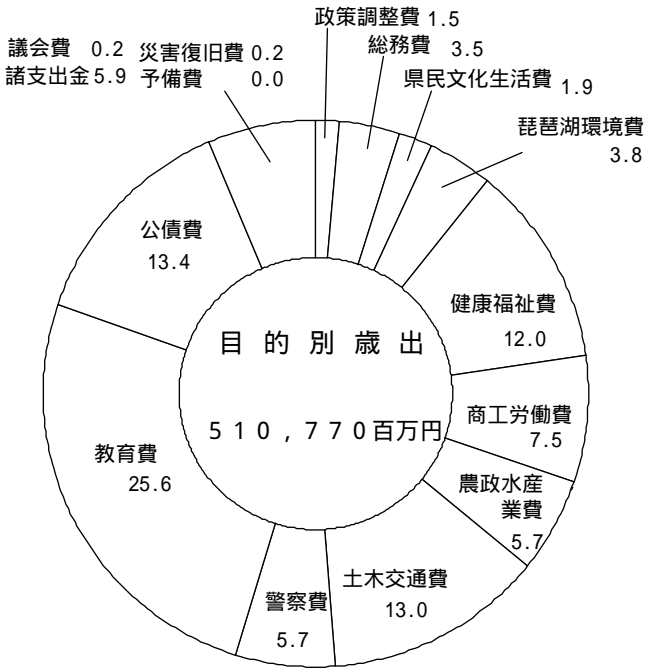


図1 当初予算額の推移

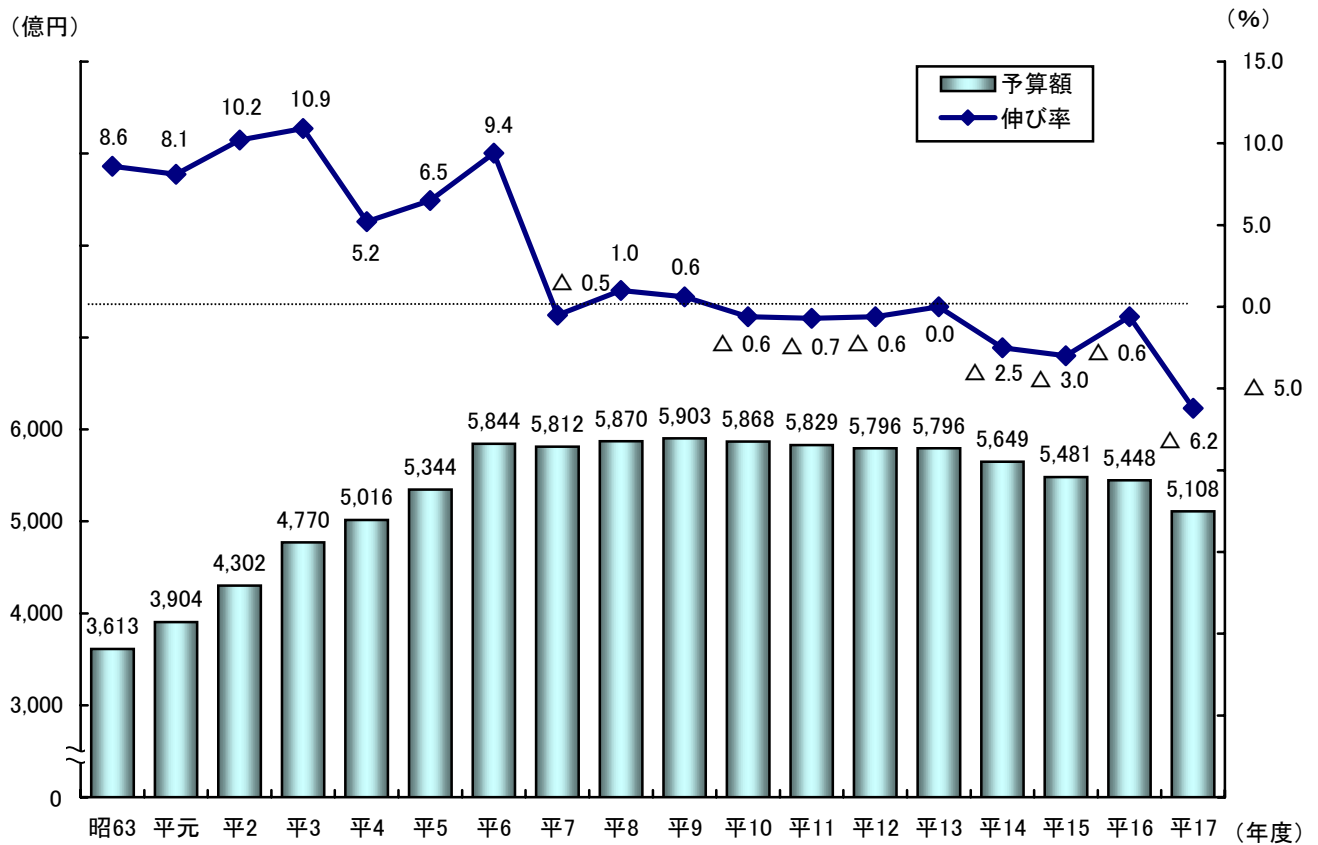
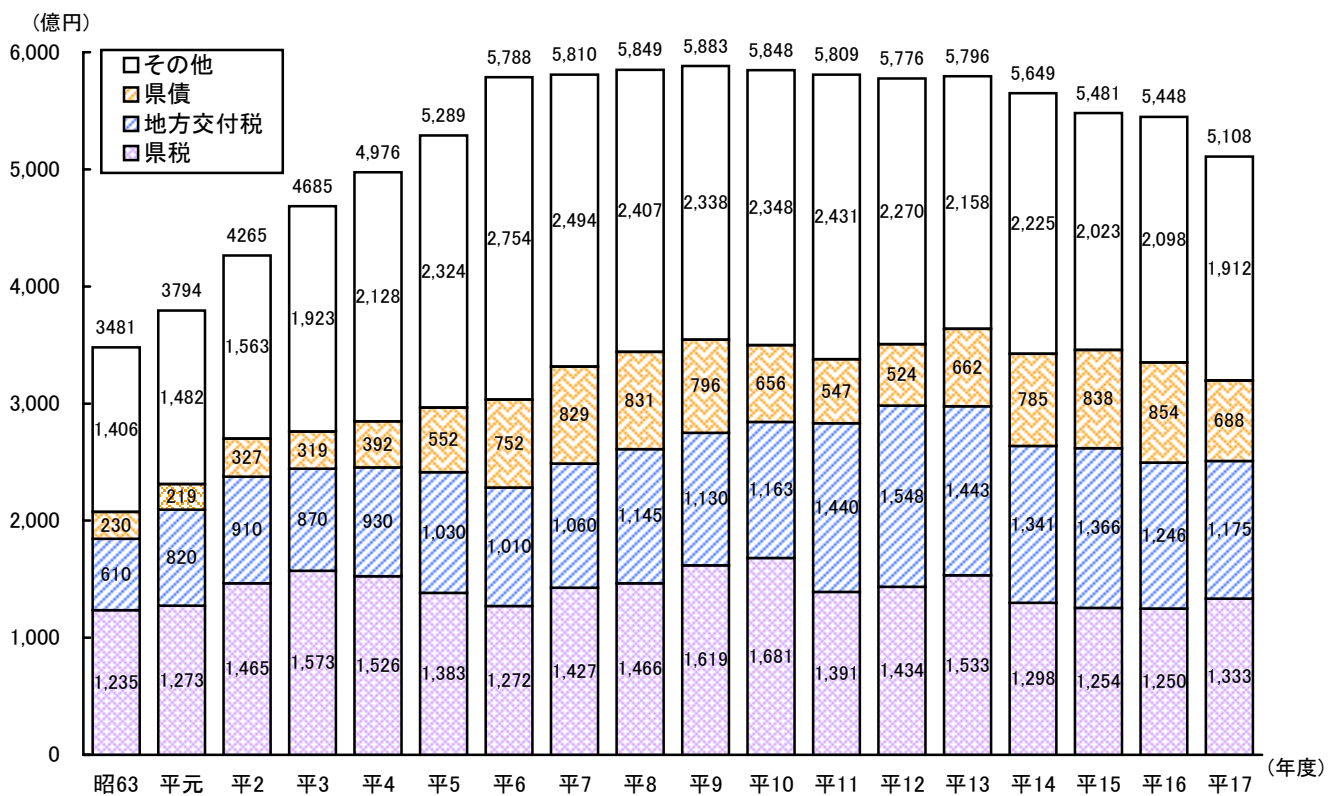


図2 歳入当初予算額の推移



(注) 借換債およびN T T債を除いた額で比較しています。したがって、図1とは一致しない年度があります。

図3 県税決算額の推移

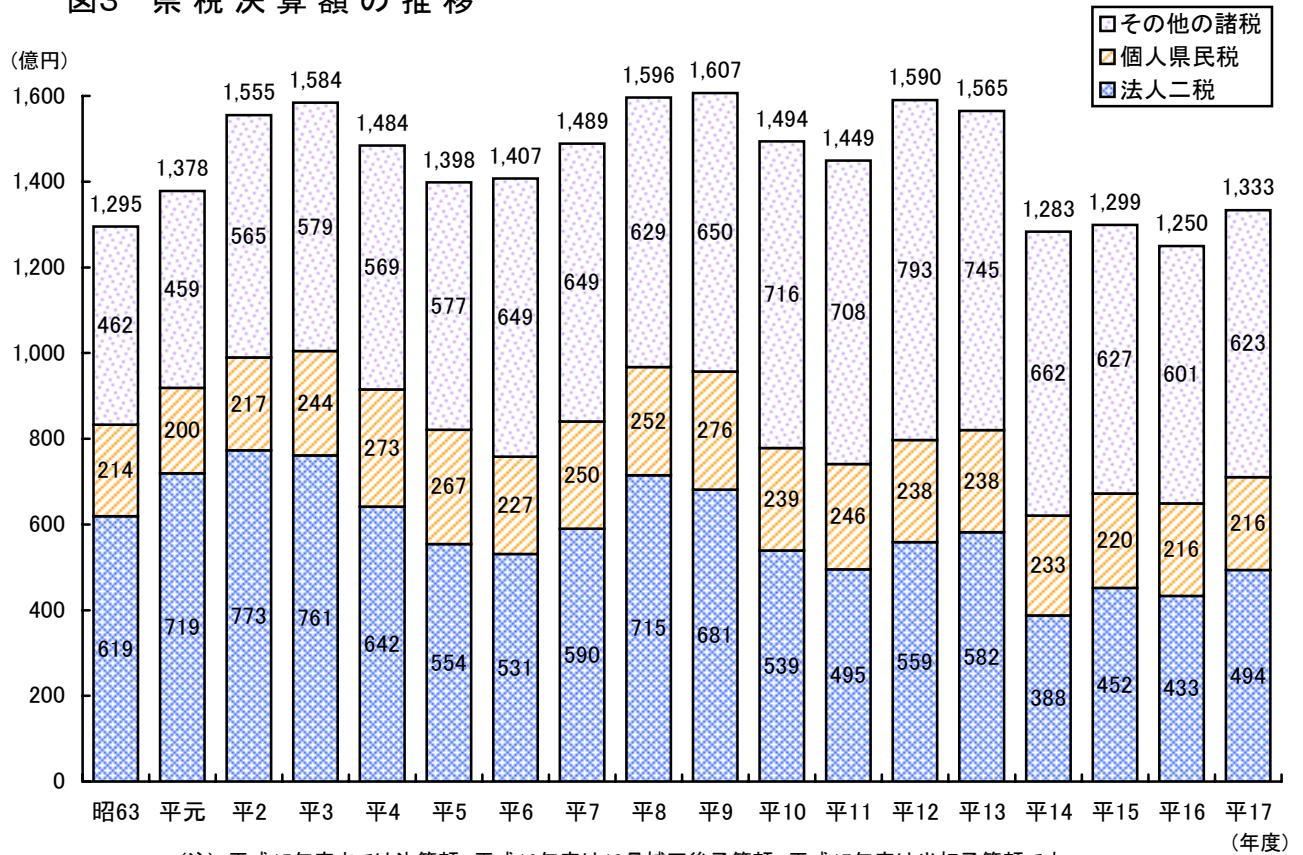


図4 県債発行額の推移

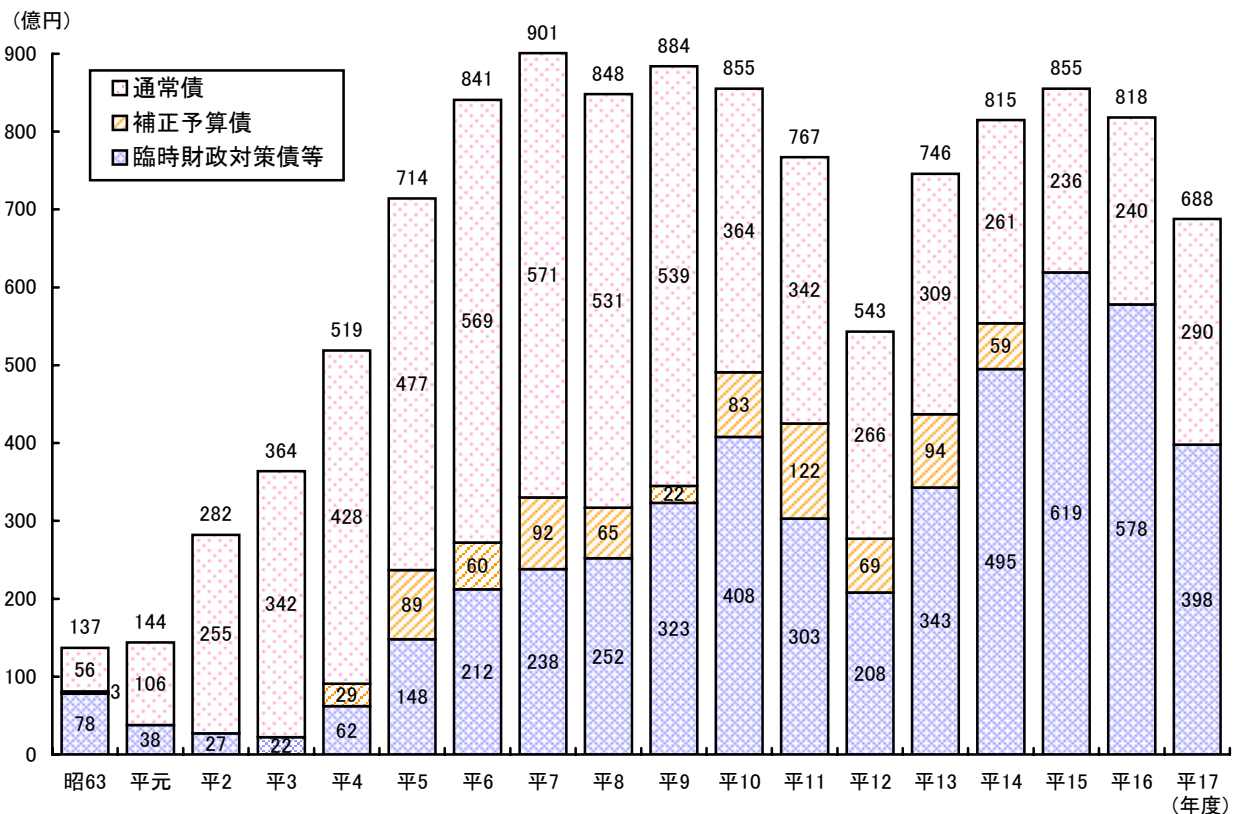
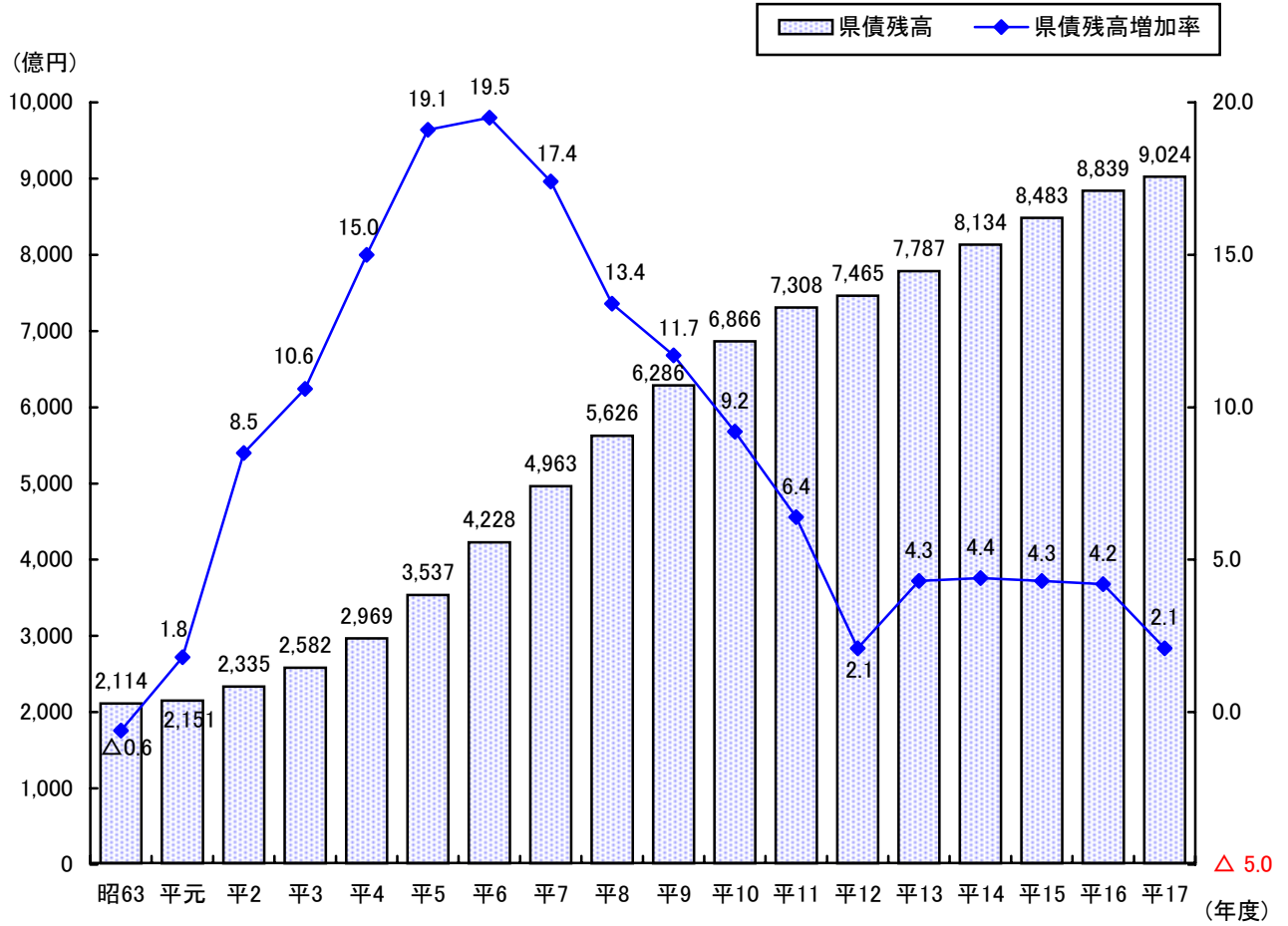
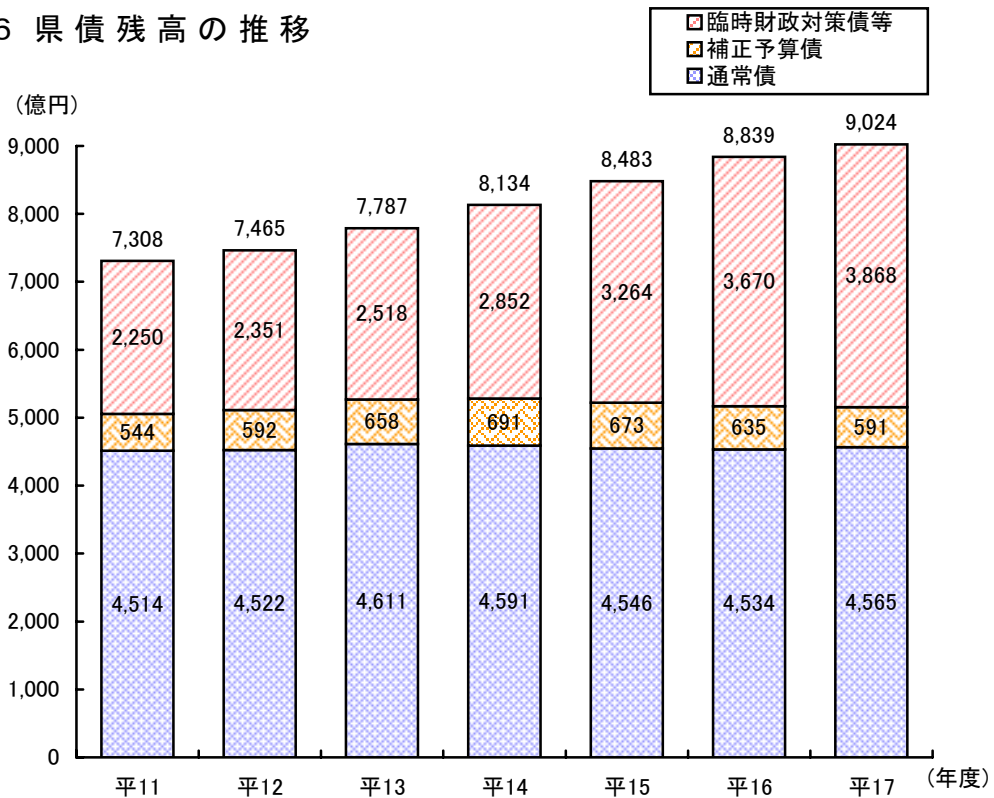


図5 県債残高の推移



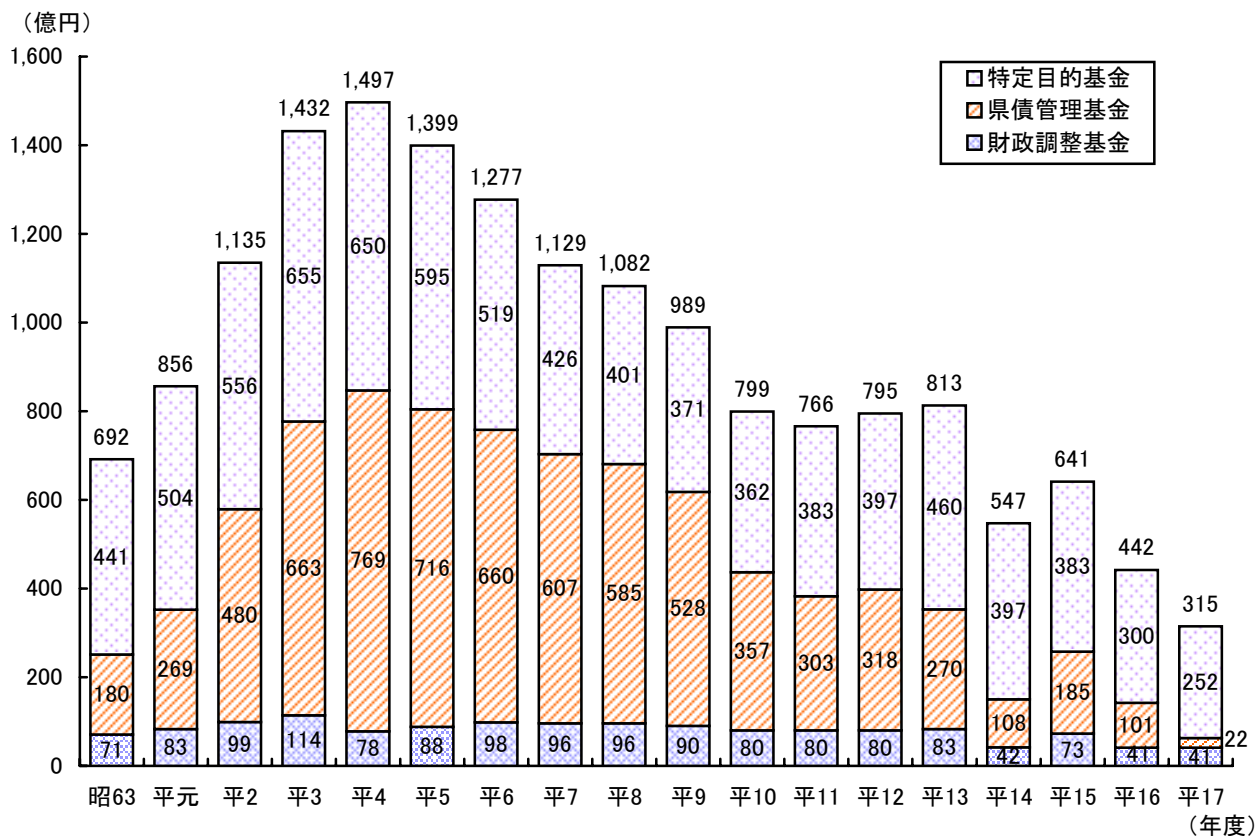
(注) 平成15年度までは決算による年度末現在高、平成16年度は12月補正後年度末現在高見込額、平成17年度は当初予算における年度末現在高見込額で、NTT債を除いています。

図6 県債残高の推移



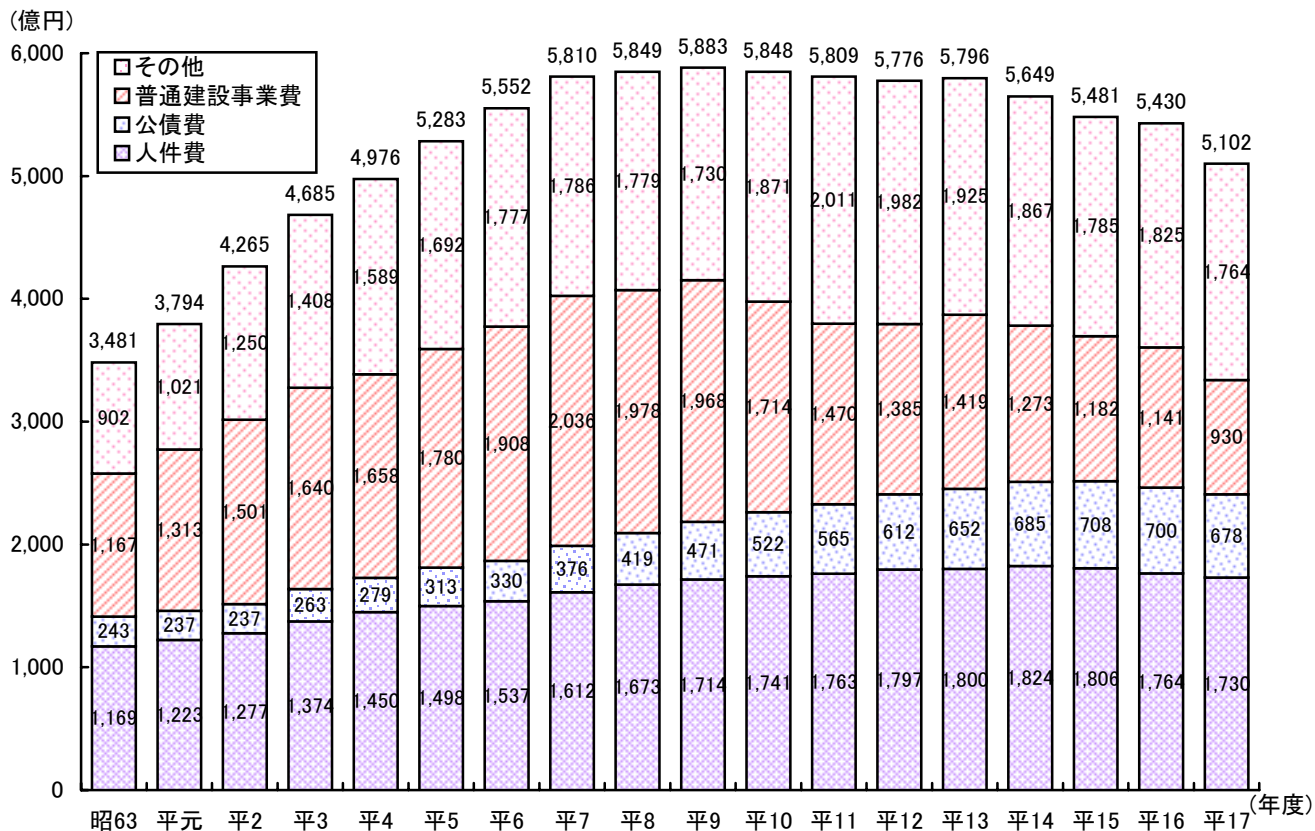
(注) 平成15年度までは決算による年度末現在高、平成16年度は12月補正後年度末現在高見込額、平成17年度は当初予算における年度末現在高見込額であり、NTT債を除いています。

図7 基金残高の推移



(注) 平成15年度までは決算による年度末現在高、平成16年度は12月補正後現在高見込額、平成17年度は当初予算における高見込額です。

図8 当初予算額の推移(歳出性質別)



(注) 公債費については、借換債およびNTT債に係る償還額を除いています。