

職員給与関係資料

平成 30 年職員給与等実態調査について

1 調査の目的と時期

この調査は、地方公務員法第 8 条第 1 項第 2 号の規定に基づき、一般職に属する職員の給与について検討するため、平成 30 年 4 月 1 日現在在職する職員（同日付けの退職者を除く。）について 4 月分の給与等の実態を調査したものである。

2 調査対象

滋賀県職員等の給与に関する条例、滋賀県公立学校職員の給与に関する条例、滋賀県一般職の任期付職員の採用等に関する条例、滋賀県一般職の任期付研究員の採用等に関する条例または滋賀県技能労務職員の給与、勤務時間その他の勤務条件に関する規則の適用を受ける職員（臨時または非常勤の職員および休職中、休業中、育児短時間勤務中または派遣中の職員を除く。）を対象とした。

3 調査事項

調査対象に該当した全職員について、適用給料表別に職員の学歴、性別、年齢、職務の級、号給および給料、扶養手当、地域手当等の給与について調査するとともに扶養家族の状況および通勤の状況等を調査した。

4 集計

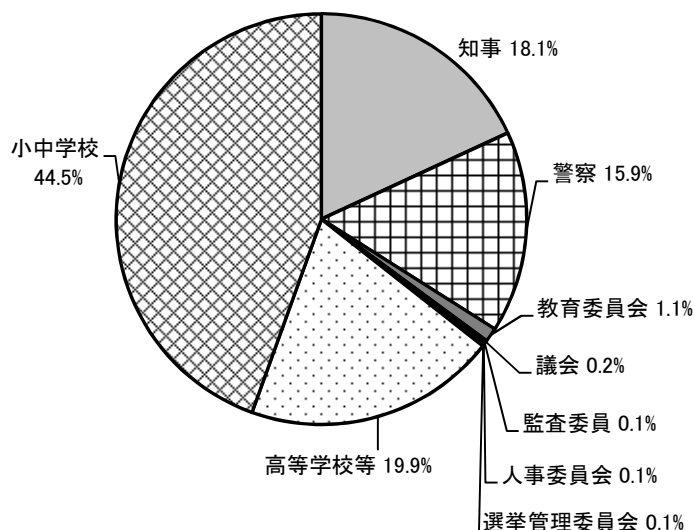
人事委員会事務局において実施した。

第1表 部局別・給料表別人員数

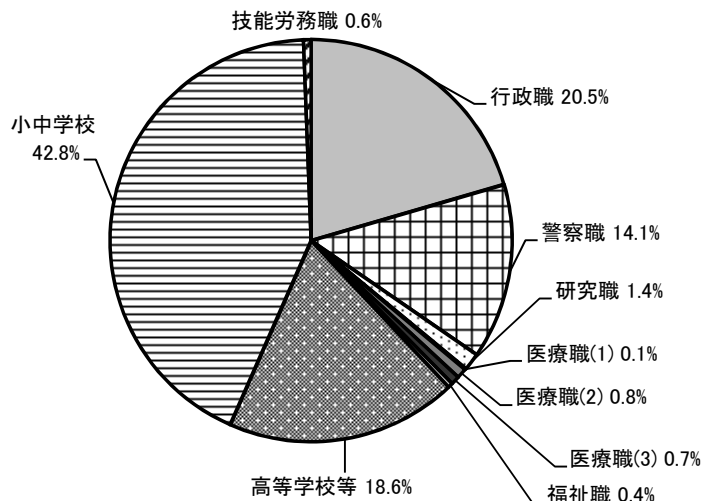
部局 給料表	知事	警察	教育委員会	議会	監査員	人事委員会	選挙管理委員会	高等学校等	小学校および中学校	計
	人	人	人	人	人	人	人	人	人	人
行政職	2,360	259	137	26	15	10	6	187	307	3,307
警察職	-	2,283	-	-	-	-	-	-	-	2,283
研究職	203	16	-	-	-	-	-	-	-	219
医療職(1)	18	-	-	-	-	-	-	-	-	18
医療職(2)	123	1	-	-	-	-	-	0	3	127
医療職(3)	107	2	2	-	-	-	-	-	-	111
福祉職	70	-	-	-	-	-	-	-	-	70
高等学校等教育職	-	-	18	-	-	-	-	2,996	-	3,014
小学校および中学校等教育職	-	-	19	-	-	-	-	-	6,893	6,912
技能労務職	51	9	1	-	-	-	-	43	-	104
計	2,932	2,570	177	26	15	10	6	3,226	7,203	16,165

- 注1 教育委員会のうち高等学校等教育職および小学校および中学校等教育職については、定数内指導主事の数字である。
 2 小学校および中学校等の数字には、県立中学校の職員37人(小学校および中学校等教育職36人、行政職1人)を含む。
 3 再任用職員は、含まれていない(第12表までについて同じ。)

部局別



給料表別



第2表 職員の給料表別・学歴別・性別人員構成

給料表	区分	学歴別人員構成比				性別人員構成比				男女平均年齢
		中学卒	高校卒	短大卒	大学卒	男	平均年齢	女	平均年齢	
		%	%	%	%	歳	%	歳	歳	
行政職給料表		-	15.5	14.1	70.4	68.8	43.2	31.2	39.7	42.1
警察職給料表		0.1	43.2	3.2	53.5	91.3	39.0	8.7	32.4	38.4
研究職給料表		-	3.7	5.9	90.4	79.9	44.7	20.1	41.2	44.0
医療職給料表(1)		-	-	-	100.0	94.4	46.6	5.6	26.5	45.5
医療職給料表(2)		-	-	18.9	81.1	50.4	46.1	49.6	43.9	45.0
医療職給料表(3)		-	-	34.2	65.8	7.2	34.0	92.8	45.4	44.6
福祉職給料表		-	5.7	27.1	67.2	50.0	41.6	50.0	41.0	41.3
高等学校等教育職給料表		-	1.7	3.2	95.1	57.5	45.2	42.5	42.1	43.9
小・中学校等教育職給料表		-	-	6.2	93.8	47.8	41.7	52.2	40.5	41.1
技能労務職給料表		36.5	54.8	7.7	1.0	76.9	52.2	23.1	51.8	52.1
計		0.3	10.0	7.2	82.5	60.5	42.3	39.5	40.6	41.6

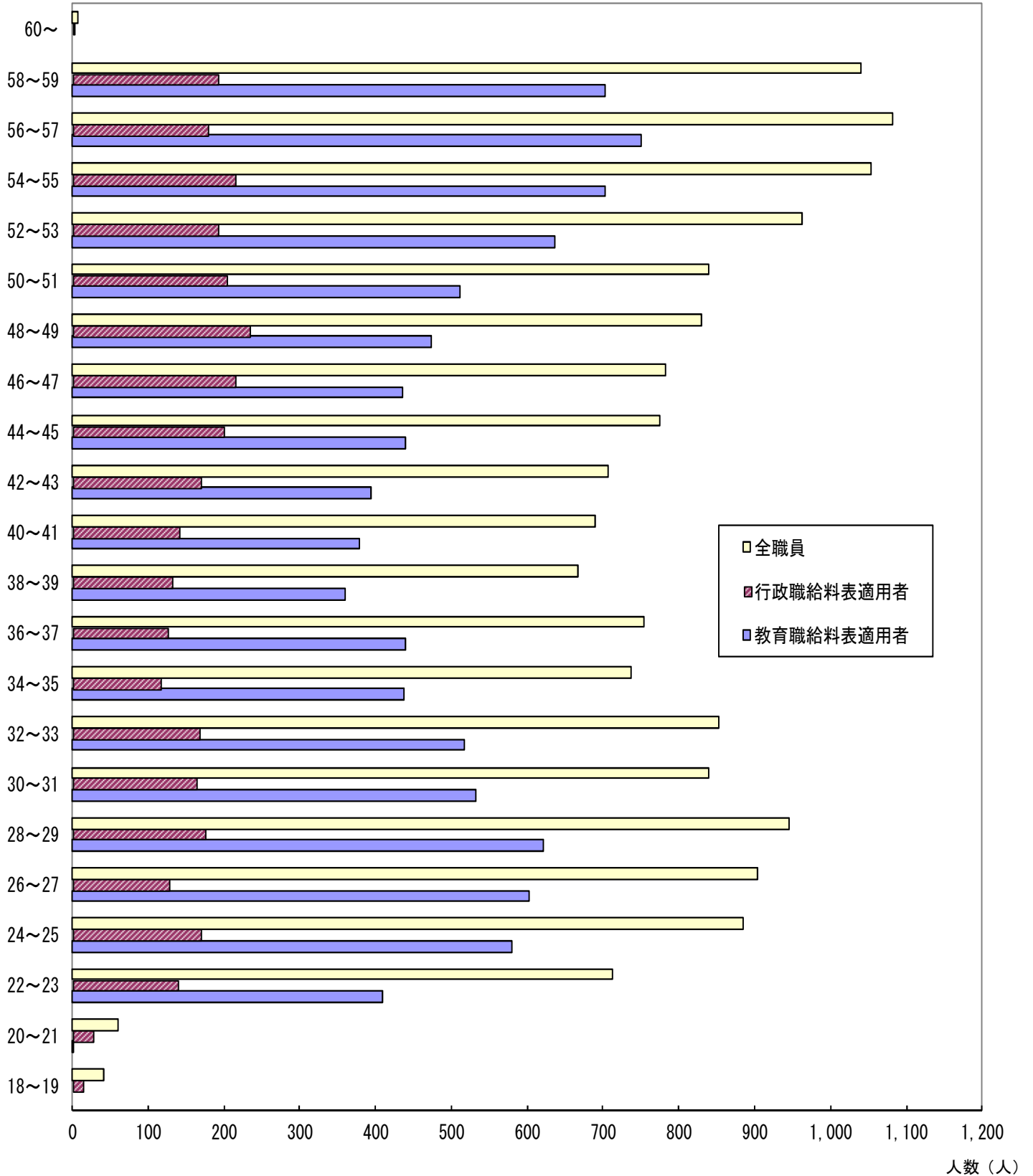
第3表 職員の年齢階層別構成

1 年齢階層別構成

年齢階層	職種	一般職員					教育職員			警察職員	全職員
		行政	研究	医療	福祉	技能労務	高等学校等	小学校・中学校等			
歳	%	%	%	%	%	%	%	%	%	%	
～ 24	7.3	8.1	1.8	3.1	10.0	1.0	6.9	4.7	7.9	12.0	7.7
25 ～ 29	11.0	11.7	7.3	8.6	11.4	1.9	15.4	11.9	16.9	14.8	14.2
30 ～ 34	11.8	12.0	12.8	12.1	14.3	1.0	12.8	10.4	13.9	14.2	12.7
35 ～ 39	9.6	9.3	13.7	9.8	14.3	5.8	10.2	8.1	11.2	17.2	11.1
40 ～ 44	11.7	11.9	13.7	11.3	8.6	6.7	10.1	13.0	8.8	13.5	11.0
45 ～ 49	16.7	17.2	16.9	15.6	8.6	10.6	11.3	14.0	10.0	9.9	12.4
50 ～ 54	16.1	15.4	19.2	18.0	10.0	28.8	14.8	17.9	13.5	9.0	14.3
55 ～ 59	15.6	14.3	14.6	19.5	22.8	44.2	18.5	20.0	17.8	9.4	16.5
60 ～	0.2	0.1	-	2.0	-	-	-	-	-	-	0.1
人員数	人	人	人	人	人	人	人	人	人	人	人
	3,956	3,307	219	256	70	104	9,926	3,014	6,912	2,283	16,165

2 年齢階層別構成 (グラフ)

年齢 (歳)



第4表 職員の平均給与月額

区分 年月 給与項目	一般職員 (教育職員および警察職員を除く。)		全職員	
	平成30年4月	平成29年4月	平成30年4月	平成29年4月
	円	円	円	円
給料	328,782	332,946	347,876	351,486
扶養手当	9,179	9,489	8,699	8,731
地域手当	26,580	26,944	27,277	27,548
計	364,541	369,379	383,852	387,765

給料表別

給料表	平均年齢	給料	扶養手当	地域手当	計
	歳	円	円	円	円
行政職給料表	42.1	324,331	9,335	26,159	359,825
警察職給料表	38.4	322,656	13,518	25,410	361,584
研究職給料表	44.0	358,343	10,636	28,336	397,315
医療職給料表(1)	45.5	447,844	9,094	82,340	539,278
医療職給料表(2)	45.0	344,109	7,951	26,977	379,037
医療職給料表(3)	44.6	342,927	4,820	26,321	374,068
福祉職給料表	41.3	332,587	7,473	25,744	365,804
高等学校等教育職給料表	43.9	379,765	8,687	29,357	417,809
小学校および中学校等 教育職給料表	41.1	353,228	6,838	27,385	387,451
技能労務職給料表	52.1	351,088	8,493	26,968	386,549

注 給料は、給料の調整額および教職調整額を含む。

第5表 職員の給料表別・級別・号給別人員分布

行政職給料表

号給 \ 級	1	2	3	4	5	6	7	8	9
1							1		
2									
3									
4									
5									
6		1							
7									
8		48							
9	5	10							
10	1	15							
11		7							
12	9	37							
13	1	3					1		8
14	1	17							5
15		9							2
16	6	28	3						2
17	5	9							
18	1	32	2						
19	1	8	3						
20	14	21	4						
21		22	15				1	2	1
22	3	10	7					1	
23		19	18					1	
24	7	13	14				1	1	
25	2	22	18					1	
26	2	10	10					1	
27		14	34						
28	4	13	19				1	6	
29	70	42	18					7	
30	8	12	9					3	
31	2	14	26				1	6	
32	74	18	10				23	4	
33	7	8	13				12	3	
34	12	8	6				4	2	
35	5	22	21				12	3	
36	58	10	9				6	1	
37	16	7	13				7	1	
38	12	2	6				10		
39	1	5	11				9		
40	1	3	12				4		
41			7				4		
42		1	8				5		
43			8				5	1	
44			11				1		
45	1		8	9			1	1	
46	1		4	13					
47			17	14			2		
48		1	13	10			2		
49			10	20					
50	2		3	14		3			
51	1		26	9		20			
52	1		11	5		5	1		
53			10	19		3			
54	1		13	12		3	1		
55			28	13		6			
56			16	16	1	12			
57		1	16	28		28			
58	1		7	6	1	5			
59	2		30	15	1	8			
60			7	10	1	4			
61	1		24	35		6	4		
62			7	8	2	12			
63		1	5	20	2	7			
64			1	27	1	22			
65	1		6	25	7	9			
66	1			9		18			
67			2	14	7	9			
68			3	13	14	16			
69			4	27	26	3			
70			3	15	10	6			
71			8	16	7	2			
72	8	1	1	17	8	7			
73	1		1	29	26	3			
74	1		3	15	10	9			
75			2	23	22	7			
76	2		4	10	5	6			

給 号	級	1	2	3	4	5	6	7	8	9
77		1			13	18	12			
78					20	11	2			
79		2		2	19	18	25			
80		1	1		12	16	11			
81				2	12	15	21			
82				1	15	12	11			
83				4	12	20	12			
84					3	13	6			
85				1	4	9	61			
86				2	8	11				
87				1	7	13				
88					10	7				
89					6	14				
90				1	3	8				
91					4	6				
92					7	10				
93				1	100	69				
94										
95										
96				2						
97				1						
98										
99										
100				1						
101										
102				1						
103										
104										
105										
106										
107										
108										
109										
110										
111										
112										
113				3						
114										
115										
116										
117										
118										
119										
120										
121										
122										
123										
124										
125										
計		357	525	651	771	421	400	119	45	18
総計						3,307				

警察職給料表

給 号	1	2	3	4	5	6	7	8	9
1									
2									
3									
4									
5									
6									
7									
8									
9	10								
10									
11									
12	16								
13	1								
14	2								
15									
16	11								
17									
18	2								
19	1								
20	17								
21									
22	3		2						
23		1	1						
24	15	42	6	1					
25	47	1							
26	8	6	4						
27	2	8							
28	70	34	3	1					
29	4	3		1					
30	5	11	10						6
31	4	3		1					2
32	10	45	5						6
33	1	2		1					
34	5	24	5	2					1
35	1	12	2	1					
36	5	30	20	6	1				
37	1	3	2	3					
38		17	16	7					
39		6	4	2					
40	2	21	13	4					1
41	1	1	5	7	1				
42		16	18	3	1				
43		7	3	4				2	
44	2	22	18	7	1			1	
45	1	3	3	6				3	2
46		17	9	9	2			1	
47	1	4	5	7	3			7	
48		6	20	9	1				
49		6	2	18	3			1	
50		6	23	8	2			3	
51		3	10	13	2			1	
52		2	19	10	2			1	
53		5	6	11	8		15		
54		3	20	7	2		3	2	
55		4	7	9	1		8		
56		1	19	11	2		2	1	
57		1	9	11	5		4		
58		1	16	9	1		1		
59			6	13	1		2		
60		1	7	8	8		1		
61			13	18	7			1	
62			8	13	2				
63		1	7	21	7		2		
64		2	11	11	3		3		
65		1	12	8	4	1	2		
66			3	9	5		1		
67			11	13	4	1			
68			7	6	9				
69			7	12	21		2		
70			6	10	3	1			
71			8	12	6	2	2		
72		1	5	5	4	1			
73			1	11	17	2	1		
74			4	9	8	1			
75			3	10	7				
76			2	6	6	2	1		

号給	1	2	3	4	5	6	7	8	9
77			5	7	13		2		
78			2	11	4				
79			2	7	9	2	1		
80			5	9	5	1			
81			2	14	7	3	1		
82			1	6	4	2			
83			3	14	5	36			
84			4	4	5	3			
85			2	16	6	3			
86				6	9	2			
87			1	6	5	3			
88				6	3	1			
89		1	1	6	4	2			
90			2	7	6				
91				10	4	1			
92		1		2	5				
93			1	6	52	1			
94				6					
95				12					
96				4					
97				9					
98		1	1	5					
99				9					
100				8					
101			2	5					
102				7					
103				5					
104			1	5					
105				4					
106				3					
107			1	4					
108				2					
109				2					
110				6					
111				1					
112				2					
113				7					
114				3					
115				4					
116				2					
117				7					
118				4					
119				6					
120				6					
121				9					
122				2					
123				5					
124				5					
125			1	33					
126									
127									
128									
129									
130									
131									
132									
133									
134									
135									
136									
137									
138									
139									
140									
141									
142									
143									
144									
145									
計	248	386	463	713	306	71	54	24	18
総計	2,283								

研究職給料表

級 号給	1	2	3	4	5
1					
2					
3					
4					
5		1			
6					
7					
8					
9					
10					
11					
12		1			
13		3	1		
14					
15					
16		1	1		
17		1			
18		1			
19					
20		2			
21		1			
22		1			
23					
24		3	2		
25		1	1		
26		1	4		
27					
28		2	1		
29					
30		1	1		
31		2			1
32			2		
33		2			1
34		2	3		
35		2	1		
36		1	1		
37			1		
38			1		
39			1		
40					
41			2		
42			4		
43		1			
44		2			
45		1			
46		4	4	1	
47		1	3	11	
48		2			
49		1			
50		1	2		
51		1	4	5	
52		2		1	
53		1	1	2	
54		1		1	
55		1	2	1	
56		1			
57		1	1		
58				1	
59		1	1	2	
60			2	1	
61		1	1	3	
62			1		
63		2	1	1	
64			2	2	
65				3	
66		1	5	2	
67			1	1	
68			3	1	
69		1		1	
70			2	2	
71			1		
72				1	
73			2	2	
74			2		
75			2		
76			1		

給 号	級	1	2	3	4	5
77				3		
78			1	1		
79				3		
80				3		
81				1		
82			1	1		
83				1		
84				1		
85				3		
86						
87						
88				2		
89				20		
90						
91						
92						
93						
94						
95						
96			1			
97						
98						
99						
100						
101						
102						
103						
104						
105						
106						
107						
108						
109						
110						
111						
112						
113						
114						
115						
116						
117						
118						
119						
120						
121						
計		0	61	111	45	2
総計				219		

医療職給料表（1）

給 号	級	1	2	3	4
1					
2					
3					
4					
5		2			
6					
7					
8		3			
9					
10					
11					
12					
13					
14					
15					
16					
17					
18					
19					
20					
21					
22					
23			1		
24					
25					
26					
27					
28		1			
29					
30					
31					
32					
33					
34					
35					
36					
37					1
38					
39					
40					
41					
42					
43					1
44					
45					1
46					
47				1	1
48					
49					
50					
51					
52					
53					
54					
55					1
56					
57					
58					
59					
60				1	
61					1
62					1
63					1
64					
65					
66					
67					
68					
69					
70				1	
71					
72					
73					
74					
75					
76					

給 号	級	1	2	3	4
77					
78					
79					
80					
81					
82					
83					
84					
85					
86					
87					
88					
89					
90					
91					
92					
93					
94					
95					
96					
97					
計		6	1	3	8
総計		18			

医療職給料表（2）

級 号給	1	2	3	4	5	6	7
1							
2							
3							
4							
5							
6							
7							
8		1					
9							
10							
11							
12		1	1				
13							
14							
15							
16			4				
17							
18							
19			1				
20		1	1				
21							
22			1				
23		1	2				
24	1						
25							
26		1	1				
27							
28			1				4
29			1				1
30			1				
31							
32			3				
33							
34			1				
35			1				
36			1				
37							
38			1				
39			3				
40							
41					1		
42					1		
43			1				
44						6	
45					1		
46			1				
47				2			
48						2	
49							
50					1		
51			3				
52					2	1	
53			1	1		1	
54					1	1	
55			2		1		
56		1	2			1	
57				1		1	
58				2			
59			2	1	1	1	
60				1			
61					2		
62							
63					1	1	
64					1		
65					2	11	
66					1		
67					1		
68							
69							
70					1		
71							
72							
73					1		
74					1		
75				1	1		
76					1		

給 号	1	2	3	4	5	6	7
77							
78							
79					3		
80							
81				1			
82					2		
83				1	4		
84							
85					11		
86							
87							
88							
89							
90							
91							
92							
93							
94							
95							
96							
97							
98							
99							
100							
101							
102							
103							
104							
105							
106							
107							
108							
109							
110							
111							
112							
113							
計	1	6	36	11	42	26	5
総計				127			

医療職給料表（3）

級 号給	1	2	3	4	5	6
1						
2						
3						
4						
5						
6			1			
7						
8			1			
9						
10			2			
11						
12						
13						
14						
15						
16		4				
17			1			
18						
19		1	2			
20		2				
21			1			
22						
23			2			
24		4				
25			2			
26						
27						
28						
29			2			
30						
31						
32						
33						
34			1			
35						
36						
37						
38						
39						
40			1			
41			1			
42			1			
43			1			
44						2
45						
46				1		
47						
48						2
49						1
50			1			2
51						1
52						1
53				1		5
54						1
55				1		
56				2		
57						
58						
59				1		
60				4		
61				1		
62				1		
63		1			1	
64						
65						
66				3	1	
67				1		
68					2	
69					1	
70						
71						
72					1	
73				1	1	
74					1	
75					1	
76				2	1	

号給	級	1	2	3	4	5	6
77					1	2	
78					1	1	
79						1	
80						3	
81					1		
82						1	
83						2	
84					1	1	
85					1		
86					1	1	
87						2	
88							
89						2	
90						1	
91							
92							
93						11	
94							
95					1		
96							
97							
98							
99							
100							
101							
102							
103							
104							
105							
106							
107							
108							
109							
110							
111							
112							
113							
114							
115							
116							
117							
118							
119							
120							
121							
122							
123							
124							
125							
126							
127							
128							
129							
130							
131							
132							
133							
134							
135							
136							
137							
138							
139							
140							
141							
142							
143							
144							
145							
146							
147							
148							
149							
150							
151							
152							

給 号	級	1	2	3	4	5	6
153							
154							
155							
156							
157							
158							
159							
160							
161							
162							
163							
164							
165							
166							
167							
168							
169							
計		0	12	20	26	38	15
総計		111					

福祉職給料表

級 号給	1	2	3	4	5	6
1						
2						
3						
4						
5						
6						
7						
8						
9						
10						
11						
12						
13						
14						
15		1				
16		1				
17		1				
18						
19						
20						
21						
22	1					
23		1				
24		1				
25	4					
26						
27						
28	1	2				
29						
30						
31	1	2				
32						
33	1	2				1
34	2	1				
35						
36		1				
37						
38		2				
39			1			
40						
41		1				
42		1				
43						
44		1				
45						
46						
47		1	1			
48			1	1		
49						
50						
51		1	1		1	
52		1				
53		1				
54			2	1		
55						
56					1	
57						
58						
59				1		
60					1	
61				1		
62				2		
63				1		
64				1	1	
65		2				
66						
67				1		
68						
69						
70						
71						
72						
73						
74						
75						
76						

給号 級	1	2	3	4	5	6
77						
78						
79						
80						
81						
82						
83						
84						
85						
86				1		
87				1		
88			1	1		
89				1		
90						
91						
92						
93				13		
94						
95						
96						
97						
98						
99						
100						
101						
102						
103						
104						
105						
106						
107						
108						
109						
110						
111						
112						
113						
114						
115						
116						
117						
118						
119						
120						
121						
122						
123						
124						
125						
126						
127						
128						
129						
130						
131						
132						
133						
134						
135						
136						
137						
138						
139						
140						
141						
142						
143						
144						
145						
146						
147						
148						
149						
150						
151						
152						
153						
計	10	24	7	24	4	1
総計				70		

高等学校等教育職給料表

給 号	級	1	2	特2	3	4
1						
2						
3						
4						
5			41			
6			5			
7			1			
8			34			
9			1			
10			4			
11			3			
12			44			
13			2			
14			9			
15			4			
16			34			
17			10			
18			15			
19			4			
20			59			
21			3			
22			19			
23			8			
24			28			
25			2			
26			25			
27			12			1
28	1		23			1
29			19			2
30			9			4
31			38			23
32			8			8
33			20			3
34			7			3
35			26			4
36			6			2
37			7			18
38	1		27			
39			9			
40			23			
41			11			
42			20			
43	1		18			
44			25			
45			5			
46			22			
47			7			
48			23			
49			11			
50	1		6			
51	1		9			
52			17			
53			9			
54			19			
55			8			
56			19		1	
57	1		10			
58	1		19			
59			10			
60			10		1	
61			6		1	
62			19		1	
63			7			
64			21		3	
65			9		3	
66			23		2	
67			10		5	
68			16		18	
69			11		9	
70			20		7	
71			11		9	
72			13		1	
73	2		11		5	
74			11		6	
75			5		5	
76			8		5	

号給	級	1	2	特2	3	4
77			12		26	
78			23			
79			8			
80			13	1		
81			9			
82	1		16	2		
83			16			
84	1		23			
85			14			
86			15			
87			23			
88			18			
89			14	1		
90			15			
91			13			
92			20	1		
93			15			
94			24			
95			19			
96			19	1		
97			17	1		
98			19			
99	1		23			
100			17	2		
101	1		30			
102			16			
103			10			
104			21			
105			12			
106			35			
107			14			
108			28			
109			5			
110			23			
111			7			
112			22			
113			11			
114			16			
115			18			
116			17			
117			16			
118			23			
119			26			
120			19			
121			24			
122			9			
123			21			
124			21			
125			28			
126			25			
127			16			
128			32			
129			22			
130			36			
131			38			
132			47			
133			29			
134			55			
135			36			
136			59			
137			39			
138			48			
139			105			
140			85			
141			52			
142			43			
143			64			
144			15			
145			24			
146						
147						
148						
149						
150						
151						
152						
153						
計		13	2,815	9	108	69
総計				3,014		

小学校および中学校等教育職給料表

級 号給	1	2	特2	3	4
1					
2					
3					
4					
5					
6					
7					
8					
9					
10		1			
11					
12					
13					
14					
15					
16					
17		132			
18		17			
19		3			
20		179			
21					6
22		31			9
23		5			101
24		173			41
25		4			20
26		31			17
27		2			15
28		191			6
29		15			9
30		27			12
31		9			9
32		182			3
33		4			8
34		36			12
35		23			3
36		90			5
37		7			46
38		103			
39		29			
40		40			
41		55			
42		25			
43		113			
44		36			
45		78			
46		21			
47		108			
48		26			
49		25			
50		53			
51		33			
52		85			
53		23			
54		46			
55		22			
56		93			
57		22			
58		40			
59		33			
60		68		1	
61		15			
62		40	1		
63		28			
64		43			
65		22			
66		69			
67		28			
68		71			
69		25			
70		68			
71		22			
72		52	1		
73		31		1	
74		69			
75		27		1	
76		50	1	1	

級 号給	1	2	特2	3	4
77		19		1	
78		68	1	3	
79		18		2	
80		45	1	5	
81		19	1	3	
82		54		11	
83		26	1	13	
84		38	3	88	
85		27		12	
86		49		34	
87		16		25	
88		49	1	41	
89		25		9	
90		57	3	23	
91		14	1	15	
92		26		16	
93		26	1	67	
94		38			
95		27	3		
96		37	19		
97		21	3		
98		28	3		
99		27	5		
100		24	1		
101		19			
102		27	2		
103		19			
104		39			
105		20			
106		26	1		
107		16			
108		32			
109		17	1		
110		25			
111		16			
112		28			
113		18			
114		38			
115		18			
116		32			
117		15			
118		44			
119		15			
120		35			
121		16			
122		47			
123		18			
124		20			
125		22			
126		34			
127		17			
128		30			
129		21			
130		35			
131		37			
132		26			
133		28			
134		27			
135		42			
136		22			
137		38			
138		33			
139		37			
140		46			
141		24			
142		50			
143		35			
144		52			
145		32			
146		45			
147		51			
148		56			
149		49			
150		74			
151		253			
152		126			
153		96			
154		95			
155		105			
156		61			
157		88			
計	0	6,164	54	372	322
総計			6,912		

技能労務職給料表

号 給	特 (1)	(1)	(2)
1			
2			
3			
4			
5			
6			
7			
8			
9			
10			
11			
12			
13			
14			
15			
16			
17			
18			
19			
20			
21			
22			
23			
24			
25			
26			
27			
28			
29			
30			
31			
32			
33			
34			
35			
36			
37		1	
38			
39			
40			
41			1
42			
43			
44			
45			
46			
47		1	1
48			
49	1		
50			
51			
52			1
53			
54			1
55			
56			
57			
58			1
59			
60			
61			
62			1
63			
64			
65			1
66		1	
67			1
68			
69			1
70			
71			
72			
73			
74			1
75			
76			

号 給	特 (1)	(1)	(2)
77 78 79 80			1 1
81 82 83 84			1
85 86 87 88			
89 90 91 92			2
93 94 95 96			3 1
97 98 99 100		1	2 1 1 2
101 102 103 104			2 4 3
105 106 107 108			3 3 4
109 110 111 112		1 1	1 3 1
113 114 115 116		1	2 1
117 118 119 120			2 3 2
121 122 123 124			2 2
125 126 127 128			2 1 2 3
129 130 131 132			4
133 134 135 136			1 1 4 2
137 138 139 140			1 1 3
141 142 143 144			8
145 146 147 148			
149 150 151 152			

号 給	特 (1)	(1)	(2)
153 154 155 156			
157 158 159 160			
161 162 163 164			
165 166 167 168			
169 170 171 172			
173			
計	1	7	96
総 計		104	

第6表 行政職給料表の経験年数別、学歴別人員および平均給料額

経験年数階層	学歴	大 学 卒		高 校 卒	
	区分	人 員	平均給料額	人 員	平均給料額
計		人	円	人	円
		2,327	322,763	513	319,786
1年未満		68	185,835	6	151,733
1年以上 2年未満		76	191,479	11	155,873
2年以上 3年未満		84	197,423	8	161,913
3年以上 5年未満		130	209,851	15	176,880
5年以上 7年未満		142	225,958	24	189,304
7年以上 10年未満		209	247,554	15	208,427
10年以上 15年未満		238	284,539	54	236,667
15年以上 20年未満		257	329,159	50	275,638
20年以上 25年未満		304	370,778	60	334,565
25年以上 30年未満		380	390,381	84	362,931
30年以上 35年未満		288	411,897	74	383,470
35年以上		151	425,095	112	395,608

第7表 職員の給料表別扶養親族数

区分 給料表	扶養手当 受給者	扶養親族数					受給者1人 当たりの 扶養親族数	全職員1人 当たりの 扶養親族数
		配偶者	1人目		その他	計		
			配偶者 なし	配偶者 あり				
行政職	1,486	885	57	1,227	1,015	3,184 (2,199)	2.1	1.0
警察職	1,415	1,041	21	1,178	1,124	3,364 (2,289)	2.4	1.5
研究職	117	63	0	100	77	240 (176)	2.1	1.1
医療職(1)	8	6	0	5	4	15 (9)	1.9	0.8
医療職(2)	58	22	4	46	34	106 (80)	1.8	0.8
医療職(3)	28	5	5	20	20	50 (44)	1.8	0.5
福祉職	25	17	0	20	19	56 (37)	2.2	0.8
高等学校等教育職	1,307	615	61	1,074	906	2,656 (1,946)	2.0	0.9
小学校および 中学校等教育職	2,469	1,080	116	2,033	1,643	4,872 (3,631)	2.0	0.7
技能労務職	50	35	3	31	20	89 (46)	1.8	0.9
計	6,963	3,769	267	5,734	4,862	14,632 (10,457)	2.1	0.9

注1 扶養親族とは、扶養手当の支給対象となっている者をいう。

注2 ()内は扶養親族たる子の数。

第8表 職員の管理職手当の支給状況

区分	1種	2種	3種	4種	5種	6種	7種	受給者計	手当受給者 1人当たり 平均手当月額
受給者	19	66	179	306	140	377	333	1,420	62,438

第9表 職員の地域手当の支給状況

区分	地域手当 地域区分	計	東京都特別区	医療職(1)	滋賀県
			20.0%	16.0%	7.5%
人員(人)		16,165	28	18	16,119
構成比(%)		100.0	0.2	0.1	99.7
平均手当月額(円)		27,277	68,303	82,340	27,144

第10表 職員の単身赴任手当の支給状況

区分	職員の住居と配偶者の住居との間の交通距離											受給者計	手当受給者 1人当たり 平均手当月額
	100km 未満	100km 以上 250km 未満	250km 以上 400km 未満	400km 以上 700km 未満	700km 以上 900km 未満	900km 以上 1,100km 未満	1,100km 以上 1,300km 未満	1,300km 以上 1,500km 未満	1,500km 以上 2,000km 未満	2,000km 以上 2,500km 未満	2,500km 以上		
受給者	人 64	人 1	人 0	人 15	人 4	人 0	人 0	人 0	人 0	人 0	人 0	人 84	円 35,905

第11表 職員の住居手当等の状況

1 住居手当の支給状況

区 分		職 員 数	全 職 員 に 対 する 割 合	平 均 手 当 額
支 給 を 受 け て い る 者		人 2,662	% 16.5	円 28,717
対 象	職 員 自 ら が 居 住 す る 借 家 ・ 借 間 ①	2,662	16.5	28,717
	配 偶 者 等 が 居 住 す る 借 家 ・ 借 間 ②	0	0.0	0
全職員1人当たりの手当額		4,729円		

2 住居手当受給者の家賃額階層別分布

家賃額階層	住居の種類	借 家 ・ 借 間	
		人	%
9,001円以上 23,000円以下		6	0.2
23,001円以上 55,000円以下		937	35.2
55,001円以上		1,719	64.6
計		2,662	100.0
平均家賃額	60,276円		

注 1の表①の職員を対象とした。

第12表 職員の通勤手当および通勤の状況

1 通勤手当の支給状況

区 分	職 員 数	全職員に 対する割合	受給者に 対する割合
	人	%	%
支給を受けている者	14,961	92.6	100.0
交通機関のみ利用者	2,582	16.0	17.3
交通用具のみ利用者	11,090	68.6	74.1
自動車利用者	10,630	65.8	71.1
自転車等利用者	460	2.8	3.1
交通機関と交通用具との併用者	1,289	8.0	8.6
自動車との併用者	1,045	6.5	7.0
自転車等との併用者	244	1.5	1.6
受給者1人当たりの手当額	10,951 円		
全職員1人当たりの手当額	10,136 円		

注 割合は、小数点以下第2位を四捨五入しているため、その計がそれぞれの累計割合と一致しない場合がある。

2 交通機関利用者の1箇月当たり所要運賃額階層別分布

所要運賃額階層	職員数	割合	累積割合
	人	%	%
10,000円以下	1,899 (678)	49.1	49.1
10,001円以上 12,000円以下	294 (123)	7.6	56.7
12,001円以上 14,000円以下	274 (71)	7.1	63.7
14,001円以上 16,000円以下	253 (66)	6.5	70.3
16,001円以上 18,000円以下	237 (59)	6.1	76.4
18,001円以上 20,000円以下	226 (73)	5.8	82.2
20,001円以上 22,000円以下	166 (68)	4.3	86.5
22,001円以上 24,000円以下	163 (63)	4.2	90.7
24,001円以上 26,000円以下	96 (24)	2.5	93.2
26,001円以上 28,000円以下	111 (33)	2.9	96.1
28,001円以上 30,000円以下	40 (9)	1.0	97.1
30,001円以上 32,000円以下	30 (5)	0.8	97.9
32,001円以上 34,000円以下	25 (6)	0.6	98.5
34,001円以上 36,000円以下	20 (4)	0.5	99.0
36,001円以上 38,000円以下	7 (1)	0.2	99.2
38,001円以上 40,000円以下	7 (1)	0.2	99.4
40,001円以上 42,000円以下	6 (1)	0.2	99.6
42,001円以上 44,000円以下	6 (1)	0.2	99.7
44,001円以上 46,000円以下	1 (0)	0.0	99.7
46,001円以上 48,000円以下	2 (1)	0.1	99.8
48,001円以上 50,000円以下	0 (0)	0.0	99.8
50,001円以上 52,000円以下	0 (0)	0.0	99.8
52,001円以上	8 (2)	0.2	100.0
計	3,871 (1,289)	100.0	—
平均所要額	12,664 円		

注1 職員数欄の()内の人員は、交通用具との併用者の数を内書したものである。

2 割合は、小数点以下第2位を四捨五入しているため、その計がそれぞれの累計割合と一致しない場合がある。

3 交通用具使用者の距離階層別分布

(1) 自動車使用者

距離階層	職員数	割合	累積割合
	人	%	%
5km未満	1,931 (272)	16.5	16.5
5km以上 10km未満	3,190 (177)	27.3	43.9
10km以上 14km未満	2,104 (133)	18.0	61.9
14km以上 18km未満	1,422 (97)	12.2	74.1
18km以上 22km未満	1,056 (104)	9.0	83.1
22km以上 26km未満	719 (79)	6.2	89.3
26km以上 30km未満	406 (26)	3.5	92.7
30km以上 34km未満	273 (14)	2.3	95.1
34km以上 38km未満	185 (23)	1.6	96.7
38km以上 42km未満	140 (22)	1.2	97.9
42km以上 46km未満	93 (25)	0.8	98.7
46km以上 50km未満	53 (17)	0.5	99.1
50km以上 54km未満	42 (20)	0.4	99.5
54km以上 58km未満	19 (11)	0.2	99.6
58km以上 62km未満	23 (12)	0.2	99.8
62km以上	19 (13)	0.2	100.0
計	11,675(1,045)	100.0	—
平均使用距離	13.7 km		

注1 職員数欄の()内の人員は、交通機関との併用者の数を内書したものである。

2 割合は、小数点以下第2位を四捨五入しているため、その計がそれぞれの累計割合と一致しない場合がある。

(2) 自転車等使用者

距離階層	職員数	割合	累積割合
	人	%	%
5km未満	421 (221)	59.8	59.8
5km以上 10km未満	173 (21)	24.6	84.4
10km以上 15km未満	55 (1)	7.8	92.2
15km以上 20km未満	33 (1)	4.7	96.9
20km以上 25km未満	11 (0)	1.6	98.4
25km以上 30km未満	5 (0)	0.7	99.1
30km以上	6 (0)	0.9	100.0
計	704 (244)	100.0	—
平均使用距離	6.1 km		

注1 職員数欄の()内の人員は、交通機関との併用者の数を内書したものである。

2 割合は、小数点以下第2位を四捨五入しているため、その計がそれぞれの累計割合と一致しない場合がある。

第13表 再任用職員の給料表別・級別人員分布

1 フルタイム勤務職員

給料表	級 計	1	2	3	4	5	6	7	8	9
		人	人	人	人	人	人	人	人	人
行政職給料表	65			64	1					
警察職給料表	11			1	1	8		1		
研究職給料表	5		4		1					
医療職給料表(2)	5			4	1					
福祉職給料表	1			1						
高等学校等教育職給料表	175	7	168							
小学校および中学校等 教育職給料表	147		138		9					
技能労務職給料表	42									
給料表計	451									

注 該当人員数が0の級は、空欄とした。

2 短時間勤務職員

給料表	級 計	1	2	3	4	5	6	7	8	9
		人	人	人	人	人	人	人	人	人
行政職給料表	100			82	17	1				
警察職給料表	3				1	2				
研究職給料表	6		4	2						
医療職給料表(2)	1				1					
医療職給料表(3)	1				1					
福祉職給料表	2		1	1						
高等学校等教育職給料表	1		1							
技能労務職給料表	6									
給料表計	120									

注 該当人員数が0の級は、空欄とした。