

職員給与関係資料

平成 23 年職員給与等実態調査について

1 調査の目的と時期

この調査は、地方公務員法第 8 条第 1 項第 2 号の規定に基づき、一般職に属する職員の給与について検討するため、平成 23 年 4 月 1 日現在在職する職員（同日付けの退職者を除く。）について 4 月分の給与等の実態を調査したものである。

2 調査対象

滋賀県職員等の給与に関する条例、滋賀県公立学校職員の給与に関する条例、滋賀県一般職の任期付職員の採用等に関する条例、滋賀県一般職の任期付研究員の採用等に関する条例または滋賀県技能労務職員の給与、勤務時間その他の勤務条件に関する規則の適用を受ける職員（臨時または非常勤の職員および休職中、休業中、育児短時間勤務中または派遣中の職員を除く。）を対象とした。

3 調査事項

調査対象に該当した全職員について、適用給料表別に職員の学歴、性別、年齢、職務の級、号給および給料、扶養手当、地域手当等の給与について調査するとともに扶養家族の状況および通勤の状況等を調査した。

4 集計

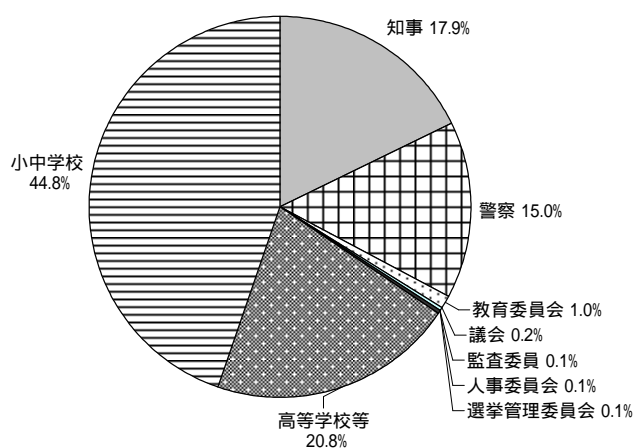
人事委員会事務局において実施した。

第1表 部局別・給料表別人員数

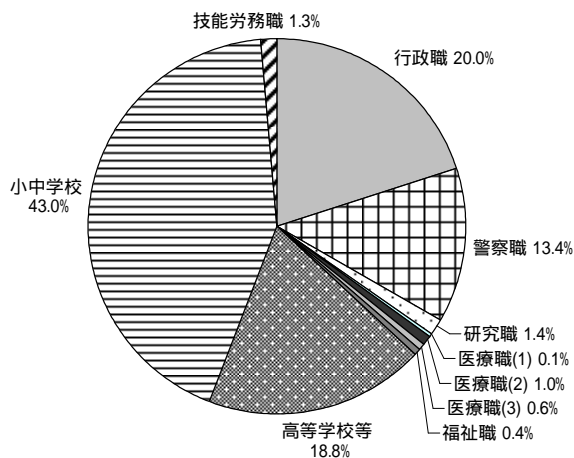
給料表	部局									
	知事	警察	教育委員会	議会	監査員	人事委員会	選挙管理委員会	高等学校等	小学校および中学校	計
行政職	2,369	246	130	26	14	9	6	216	303	3,319
警察職	-	2,219	-	-	-	-	-	-	-	2,219
研究職	213	16	-	-	-	-	-	-	-	229
医療職(1)	15	-	-	-	-	-	-	-	-	15
医療職(2)	133	1	1	-	-	-	-	9	28	172
医療職(3)	95	2	2	-	-	-	-	-	-	99
福祉職	70	-	-	-	-	-	-	-	-	70
高等学校等教育職	-	-	17	-	-	-	-	3,102	-	3,119
小学校および中学校等教育職	-	-	26	-	-	-	-	-	7,103	7,129
技能労務職	72	16	1	-	-	-	-	119	-	208
計	2,967	2,500	177	26	14	9	6	3,446	7,434	16,579

- 注1 教育委員会のうち高等学校等教育職および小学校および中学校等教育職については、定数内指導主事の数字である。
 注2 小学校および中学校等の数字には、県立中学校の教職員 39 人（行政職 3 人、小学校および中学校等教育職 36 人）を含む。
 注3 再任用職員は、含まれていない。（第 11 表までについて同じ。）

部局別



給料表別



第2表 職員の給料表別・学歴別・性別人員構成

区分 給料表	学歴別人員構成比				性別人員構成比				男女平均年齢
	中学卒	高校卒	短大卒	大学卒	男	平均年齢	女	平均年齢	
	%	%	%	%	%	歳	%	歳	歳
行政職給料表	0.0	21.4	15.7	62.9	73.5	44.7	26.5	39.7	43.4
警察職給料表	0.0	49.3	2.5	48.2	94.3	39.9	5.7	31.3	39.4
研究職給料表	-	4.4	8.3	87.3	79.5	44.5	20.5	40.5	43.7
医療職給料表(1)	-	-	-	100.0	86.7	48.3	13.3	40.0	47.2
医療職給料表(2)	-	1.7	32.6	65.7	43.0	45.0	57.0	41.5	43.0
医療職給料表(3)	-	-	44.4	55.6	2.0	40.5	98.0	44.5	44.4
福祉職給料表	-	2.9	38.6	58.6	52.9	44.1	47.1	42.3	43.3
高等学校等教育職給料表	-	2.1	3.9	94.0	63.1	47.2	36.9	42.1	45.3
小・中学校等教育職給料表	-	-	9.9	90.1	48.4	45.0	51.6	42.3	43.6
技能労務職給料表	38.5	56.3	5.3	-	63.0	50.1	37.0	52.3	50.9
計	0.5	12.1	9.4	78.0	62.7	44.4	37.3	41.8	43.4

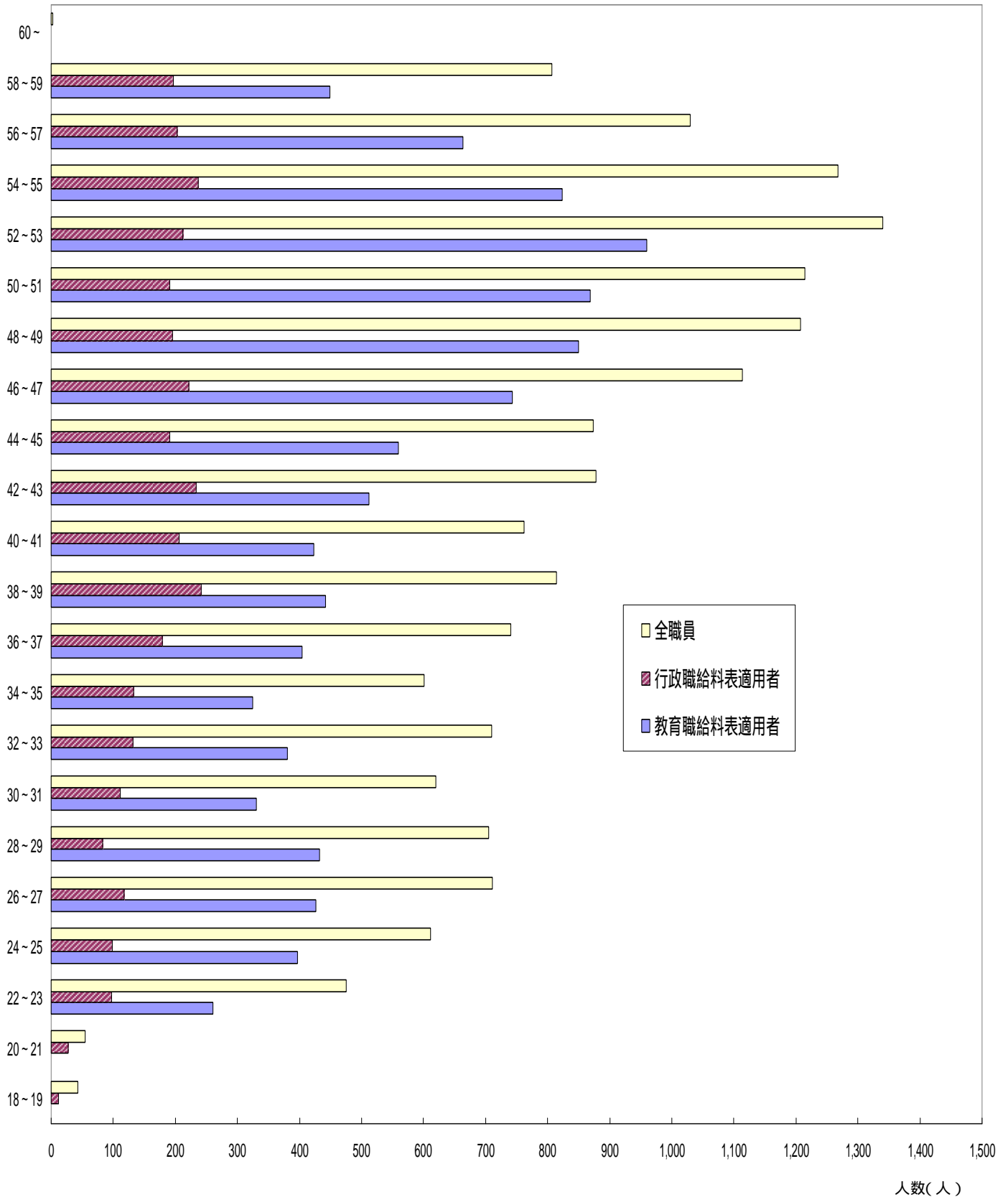
第3表 職員の年齢階層別構成

1 年齢階層別構成

年齢階層	職種	一般職員					教育職員			警察職員	全職員
		行政	研究	医療	福祉	技能労務	高等学校等	小学校・中学校等			
歳	%	%	%	%	%	%	%	%	%	%	
～ 24	4.7	5.5	-	1.7	8.6	1.0	4.4	2.5	5.3	9.8	5.2
25 ～ 29	7.3	7.6	8.7	7.0	10.0	0.5	10.4	6.0	12.3	16.6	10.5
30 ～ 34	9.6	9.3	14.0	14.0	5.7	3.4	8.4	7.2	8.9	16.8	9.8
35 ～ 39	13.6	14.7	11.8	9.8	12.9	3.8	9.9	12.6	8.8	12.6	11.2
40 ～ 44	15.8	15.9	17.9	20.3	8.6	7.2	11.9	13.2	11.3	9.3	12.5
45 ～ 49	16.2	15.6	18.3	17.8	18.6	20.7	18.2	22.2	16.5	10.1	16.7
50 ～ 54	16.5	15.6	16.6	17.5	22.9	27.9	22.1	20.7	22.6	11.5	19.3
55 ～ 59	16.2	15.7	12.7	11.2	12.9	35.6	14.7	15.5	14.3	13.2	14.9
60 ～	0.0	-	-	0.7	-	-	-	-	-	-	0.0
人員数	人	人	人	人	人	人	人	人	人	人	人
	4,112	3,319	229	286	70	208	10,248	3,119	7,129	2,219	16,579

2 年齢階層別構成

年齢(歳)



第4表 職員の平均給与月額

区分 年月 給与項目	一般職員 (教育職員および警察職員を除く。)		全職員	
	平成23年4月	平成22年4月	平成23年4月	平成22年4月
	円	円	円	円
給料	343,892 (348,037)	348,659 (350,631)	365,629 (369,002)	369,858 (372,027)
扶養手当	10,972	11,288	10,167	10,440
地域手当	21,062 (21,368)	18,756 (18,970)	21,780 (22,007)	19,332 (19,494)
計	375,926 (380,377)	378,703 (380,889)	397,576 (401,176)	399,630 (401,961)

各給料表別

給料表	平均年齢	給料	扶養手当	地域手当	計
	歳	円	円	円	円
行政職給料表	43.4	341,651 (345,893)	11,328	20,852 (21,161)	373,831 (378,382)
警察職給料表	39.4	329,108 (332,076)	14,053	19,666 (19,847)	362,827 (365,976)
研究職給料表	43.7	361,821 (366,132)	13,402	21,897 (22,200)	397,120 (401,734)
医療職給料表(1)	47.2	450,885 (468,353)	10,867	79,308 (83,045)	541,060 (562,265)
医療職給料表(2)	43.0	342,581 (346,219)	6,640	20,285 (20,535)	369,506 (373,394)
医療職給料表(3)	44.4	351,503 (354,567)	4,015	20,376 (20,563)	375,894 (379,145)
福祉職給料表	43.3	359,655 (362,792)	9,907	21,240 (21,438)	390,802 (394,137)
高等学校等教育職給料表	45.3	398,799 (401,987)	11,004	23,506 (23,704)	433,309 (436,695)
小学校および中学校等 教育職給料表	43.6	375,021 (378,157)	8,126	22,098 (22,306)	405,245 (408,589)
技能労務職給料表	50.9	344,361 (347,092)	9,870	20,191 (20,346)	374,422 (377,308)

注1 給料は、給料の調整額および教職調整額を含む。

2 ()内の額は、平成23年度における職員の給与の特例に関する条例による減額前の額である。

第5表 職員の給料表別・級別・号給別人員分布
行政職給料表

号給 \ 級	1	2	3	4	5	6	7	8	9
1							1		
2									
3									
4									
5							2		
6									
7									
8		38						1	
9	6	1							
10	2	9							
11		13							
12	4	10							
13		2							
14	2	28							2
15		4	2						5
16	2	10					1		2
17	6	12							3
18	3	6	1						
19		15	2						1
20	14	2	5						2
21		8	12						
22	3	6	3						
23	1	5	27						
24	8	4	12						
25	2	10	15				1		
26	4	4	13						
27		3	36						
28	15	14	11				1		
29	45	7	13					1	
30	7	12	4					2	
31	1	23	22					5	
32	23	9	27					6	
33	9	15	4					6	
34	8	11	14				1	7	
35	6	24	28					2	
36	26	11	15					3	
37	11		15				1	4	
38	7	2	16				2	1	
39	9	1	7				5	3	
40	2	2	6				6	1	
41		1	6				26		
42		1	3				2		
43			25				11		
44		1	12				12		
45	1		29	18			9	3	
46		1	7	21			3		
47			33	21			15		
48			18	16			9		
49			19	20			8		
50	1		23	18			7		
51			41	6			5		
52			24	15		2	2		
53			16	55			1		
54			13	6		1	1		
55			47	16			1		
56		1	25	32					
57			17	7		2			
58			17	38	2	5			
59			50	31		2			
60		1	21	3					
61			15	10		3	2		
62			12	27	5	6			
63			6	19		1			
64			5	9	2	3			
65			8	20	5	60			
66			6	37	1	3			
67			1	25	4	6			
68				3	5	7			
69			2	17	3	16			
70			1	21	12	35			
71			2	24	5	3			
72			2	16	9	17			
73			1	24	9	20			
74				19	15	23			
75				18	7	6			
76				11	5	28			

級 号	1	2	3	4	5	6	7	8	9
77				8	9	286			
78				24	18				
79				10	12				
80			1	8	4				
81				11	9				
82			2	9	29				
83			1	3	8				
84				7	1				
85				3	187				
86				5					
87			1	3					
88				8					
89			1	3					
90									
91			1	5					
92				5					
93				104					
94									
95									
96									
97									
98									
99									
100									
101									
102									
103									
104									
105									
106									
107									
108									
109									
110									
111									
112									
113			5						
114									
115									
116									
117									
118									
119									
120									
121									
122									
123									
124									
125									
計	228	327	829	839	366	535	135	45	15
総計					3,319				

警察職給料表

給 号	級	1	2	3	4	5	6	7	8	9
1										
2										
3										
4										
5										
6										
7										
8										
9		11								
10										
11		1								
12		19								
13										
14										
15		1								
16		13	1							
17		4								
18										
19		1								
20		7	1	2						
21				1						
22		2		1						
23				1						
24		9	21	4						
25		40	2	3						
26		7	1	2						
27		3	3	1	1					
28		46	28	2						
29		8	2	7	1					
30		6	16	1						
31		6	5	8	1					
32		6	34	3	1					
33		9	10	6	3					
34		4	23	5	1					
35		2	3	10	3	2				
36		2	19	3	2					
37		2	12	16	2					5
38		2	29	6	4					
39		3	9	16	10					
40			21	6	3	1				
41			17	8	4	1				1
42			11	6	2					1
43			19	11	11					3
44		1	9	11	3					
45			10	13	9					5
46			16	14	7					
47			12	19	13					
48			8	5	4					
49			12	12	6					
50			15	9	2					
51			7	12	9					
52			7	8	6	1				
53			7	9	5	1				
54			6	9	4					
55			4	9	19				2	
56			7	6	1					
57			3	9	13	1				
58			4	10	3	4				
59			1	3	13	2				
60			1	7	2	1				
61			2	4	12	4			21	
62				3	9	2				
63			1	9	17	2	1			
64			3	6	5		1			
65			2	3	10	2				
66			1	3	12	2	1			
67			1	6	7	6		18		
68			1	1	7	6				
69			1	4	8	4		7		
70			1	3	4	5		2		
71				6	12	5		4		
72					9	1		1		
73				7	11	4		7		
74				4	9	6				
75				2	12	6	2	4		
76				1	8	2		2		

号給	級	1	2	3	4	5	6	7	8	9
77				2	5	3	1	7		
78				1	13	6	1			
79				1	7	1	1			
80					3	4	1			
81				2	8	21	2			
82				1	8	6	1			
83				1	6	12	1			
84					7	11	2			
85					5	14	35			
86					6	8				
87					7	7				
88					4	5				
89					8	13				
90		1			6	5				
91			1		11	11				
92		1			6	7				
93					10	137				
94					8					
95					10					
96					12					
97					6					
98					11					
99					8					
100					11					
101				1	9					
102					7					
103					4					
104					12					
105					7					
106					2					
107					9					
108					2					
109					7					
110					5					
111					3					
112					4					
113					2					
114					5					
115					2					
116					3					
117					5					
118					6					
119					2					
120					9					
121					6					
122					5					
123					9					
124					6					
125					87					
126										
127										
128										
129										
130										
131										
132										
133										
134										
135										
136										
137										
138										
139										
140										
141										
142										
143										
144										
145										
計		215	431	366	724	342	50	53	23	15
総計		2,219								

研究職給料表

号給	級	1	2	3	4	5
1						
2						
3						
4						
5						
6						
7						
8						
9						
10						
11						
12			1			
13			2			
14						
15			1			
16			4			
17			1			
18			1			
19						
20						
21						
22			2			
23						
24			1			
25			1	2		
26			1	3		
27				2		
28			2			
29						
30			3	1		
31			1	2		
32				1		
33			1	1		1
34			1	2		
35						2
36			1	1		
37			1	2		
38				2		
39			2	1		1
40				3		
41			3	4		
42			1	1	1	
43				3		
44			1	3		
45			1	1	2	
46				2	1	
47			2			
48				1		
49			1	3		
50			3	2		
51			5	1	3	
52				2		
53			3	3	2	
54			1	1		
55			2		4	
56			2	2		
57				2	2	
58			2			
59					1	
60			1	1	1	
61			2	4	3	
62			2	3		
63			1		1	
64				2	3	
65				2	1	
66				2	3	
67				4	1	
68				3		
69				2		
70				2	1	
71					1	
72			1	3	1	1
73				6	8	
74						
75				3		
76				3		

級 号給	1	2	3	4	5
77			1		
78		1	4		
79			2		
80			2		
81			1		
82					
83			1		
84					
85			2		
86					
87			2		
88			1		
89			12		
90					
91					
92					
93					
94					
95					
96					
97					
98					
99					
100					
101					
102					
103					
104					
105					
106					
107					
108					
109					
110					
111					
112					
113					
114					
115					
116					
117					
118					
119					
120					
121					
計	0	62	122	40	5
総計			229		

医療職給料表（1）

号給	級	1	2	3	4
1					
2					
3					
4					
5		1			
6					
7		2			
8					
9					
10					
11					
12					
13					
14					
15					
16					
17					
18		1			
19					
20					
21					
22					
23					
24					
25					
26					
27					
28					
29					
30					
31				1	1
32					
33					2
34					
35					
36					
37					
38					
39					
40					
41					
42					
43					
44					1
45					
46					1
47					
48				1	
49					
50					1
51					
52					
53					1
54					1
55					
56					
57					
58					
59					1
60					
61					
62					
63					
64					
65					
66					
67					
68					
69					
70					
71					
72					
73					
74					
75					
76					

級 号	1	2	3	4
77				
78				
79				
80				
81				
82				
83				
84				
85				
86				
87				
88				
89				
90				
91				
92				
93				
94				
95				
96				
97				
計	4	0	2	9
総計	15			

医療職給料表(2)

給 号	級	1	2	3	4	5	6	7
1								
2								
3								
4								
5								
6								
7								
8								
9								
10				2				
11			1					
12			1	1				
13			1					
14				1				
15				1				
16								
17			1	1				
18				1				
19			1	1				
20			1	2				
21			1	3				
22								
23								
24			1	3				
25				4				
26								
27								
28								
29				1				
30								
31				5				
32				1				
33				1				2
34				1				
35				1				1
36				1				1
37				1				
38								
39				1		1		1
40						1		1
41				1		1		
42						1		
43				1				
44						1	2	
45				1		1		
46				1				
47				1				
48						2		
49						2		
50				2		4	2	
51						2	1	
52				1	3	1		
53				3	1	1	1	
54				1		1	1	
55				2	1	1	2	
56		1		1	2	2	1	
57						2	1	
58				1	1	1	3	
59					1			
60					1		1	
61					2	1	1	
62					2	1		
63								
64								
65					1	1	8	
66								
67						3		
68					1			
69						2		
70								
71						1		
72						3		
73						3		
74								
75						2		
76						1		

号給	級	1	2	3	4	5	6	7
77						3		
78						2		
79								
80								
81						2		
82								
83						1		
84								
85						14		
86								
87								
88								
89								
90								
91								
92								
93								
94								
95								
96								
97								
98								
99								
100								
101								
102								
103								
104								
105								
106								
107								
108								
109								
110								
111								
112								
113								
計		0	9	49	19	65	24	6
総計					172			

医療職給料表(3)

給 号	級	1	2	3	4	5	6
1							
2							
3							
4							
5							
6							
7							
8							
9							
10							
11							
12							
13							
14				1			
15							
16			1				
17							
18							
19							
20			2				
21							
22							
23				1			
24							
25				1			
26				1			
27				1			
28							
29							
30							
31							
32							
33				1			
34							
35							
36				3			
37					1		
38				1			
39				2	1		
40							
41							
42							
43				3	2		
44				1			
45					1		
46				1			
47				1			3
48							
49					1		2
50							1
51							1
52							
53							1
54					1		
55					1		1
56							
57					1		
58					1		
59							
60					2		
61							
62					1		
63							
64						1	
65					3	2	
66							
67					1	2	1
68					2	2	
69					2	2	
70					2	1	
71					2	3	
72							
73							
74					1		
75					1	1	
76							

号給	級	1	2	3	4	5	6
77					1		
78						1	
79					2	2	
80					1	3	
81						3	
82					1	1	
83					1	3	
84					2	2	
85					1		
86							
87					1		
88							
89						1	
90							
91							
92							
93						1	
94							
95							
96							
97							
98							
99							
100							
101							
102							
103							
104							
105							
106							
107							
108							
109							
110							
111							
112							
113							
114							
115							
116							
117							
118							
119							
120							
121							
122							
123							
124							
125							
126							
127							
128							
129							
130							
131							
132							
133							
134							
135							
136							
137							
138							
139							
140							
141							
142							
143							
144							
145							
146							
147							
148							
149							
150							
151							
152							

級 号給	1	2	3	4	5	6
153						
154						
155						
156						
157						
158						
159						
160						
161						
162						
163						
164						
165						
166						
167						
168						
169						
計	0	3	18	37	31	10
総計	99					

福祉職給料表

号給	級	1	2	3	4	5	6
1							
2							
3							
4							
5							
6							
7							
8							
9							
10							
11							
12			1				
13							
14							
15							
16							
17							
18							
19							
20							
21		1					
22			1				
23			1				
24							
25		4					
26							
27							
28							
29		1					
30			1				
31			2				
32							
33		1					
34		1					
35			1				
36							
37			1				
38							
39		1					
40							
41							1
42			1				
43							
44							
45							
46				2			
47				1			
48			1				
49				1			
50							
51			1				
52					1		
53							
54				1			
55							
56							
57					2		
58				2			
59			1				
60							
61							
62							
63					1		
64			2		2		
65					1		
66							
67			1		2		
68							
69					1		
70					1		
71						2	
72					1	1	
73							
74					1		
75							
76							

号給	級	1	2	3	4	5	6
77					2		
78					1		
79					1		
80					3		
81					1		
82					3		
83							
84							
85					1		
86							
87							
88							
89							
90					2		
91					2		
92					10		
93							
94							
95							
96							
97							
98							
99							
100							
101							
102							
103							
104							
105							
106							
107							
108							
109							
110							
111							
112							
113							
114							
115							
116							
117							
118							
119							
120							
121							
122							
123							
124							
125							
126							
127							
128							
129							
130							
131							
132							
133							
134							
135							
136							
137							
138							
139							
140							
141							
142							
143							
144							
145							
146							
147							
148							
149							
150							
151							
152							
153							
計		9	15	7	35	3	1
総計					70		

高等学校等教育職給料表

号給	級	1	2	特2	3	4
1						
2						
3						
4						
5			9			
6			4			
7			1			
8			22			
9			1			
10			7			
11			3			
12			26			
13			4			
14			11			
15			3			
16			14			
17			7			
18			13			
19			6			
20			11			
21						
22	1		15			
23			10			
24			11			
25			4			
26			5			
27			9			
28			10			
29			11			
30			3			1
31			11			1
32			11			1
33			8			1
34			11			2
35			8			2
36			20			1
37			12			62
38			8			
39			10			
40			10			
41			4			
42			9			
43			4			
44			7			
45			6			
46			9			
47			1			
48			13			
49			10			
50			22			
51			11			
52			19			
53			16			
54			15			
55			15			
56			16		1	
57			21			
58			21		1	
59			12			
60	1		15		2	
61			9		8	
62			24		8	
63			13		2	
64			21		3	
65			20		4	
66			25		7	
67	1		18		4	
68	2		17		2	
69			20		4	
70			18		6	
71	1		22		1	
72			7		3	
73	2		24		6	
74			17		5	
75	1		21		3	
76	1		10		10	

号給	級	1	2	特2	3	4
77		1	13	1	16	
78			20			
79			10			
80			30			
81		1	14	1		
82		1	13	1		
83			16			
84			36			
85			17			
86		1	34	1		
87			34			
88			23	2		
89			19	2		
90			31			
91		1	7	2		
92			23	1		
93			38	1		
94			18	1		
95			48	1		
96		1	28			
97		1	50	2		
98			39			
99		1	61	1		
100			35			
101			70			
102			15			
103			25			
104			40			
105			25			
106			37			
107			22			
108			59			
109			29			
110			65			
111			34			
112			12			
113			59			
114			21			
115			29			
116			60			
117			20			
118			52			
119			42			
120			35			
121			35			
122			17			
123			20			
124			18			
125			30			
126			17			
127			24			
128			26			
129			17			
130			14			
131			17			
132			42			
133			18			
134			25			
135			17			
136			29			
137			282			
138						
139						
140						
141						
142						
143						
144						
145						
146						
147						
148						
149						
150						
151						
152						
153						
計		18	2,917	17	96	71
総計				3,119		

小学校および中学校等教育職給料表

号給	級	1	2	特2	3	4
1						
2						
3						
4						
5						
6						
7						
8						
9						
10						
11						
12						
13						
14						
15						
16						
17			110			
18			15			
19			3			
20			102			
21			4			
22			18			
23			6			
24			127			
25			10			
26			32			1
27			11			
28			112			6
29			15			7
30			44			12
31			15			32
32			64			18
33			3			34
34			77			17
35			25			34
36			34			28
37			58			151
38			16			
39			74			
40			20			
41			50			
42			17			
43			32			
44			47			
45			26			
46			35			
47			22			
48			79			
49			12			
50			30			
51			17			
52			67			
53			12			
54			36			
55			23			
56			63			
57			19			
58			32			
59			22			
60			47			
61			24			
62			38			
63			17			
64			42			
65			22			
66			42			
67			18		1	
68			33			
69			25			
70			22		1	
71			18		1	
72			26		2	
73			19		2	
74			38		1	
75			17		3	
76			40		8	

号給	級	1	2	特2	3	4
77			17	1	10	
78			41	1	6	
79			18		15	
80			28	2	23	
81			20		16	
82			16	2	17	
83			36	1	17	
84			17	1	19	
85			37	1	15	
86			15	1	24	
87			40	3	19	
88			27	1	14	
89			24	4	19	
90			45	2	20	
91			29		30	
92			59		14	
93			31		73	
94			38			
95			24			
96			51			
97			21			
98			33			
99			70			
100			43	1		
101			18	2		
102			70			
103			34			
104			37			
105			65			
106			55			
107			122			
108			34			
109			93			
110			49			
111			74			
112			46			
113			47			
114			72			
115			87			
116			70			
117			51			
118			102			
119			36			
120			76			
121			34			
122			89			
123			37			
124			56			
125			87			
126			47			
127			107			
128			87			
129			20			
130			74			
131			36			
132			57			
133			86			
134			59			
135			113			
136			65			
137			46			
138			32			
139			79			
140			38			
141			55			
142			36			
143			46			
144			49			
145			34			
146			68			
147			48			
148			45			
149			624			
計		0	6,396	23	370	340
総計				7,129		

技能労務職給料表

号 給	特(1)	(1)	(2)
1			
2			
3			
4			
5			
6			
7			
8			
9			
10			
11			
12			
13			
14			
15			
16			
17			
18			
19			
20			
21	1		
22			
23			
24			
25			1
26			
27			
28			
29			
30			
31			
32			
33			
34			1
35			
36			
37		1	
38			1
39			
40			
41			
42			
43			
44			
45			
46			
47			
48			
49			
50			
51			
52			1
53			
54			
55			1
56			
57			1
58			1
59			
60			
61			
62			
63			
64			1
65			2
66		2	2
67			1
68			2
69			1
70			1
71		1	
72			
73			4
74			2
75			1
76		1	

号 給	特(1)	(1)	(2)
77		1	
78		1	
79		1	2
80			1
81			
82		1	1
83			
84			
85			1
86			4
87			2
88			2
89			2
90		1	2
91			4
92			1
93			5
94			2
95			4
96		1	3
97		1	3
98			3
99		1	
100		1	2
101			4
102			4
103		1	5
104			8
105			2
106			1
107		2	5
108			1
109			4
110		3	1
111		2	7
112			
113		1	4
114			5
115			3
116		1	
117			3
118		2	4
119		4	3
120		3	5
121			6
122			4
123			4
124			1
125			2
126			1
127			1
128			2
129			
130			
131			3
132			2
133			1
134			4
135			1
136			1
137			
138			
139			
140			1
141			3
142			
143			
144			
145			
146			
147			
148			
149			
150			
151			
152			

号 給	特(1)	(1)	(2)
153 154 155 156			
157 158 159 160			
161 162 163 164			
165 166 167 168			
169 170 171 172			
173			
計	1	33	174
総計		208	

第6表 行政職給料表の経験年数別、学歴別人員および平均給料額

経験年数階層	学歴	大 学 卒		高 校 卒	
	区分	人 員	平均給料額	人 員	平均給料額
計		人 2,087	円 339,422 (343,931)	人 710	円 351,154 (355,356)
1年未満		45	177,986 (178,880)	8	144,126 (144,850)
1年以上 2年未満		29	183,900 (184,824)	6	148,687 (149,433)
2年以上 3年未満		40	190,190 (191,145)	3	154,557 (155,333)
3年以上 5年未満		98	202,219 (203,235)	15	163,386 (164,207)
5年以上 7年未満		61	223,207 (224,490)	20	182,443 (183,360)
7年以上 10年未満		140	248,671 (250,126)	24	205,323 (206,354)
10年以上 15年未満		257	287,970 (290,374)	49	245,116 (246,594)
15年以上 20年未満		348	334,259 (337,130)	73	288,072 (290,363)
20年以上 25年未満		368	372,421 (375,539)	89	330,395 (333,217)
25年以上 30年未満		301	402,313 (408,205)	75	368,711 (371,684)
30年以上 35年未満		324	422,804 (433,237)	86	394,198 (398,044)
35年以上		76	443,572 (456,797)	262	426,654 (433,795)

注 () 内の額は、平成23年度における職員の給与の特例に関する条例による減額前の額である。

第7表 職員の給料表別扶養親族数

区分 給料表	扶養手当 受給者	扶養親族数					受給者1人 当たりの 扶養親族数	全職員1人 当たりの 扶養親族数
		配偶者	1人目		その他	計		
			配偶者 なし	配偶者 あり				
行政職	人 1,808	人 1,144	人 60	人 1,483	人 1,224	人 3,911	人 2.2	人 1.2
警察職	1,438	1,168	21	1,103	899	3,191	2.2	1.4
研究職	139	94	5	115	103	317	2.3	1.4
医療職(1)	9	6	0	6	4	16	1.8	1.0
医療職(2)	65	26	2	56	42	126	1.9	0.7
医療職(3)	22	3	7	14	17	41	1.9	0.4
福祉職	34	13	1	31	28	73	2.1	1.1
高等学校等教育職	1,625	818	70	1,382	1,294	3,564	2.2	1.1
小学校および 中学校等教育職	2,878	1,335	127	2,392	2,138	5,992	2.1	0.8
技能労務職	101	64	10	66	58	198	2.0	0.9
計	8,119	4,671	303	6,648	5,807	17,429	2.1	1.0

注 扶養親族とは、扶養手当の支給対象となっている者をいう。

第8表 職員の管理職手当の支給状況

区分	1種	2種	3種	4種	5種	6種	7種	受給者計	手当受給者 1人当たり 平均手当月額
受給者	人 16	人 63	人 198	人 331	人 137	人 392	人 326	人 1,463	円 56,425 (62,694)

注 ()内の額は、平成23年度における職員の給与の特例に関する条例による減額前の額である。

第9表 職員の地域手当の支給状況

区分	地域手当 地域区分	計	東京都特別区	医療職(1)	滋賀県
			17.0%	15.0%	5.7%
人員(人)		16,579	15	13	16,551
構成比(%)		100.0	0.1	0.1	99.8
平均手当月額(円)		21,780 (22,007)	61,916 (63,320)	79,308 (83,045)	21,697 (21,919)

注 ()内の額は、平成23年度における職員の給与の特例に関する条例による減額前の額である。

第 10 表 職員の住居手当等の状況

1 住居手当の支給状況

区 分		職 員 数	全 職 員 に 対する割合	平均手当額
支 給 を 受 け て い る 者		人 8,459	% 51.0	円 7,351
対 象 と な る 者	職員自らが居住する借家・借間	1,636	9.9	28,906
	職員自らが居住する自宅	6,704	40.4	2,200
	配偶者等が居住する借家・借間	1	0.0	15,000
	配偶者等が居住する自宅	119	0.7	1,100
全職員 1 人当たりの手当額		3,751 円		

注 と を共に支給している者が1人いる。

2 住居手当受給者の家賃額階層別分布

家賃額階層	住居の種類	
	借 家 ・ 借 間	
	人	%
9,001 円以上 23,000 円以下	5	0.3
23,001 円以上 55,000 円以下	487	29.8
55,001 円以上	1,144	69.9
計	1,636	100.0
平均家賃額	61,710 円	

注 1 の表 の職員を対象とした。

第 11 表 職員の通勤手当および通勤の状況

1 通勤手当の支給状況

区 分	職 員 数	全 職 員 に 対する割合	受 給 者 に 対する割合
支 給 を 受 け て い る 者	人 15,274	% 92.1	% 100.0
交通機関のみ利用者	2,285	13.8	15.0
交通用具のみ利用者	11,147	67.2	73.0
自動車使用者	10,733	64.7	70.3
自転車等使用者	414	2.5	2.7
交通機関と交通用具との併用者	1,842	11.1	12.0
自動車との併用者	1,532	9.2	10.0
自転車等との併用者	310	1.9	2.0
受給者 1 人当たりの手当額	11,164 円		
全職員 1 人当たりの手当額	10,285 円		

2 交通機関利用者の1箇月当たり所要運賃額階層別分布

所要運賃額階層	職員数	割合	累積割合
	人	%	%
10,000円以下	2,184 (1,164)	52.9	52.9
10,001円以上 12,000円以下	275 (102)	6.7	59.6
12,001円以上 14,000円以下	257 (82)	6.2	65.8
14,001円以上 16,000円以下	296 (116)	7.2	73.0
16,001円以上 18,000円以下	176 (47)	4.3	77.2
18,001円以上 20,000円以下	243 (86)	5.9	83.1
20,001円以上 22,000円以下	148 (61)	3.6	86.7
22,001円以上 24,000円以下	194 (93)	4.7	91.4
24,001円以上 26,000円以下	96 (24)	2.3	93.7
26,001円以上 28,000円以下	99 (31)	2.4	96.1
28,001円以上 30,000円以下	49 (8)	1.2	97.3
30,001円以上 32,000円以下	35 (12)	0.8	98.2
32,001円以上 34,000円以下	34 (4)	0.8	99.0
34,001円以上 36,000円以下	12 (4)	0.3	99.3
36,001円以上 38,000円以下	8 (4)	0.2	99.5
38,001円以上 40,000円以下	11 (2)	0.3	99.8
40,001円以上 42,000円以下	0 (0)	0.0	99.8
42,001円以上 44,000円以下	4 (0)	0.1	99.9
44,001円以上 46,000円以下	1 (1)	0.0	99.9
46,001円以上 48,000円以下	1 (0)	0.0	99.9
48,001円以上 50,000円以下	0 (0)	0.0	99.9
50,001円以上 52,000円以下	0 (0)	0.0	99.9
52,001円以上	4 (1)	0.1	100.0
計	4,127 (1,842)	100.0	-
平均所要額	12,187 円		

注1 職員数欄の()内の人員は、交通用具との併用者の数を内書したものである。

注2 割合は、小数点以下第2位を四捨五入しているため、その計がそれぞれの累計割合と一致しない場合がある。

3 交通用具使用者の距離階層別分布

(1) 自動車使用者

距離階層	職員数	割合	累積割合
	人	%	%
5km未満	2,039 (336)	16.6	16.6
5km以上 10km未満	3,531 (309)	28.8	45.4
10km以上 14km未満	2,094 (253)	17.1	62.5
14km以上 18km未満	1,574 (218)	12.8	75.3
18km以上 22km未満	1,018 (131)	8.3	83.6
22km以上 26km未満	700 (83)	5.7	89.3
26km以上 30km未満	381 (32)	3.1	92.4
30km以上 34km未満	308 (25)	2.5	94.9
34km以上 38km未満	198 (18)	1.6	96.6
38km以上 42km未満	148 (29)	1.2	97.8
42km以上 46km未満	88 (17)	0.7	98.5
46km以上 50km未満	70 (27)	0.6	99.1
50km以上 54km未満	44 (18)	0.4	99.4
54km以上 58km未満	28 (11)	0.2	99.6
58km以上 62km未満	15 (7)	0.1	99.8
62km以上	29 (18)	0.2	100.0
計	12,265 (1,532)	100.0	-
平均使用距離	13.6 km		

注1 職員数欄の()内の人員は、交通用具との併用者の数を内書したものである。

2 割合は、小数点以下第2位を四捨五入しているため、その計がそれぞれの累計割合と一致しない場合がある。

(2) 自転車等使用者

距離階層	職員数	割合	累積割合
	人	%	%
5km未満	462 (206)	63.8	63.8
5km以上 10km未満	158 (52)	21.8	85.6
10km以上 15km未満	52 (27)	7.2	92.8
15km以上 20km未満	34 (19)	4.7	97.5
20km以上 25km未満	14 (5)	1.9	99.4
25km以上 30km未満	1 (0)	0.1	99.6
30km以上	3 (1)	0.4	100.0
計	724(310)	100.0	-
平均使用距離	5.6 km		

注1 職員数欄の()内の人員は、交通用具との併用者の数を内書したものである。

2 割合は、小数点以下第2位を四捨五入しているため、その計がそれぞれの累計割合と一致しない場合がある。

第12表 再任用職員の給料表別・級別人員分布

1 フルタイム勤務職員

給料表	級		1	2	3	4	5	6
	計	人						
行政職給料表	17	人	人	人	16	1	人	人
研究職給料表	1			1				
医療職給料表(2)	1				1			
医療職給料表(3)	1						1	
高等学校等教育職給料表	58		4	54				
小学校および中学校等教育職給料表	11			11				
技能労務職給料表	30							
給料表計	119							

注 該当人員数が0の級は、空欄とした。

2 短時間勤務職員

給料表	級		1	2	3	4	5	6
	計	人						
行政職給料表	115	人	人	人	88	26	人	人
警察職給料表	4					4		
研究職給料表	9			6	3			
医療職給料表(2)	2					1	1	
医療職給料表(3)	6				4	2		
福祉職給料表	1			1				
技能労務職給料表	7							
給料表計	144							

注 該当人員数が0の級は、空欄とした。