

国勢調査からみた滋賀県の就業構造のポイント (平成17年国勢調査第3次集計結果)

増減率 (H17/H12)

1. 15歳以上の就業者の総数が増加 (全国1位) * 表1

(増減率) 1.6% - 全国 2.3%

2. 最も高い増加率は「Eサービス職業従事者」(全国2位) * 表1

(増減率) 17.8% (増加寄与率: 81.7%) - 全国10.5%

職業の構成比

3. 大分類では「I生産工程・労務作業者」が最も多い(全国6位) * 図2、図3

(構成比) 34.9% - 全国28.3%

4. 市町別(4部門)では「生産・運輸関係職業」で竜王町、湖南市が約5割

* 図8~11

外国人就業者

5. 国籍別では、ブラジル人の占める割合が高い(全国2位) * 図7

ブラジル人の占める割合47% - 全国18.1%

増減率 表1 職業(大分類)別、男女別就業者数 - 滋賀県(平成12年、17年)

職業	就業者数(人)				増減率(%)			構成比(%)		
	平成17年	平成12年	17~12年		12年~17年			平成17年		
			増減数	寄与率(%)	滋賀県	全国	全国順位	滋賀県	全国	全国順位
総数 1)	680,478	669,487	10,991	100.0	1.6	2.3	1位	100.0	100.0	-
(大分類)										
A 専門的・技術的職業従事者	94,476	93,181	1,295	11.8	1.4	0.3	8位	13.9	13.8	12位
B 管理的職業従事者	14,443	17,918	3,475	31.6	19.4	18.1	34位	2.1	2.4	42位
C 事務従事者	124,738	122,463	2,275	20.7	1.9	1.4	3位	18.3	19.8	16位
D 販売従事者	85,358	86,366	1,008	9.2	1.2	5.9	1位	12.5	14.5	35位
E サービス職業従事者	59,369	50,389	8,980	81.7	17.8	10.5	2位	8.7	10.0	47位
F 保安職業従事者	10,014	9,337	677	6.2	7.3	5.5	11位	1.5	1.7	33位
G 農林漁業作業者	26,380	24,716	1,664	15.1	6.7	6.7	1位	3.9	4.8	36位
H 運輸・通信従事者	19,081	19,523	442	4.0	2.3	8.0	1位	2.8	3.4	44位
I 生産工程・労務作業者	237,151	237,062	89	0.8	0.0	5.5	1位	34.9	28.3	6位
(4部門:再掲)										
農林漁業関係職業	26,380	24,716	1,664	(15.1)	6.7	6.7	(1位)	3.9	4.8	(36位)
生産・運輸関係職業	256,232	256,585	353	(3.2)	0.1	5.8	(1位)	37.7	31.7	(9位)
販売・サービス関係職業	154,741	146,092	8,649	(78.7)	5.9	0.5	(1位)	22.7	26.2	(46位)
事務・技術・管理関係職業	233,657	233,562	95	(0.9)	0.0	2.3	(4位)	34.3	35.5	(13位)

1) 「分類不能の職業」を含む。

2) 増減率のマイナス値は減少率が少ない方を上位にする。

職業の構成比

「I生産工程・労務作業者」の割合が高く、全国平均を大きく上回る。

「B管理的職業従事者」「Eサービス職業従事者」「H運輸・通信従事者」は全国に比して低位

図1 職業(大分類)別就業者数の構成比(%)

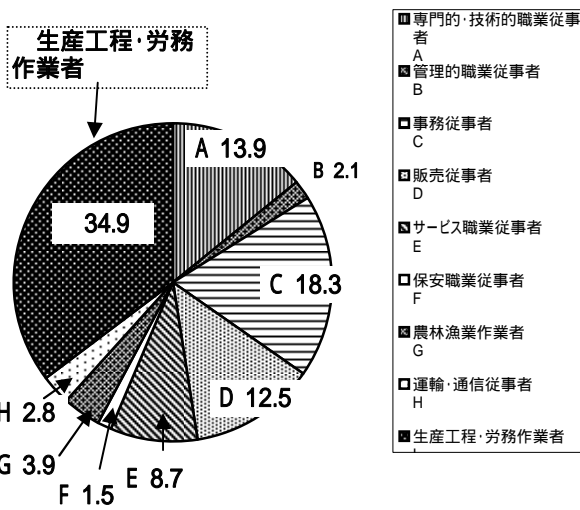
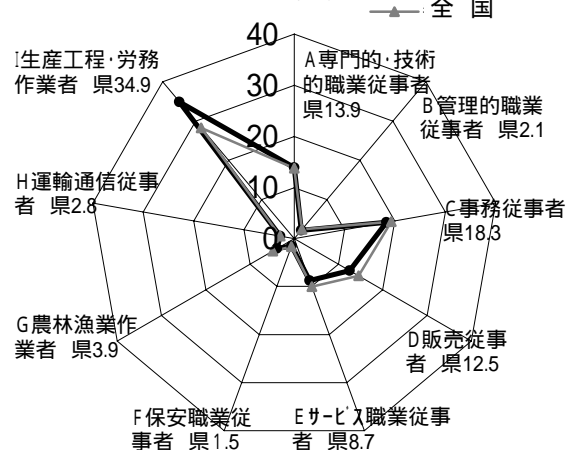


図2 職業大分類別 就業者数割合 (%)



(大分類別に見た就業者数構成比の都道府県比較 (%) - 構成比の高い上位4職業 -)

図3 「I 生産工程・労務作業者」割合

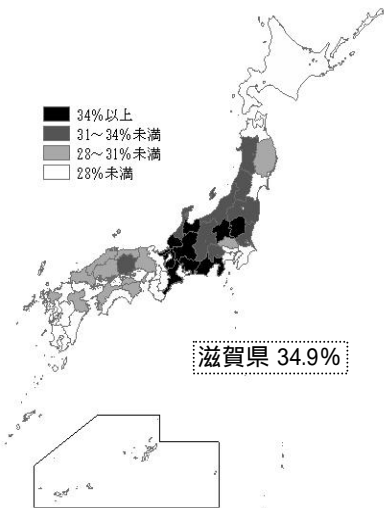


図4 「C 事務従事者」割合

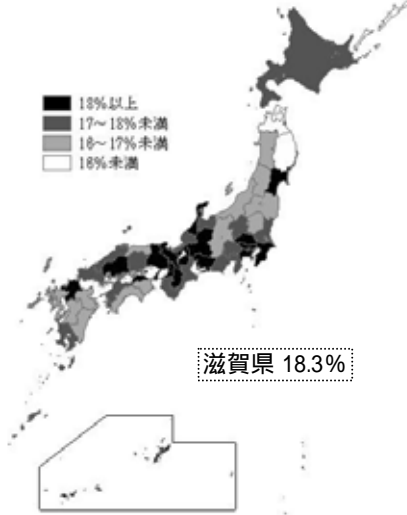


図5 「D 販売従事者」割合

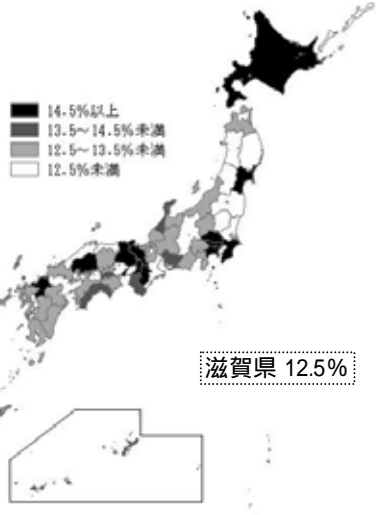
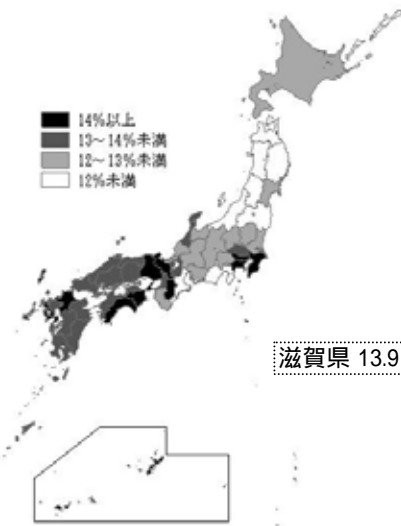


図6 「A 専門的・技術的職業従事者」割合

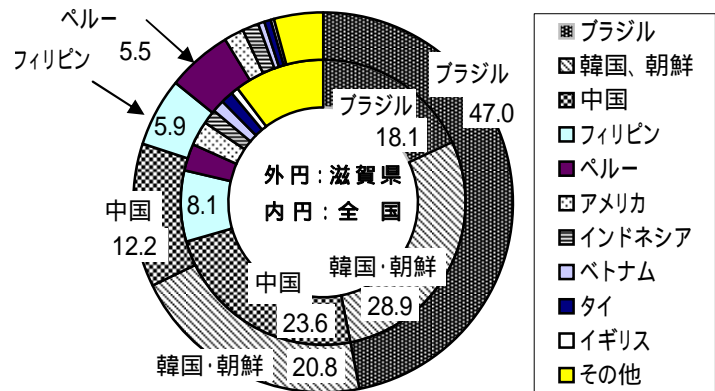


外国人就業者

ブラジル人が全体の約半数

1位：ブラジル47% 2位：韓国・朝鮮20.8% 3位：中国12.2% (全国) 韓国・朝鮮28.9%。ブラジルは18.1%で3位

図7 国籍別、外国人就業者数割合 - (滋賀県・全国) (%)



(市町別(4部門別)にみた15歳以上就業者数割合 (%))

農林漁業関係職業

生産・運輸関係職業

販売・サービス関係職業

事務・技術・管理関係職業

- 湖北、高島、東近江地域の市町で割合が高い (図8)

- 甲賀、東近江、湖東地域の市町での割合が高い (図9)

- 概ねJR沿線市町で割合が高い (図10)

- 南部地域市町で割合が高い (図11)

図8 農林漁業関係職業

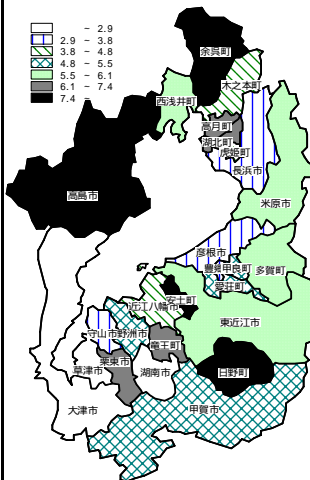


図9 生産・運輸関係職業

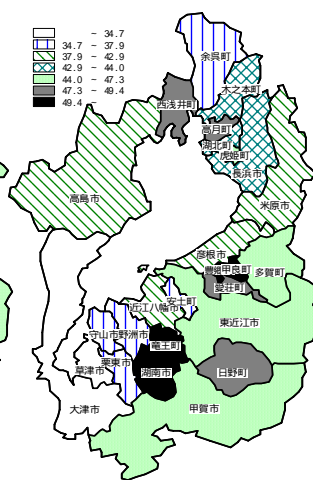


図10 販売・サービス関係職業

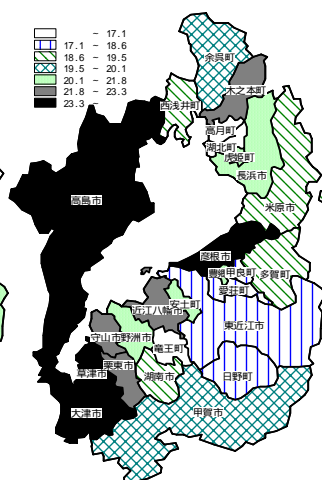


図11 事務・技術・管理関係職業

