令　和　7　年

滋賀県観光入込客統計調査書

滋賀県観光文化スポーツ部観光政策局

目　　次

１．観光入込客統計調査の概要　…… 1

２．観光入込客統計調査の結果　…… 2

（１）令和７年の観光入込客数

（２）観光目的別観光入込客数の内訳

（３）季節別観光入込客数の内訳

（４）月別観光入込客数の内訳

（５）地域別観光入込客数の内訳

３．地域別・月別観光入込客数　…… 7

４．市町別・月別観光入込客数　…… 9

５．市町別・観光目的別観光入込客数　…… 12

６．観光入込客数ベスト３０　…… 14

７．年別観光入込客数の推移　…… 15

８．令和7年滋賀県内有料道路利用台数調べ　…… 16

９．主な出来事　…… 17

10．観光入込客数推移　…… 18

１．観光入込客統計調査の概要

（１）調査方法

この調査は、令和７年の県内の観光客の目的別・季節別・月別・地域別の入込状況について、県内の市町から寄せられた報告を集計したものである。

（２）調査地点

県内の観光地で年間入込客数が1,000人以上見込まれる観光地において調査を実施し、839地点について計上した。

（３）調査期間

令和７年１月から12月までの１年間の調査を通して、月別に集計した。

（４）調査上の定義

観光入込客…その者の居住地が観光地の範囲の中か外か、あるいは外出の距離の大小にかかわらず、主に自然、歴史・文化、温泉・健康、スポーツ・レクリエーション、都市型観光、行祭事・イベント等の目的で観光地に入り込んだ者をいう。

観　光　地…観光客が多数来訪し、観光活動の状況からみて一体をなしていると認められる区域をいう。

※観光入込客数は全て延べ人数です。

２．観光入込客統計調査の結果

（１）令和7年の観光入込客数

令和7年は、国スポ・障スポの開催や、県の観光キャンペーン「いこうぜ♪滋賀・びわ湖」および「戦国ディスカバリー滋賀・びわ湖」の展開等により、日帰り客数および宿泊客数を合計した観光入込客数は、前年より1,864,286人多い52,302,547人（対前年＋3.7%）となった。

外国人観光入込客数は、万博を契機としたプロモーションや、京都駅の訪日外国人向け情報発信拠点「そこ滋賀」事業の再開等により、前年より94,755人多い609,296人（対前年+18.4%）となった。

特に、宿泊客数および外国人日帰り客数については、令和元年を上回り、過去最多を更新した。

なお、観光消費額は2,436億円であり、令和６年の2,265億円から171億円増加（対前年＋7.5%）した。※観光消費額単価（日帰り：4,943円、宿泊：21,773円）

表１　観光入込客数および対前年増減率

	令和７年計（人）	令和６年計（人）	対前年増減（人）	対前年増減率
日帰り客数	48,200,959	46,595,185	1,605,774	3.4%
宿泊客数	4,101,588	3,843,076	258,512	6.7%
観光入込客数	52,302,547	50,438,261	1,864,286	3.7%

外国人観光入込客数および対前年増減率

	令和７年計（人）	令和６年計（人）	対前年増減（人）	対前年増減率
日帰り客数	362,102	290,426	71,676	24.7%
宿泊客数	247,194	224,115	23,079	10.3%
観光入込客数	609,296	514,541	94,755	18.4%

グラフ１　観光入込客数

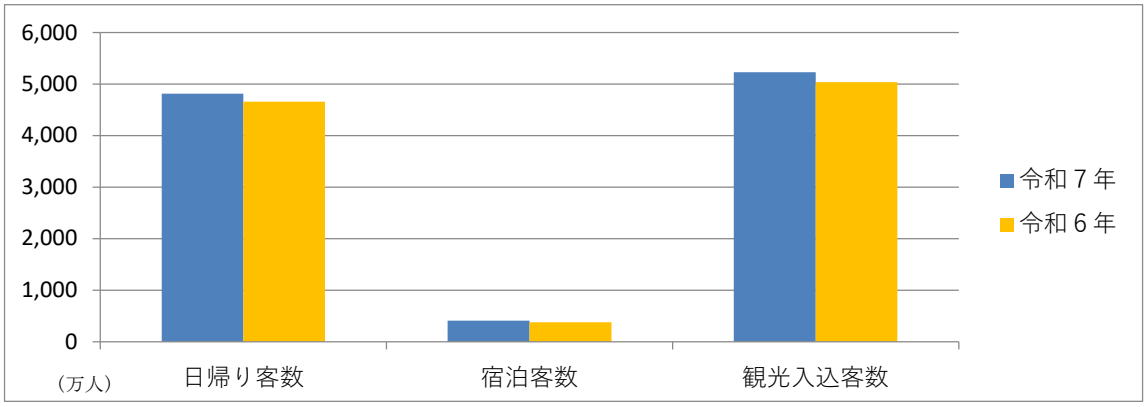

外国人観光入込客数

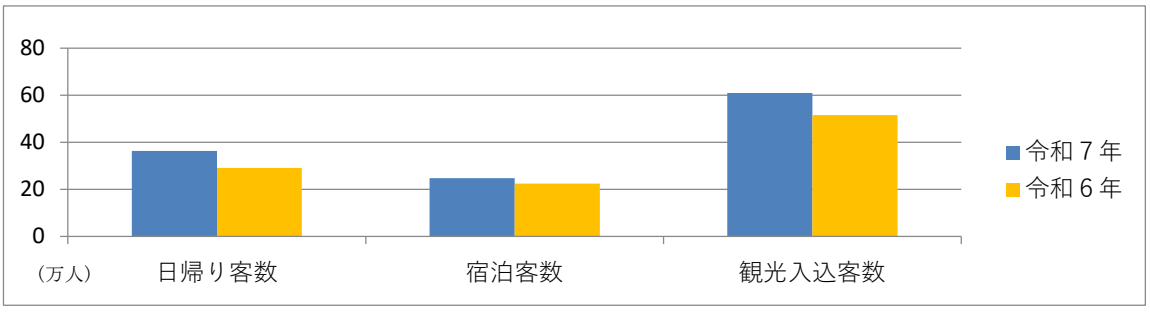

(2) 観光目的別観光入込客数の内訳

■ 「歴史・文化」の来訪者数は前年を大きく下回った。テレビドラマによる特需の収束が主な要因とみられる。

■ 「行祭事・イベント」は、国スポ・障スポ開催により前年比21.0%増の約390万人と大きく伸長した。

表２　目的別内訳

目　　的		観光入込客数	比率	対前年増減率	前年観光入込客数
観光地点	自然	1,341,958	2.6%	▲5.3%	1,417,047
	歴史・文化	11,570,697	22.1%	▲3.9%	12,036,387
	温泉・健康	2,164,591	4.1%	2.8%	2,106,349
	スポーツ・レクリエーション	10,039,790	19.2%	5.2%	9,547,212
	都市型観光	8,969,733	17.1%	5.4%	8,511,592
	その他	14,358,211	27.5%	5.3%	13,631,015
	行祭事・イベント	3,857,567	7.4%	21.0%	3,188,659
合　　計		52,302,547	100.0%	3.7%	50,438,261

（注意）　端数の関係上、合計と一致しないことがある。

グラフ２　目的別内訳

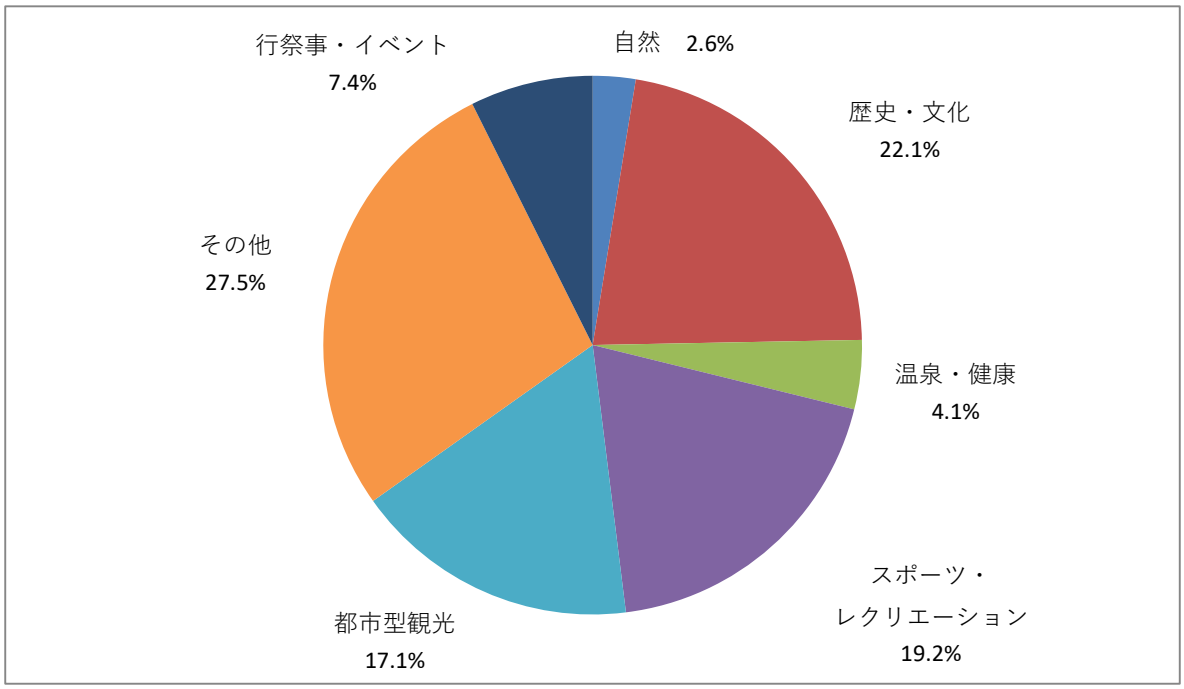

(3) 季節別観光入込客数の内訳

■ 「秋（9～11月）」が最も多く、観光入込客数は1,512万1,259人で全体の28.9%、前年と比べ10.9%増と伸びが目立つ。国スポ・障スポ開催の影響に加え、紅葉需要や気候が安定して屋外観光に適し、各地のイベントや周遊旅行が重なりやすいことが要因と考えられる。

■ 「冬（1・2・12月）」は1,049万4,327人（前年比5%減）で最少であった。一方、宿泊客数は78万9,745人で前年と比べて5.1%増となった。年末年始需要や温泉・スキー、冬季イベントが宿泊を下支えした。

表３　季節別内訳

季　節	観光入込客数	比率	対前年増減率	前年観光入込客数	宿泊客数	比率	対前年増減率	前年宿泊客数
春 ３月～５月	13,540,989	25.9%	2.4%	13,228,202	1,057,422	25.8%	4.6%	1,011,174
夏 ６月～８月	13,145,972	25.1%	5.0%	12,522,885	1,106,573	27.0%	6.1%	1,043,235
秋 ９月～11月	15,121,259	28.9%	10.9%	13,639,029	1,147,848	28.0%	10.7%	1,036,907
冬 １，２，12月	10,494,327	20.1%	▲5.0%	11,048,145	789,745	19.3%	5.1%	751,760
合　計	52,302,547	100.0%	3.7%	50,438,261	4,101,588	100.0%	6.7%	3,843,076

（注意）　端数の関係上、合計と一致しないことがある。

グラフ３　季節別内訳

▼観光入込客数比率

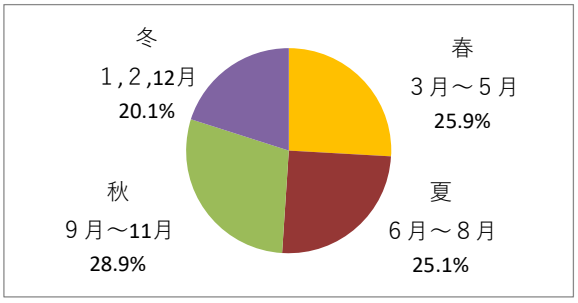

▼宿泊客数比率

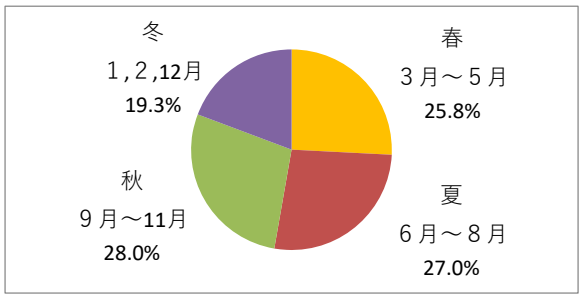

▼観光入込客数

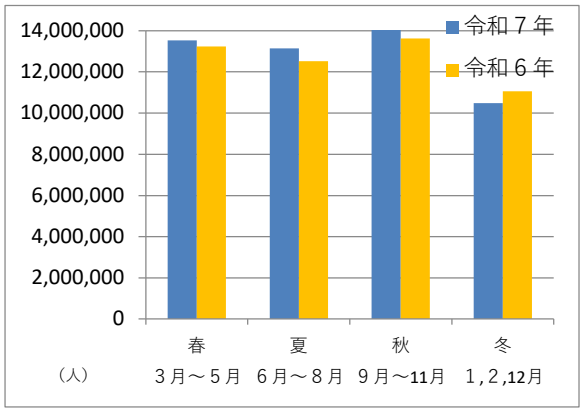

▼宿泊客数

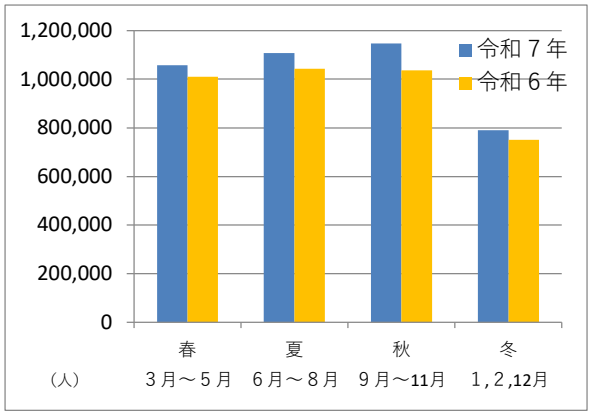

(4) 月別観光入込客数の内訳

■ 観光入込客数の月別の構成比は、「8月」が11.1%で最も大きく、次いで、「11月」が10.7%であり、「2月」が最も小さく5.0%であった。

■ 観光入込客数、宿泊客数とも8月、9月、10月が前年と比べて大きく増加した。9月、10月の増加は、県内で開催された国スポ・障スポの開催が大きな要因であると考えられる。

表４　月別内訳

月	観光入込客数	比率	対前年増減率	前年観光入込客数	宿泊客数	比率	対前年増減率	前年宿泊客数
１月	4,527,332	8.7%	3.0%	4,396,813	236,225	5.8%	7.4%	220,042
２月	2,594,644	5.0%	▲ 21.9%	3,322,003	231,235	5.6%	1.2%	228,544
３月	3,911,425	7.5%	3.6%	3,776,050	347,774	8.5%	7.7%	322,878
４月	4,856,592	9.3%	5.6%	4,599,230	341,711	8.3%	6.3%	321,567
５月	4,772,972	9.1%	▲ 1.6%	4,852,922	367,937	9.0%	0.3%	366,729
６月	3,439,268	6.6%	▲ 2.4%	3,523,468	287,939	7.0%	▲ 2.2%	294,454
７月	3,908,831	7.5%	4.3%	3,747,888	337,215	8.2%	7.1%	314,861
８月	5,797,873	11.1%	10.4%	5,251,529	481,419	11.7%	10.9%	433,920
９月	4,434,027	8.5%	8.6%	4,084,529	357,534	8.7%	11.1%	321,848
10月	5,073,897	9.7%	13.1%	4,486,927	398,091	9.7%	17.4%	339,201
11月	5,613,335	10.7%	10.8%	5,067,573	392,223	9.6%	4.4%	375,858
12月	3,372,351	6.4%	1.3%	3,329,329	322,285	7.9%	6.3%	303,174
合計	52,302,547	100.0%	3.7%	50,438,261	4,101,588	100.0%	6.7%	3,843,076

（注意）　端数の関係上、合計と一致しないことがある。

グラフ４　月別内訳

▼観光入込客数

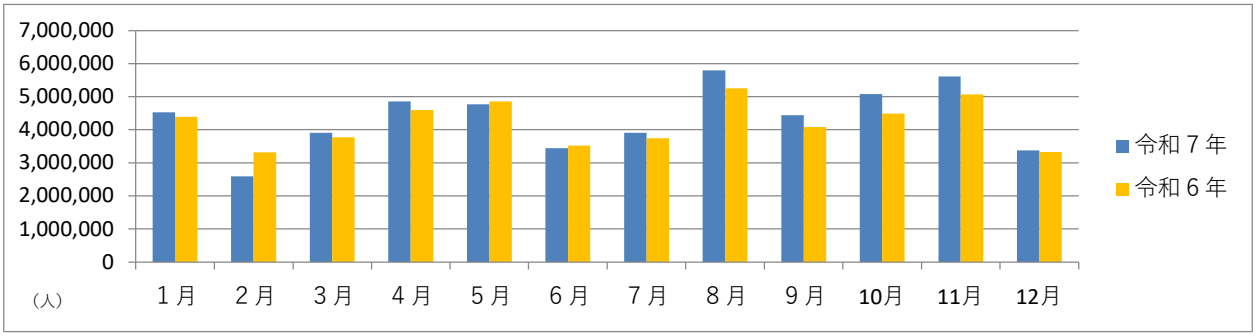

▼宿泊客数

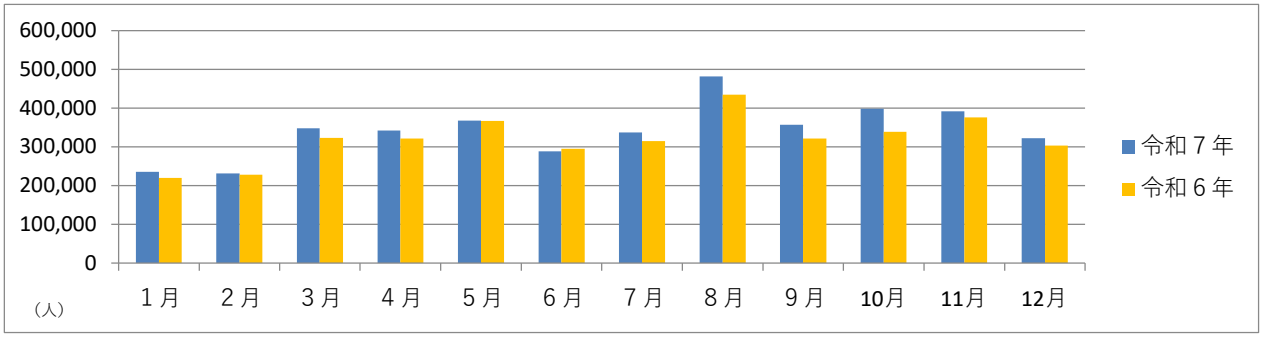

(5) 地域別観光入込客数の内訳

■ 観光入込客数は前年比3.7%増であり、県内各地域も前年と比べて堅調に伸びた。一方、「東近江」地域はわずかに減少（前年比0.3%減）となった。

■ 観光入込客数のうち、前年と比べた「湖西」、「甲賀」地域の伸びについては、施設の新規開業やリニューアルの影響が要因であると考えられる。

表５　地域別内訳

地　域	観光入込客数	比率	対前年増減率	前年観光入込客数	宿泊客数	比率	対前年増減率	前年宿泊客数
大津	11,963,103	22.9%	5.6%	11,324,556	1,140,439	27.8%	1.3%	1,125,621
湖南	8,287,581	15.8%	3.2%	8,033,028	755,584	18.4%	5.6%	715,467
甲賀	4,342,441	8.3%	6.5%	4,078,112	218,070	5.3%	29.4%	168,483
東近江	9,568,108	18.3%	▲ 0.3%	9,596,545	414,113	10.1%	▲ 0.3%	415,225
湖東	5,908,139	11.3%	4.3%	5,661,970	416,241	10.1%	2.1%	407,522
湖北	8,272,138	15.8%	2.7%	8,051,495	689,565	16.8%	7.8%	639,540
湖西	3,961,037	7.6%	7.3%	3,692,555	467,576	11.4%	26.0%	371,218
合計	52,302,547	100.0%	3.7%	50,438,261	4,101,588	100.0%	6.7%	3,843,076

（注意）　端数の関係上、合計と一致しないことがある。

グラフ５　地域別内訳

▼観光入込客数比率

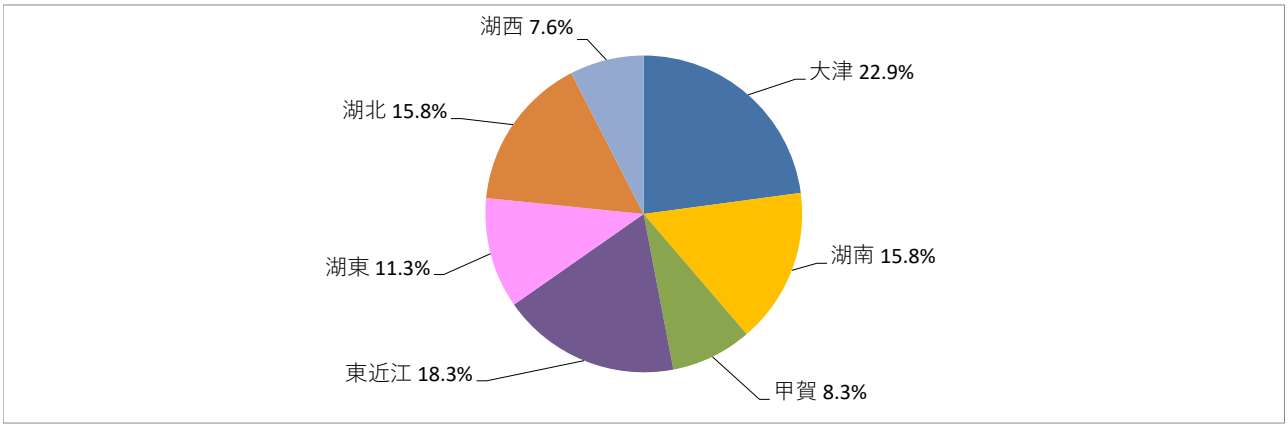

▼宿泊客数比率

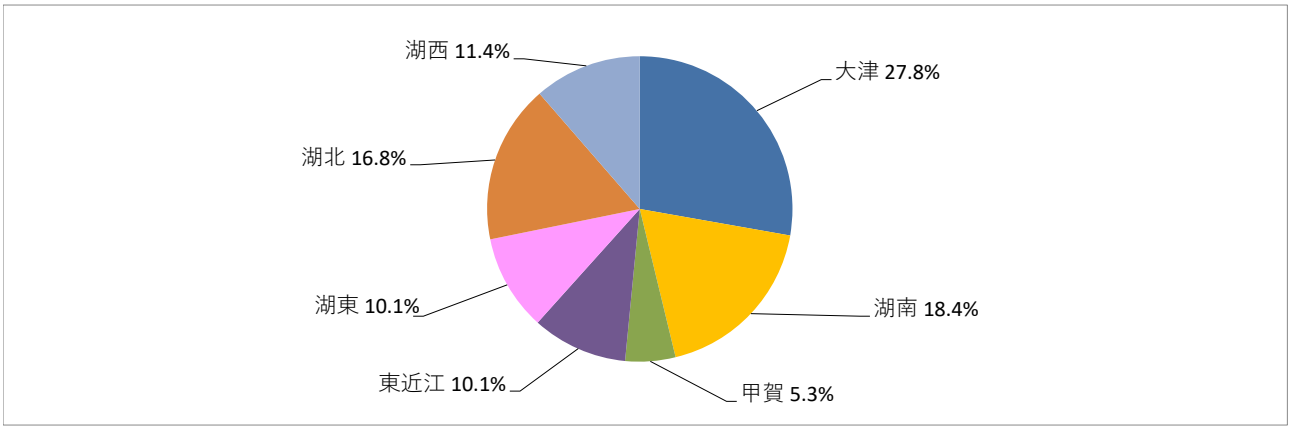

３．地域別・月別観光入込客数

（単位：人）

地域別	日帰り・宿泊別	観光入込客数	月別観光入込客数												前年計	前年比
			１月	２月	３月	４月	５月	６月	７月	８月	９月	１０月	１１月	１２月		
大津	日帰り	10,822,664	958,468	473,588	755,083	1,086,547	930,967	720,472	786,699	1,397,520	921,786	1,061,351	1,080,974	649,209	10,198,935	106.1%
	宿泊	1,140,439	68,057	67,871	98,831	99,673	101,344	77,102	88,746	121,782	99,091	116,231	109,226	92,485	1,125,621	101.3%
	計	11,963,103	1,026,525	541,459	853,914	1,186,220	1,032,311	797,574	875,445	1,519,302	1,020,877	1,177,582	1,190,200	741,694	11,324,556	105.6%
湖南	日帰り	7,531,997	586,852	415,026	634,345	749,328	762,187	519,464	587,140	655,343	701,730	688,319	735,454	496,809	7,317,561	102.9%
	宿泊	755,584	50,812	47,174	63,348	64,617	66,405	53,197	58,945	75,928	63,844	73,717	72,983	64,614	715,467	105.6%
	計	8,287,581	637,664	462,200	697,693	813,945	828,592	572,661	646,085	731,271	765,574	762,036	808,437	561,423	8,033,028	103.2%
甲賀	日帰り	4,124,371	322,520	337,520	263,535	341,882	458,304	232,700	299,999	451,248	317,907	424,631	417,455	256,670	3,909,629	105.5%
	宿泊	218,070	11,705	11,471	19,486	20,349	19,142	14,144	17,440	24,136	17,651	22,823	22,756	16,967	168,483	129.4%
	計	4,342,441	334,225	348,991	283,021	362,231	477,446	246,844	317,439	475,384	335,558	447,454	440,211	273,637	4,078,112	106.5%
東近江	日帰り	9,153,995	768,802	384,898	698,241	770,123	841,941	583,967	661,440	928,496	802,061	897,545	1,138,018	678,463	9,181,320	99.7%
	宿泊	414,113	23,965	24,026	36,697	35,269	37,875	34,242	35,252	45,944	36,181	36,736	36,322	31,604	415,225	99.7%
	計	9,568,108	792,767	408,924	734,938	805,392	879,816	618,209	696,692	974,440	838,242	934,281	1,174,340	710,067	9,596,545	99.7%
湖東	日帰り	5,491,898	853,403	219,813	402,590	486,991	379,375	323,536	384,173	471,003	352,268	625,288	679,173	314,285	5,254,448	104.5%
	宿泊	416,241	24,415	24,515	35,399	34,261	34,525	27,384	33,339	44,087	36,587	42,631	43,186	35,912	407,522	102.1%
	計	5,908,139	877,818	244,328	437,989	521,252	413,900	350,920	417,512	515,090	388,855	667,919	722,359	350,197	5,661,970	104.3%
湖北	日帰り	7,582,573	617,991	365,425	593,759	754,657	698,718	509,108	571,744	986,559	669,807	623,091	758,268	433,446	7,411,955	102.3%
	宿泊	689,565	42,269	40,110	62,540	52,073	57,222	44,112	55,529	84,116	57,717	66,585	67,152	60,140	639,540	107.8%
	計	8,272,138	660,260	405,535	656,299	806,730	755,940	553,220	627,273	1,070,675	727,524	689,676	825,420	493,586	8,051,495	102.7%
湖西	日帰り	3,493,461	183,071	167,139	216,098	325,353	333,543	262,082	280,421	426,285	310,934	355,581	411,770	221,184	3,321,337	105.2%
	宿泊	467,576	15,002	16,068	31,473	35,469	51,424	37,758	47,964	85,426	46,463	39,368	40,598	20,563	371,218	126.0%
	計	3,961,037	198,073	183,207	247,571	360,822	384,967	299,840	328,385	511,711	357,397	394,949	452,368	241,747	3,692,555	107.3%
合計	日帰り	48,200,959	4,291,107	2,363,409	3,563,651	4,514,881	4,405,035	3,151,329	3,571,616	5,316,454	4,076,493	4,675,806	5,221,112	3,050,066	46,595,185	103.4%
	宿泊	4,101,588	236,225	231,235	347,774	341,711	367,937	287,939	337,215	481,419	357,534	398,091	392,223	322,285	3,843,076	106.7%
	計	52,302,547	4,527,332	2,594,644	3,911,425	4,856,592	4,772,972	3,439,268	3,908,831	5,797,873	4,434,027	5,073,897	5,613,335	3,372,351	50,438,261	103.7%

地域別・月別観光入込客数（外国人）

（単位：人）

地域別	日帰り・宿泊別	観光入込客数	月別観光入込客数												前年計	前年比
			１月	２月	３月	４月	５月	６月	７月	８月	９月	１０月	１１月	１２月		
大津	日帰り	162,833	21,182	17,761	11,371	11,758	13,924	6,959	10,760	15,484	11,319	16,319	12,607	13,389	125,953	129.3%
	宿泊	151,299	11,726	10,800	16,327	21,757	12,509	10,273	8,658	7,507	7,413	13,151	17,512	13,666	152,109	99.5%
	計	314,132	32,908	28,561	27,698	33,515	26,433	17,232	19,418	22,991	18,732	29,470	30,119	27,055	278,062	113.0%
湖南	日帰り	6,226	513	431	389	764	648	879	541	943	671	190	137	120	7,323	85.0%
	宿泊	40,964	3,314	1,930	2,782	3,683	3,357	3,366	3,593	3,000	2,924	4,568	4,657	3,790	32,154	127.4%
	計	47,190	3,827	2,361	3,171	4,447	4,005	4,245	4,134	3,943	3,595	4,758	4,794	3,910	39,477	119.5%
甲賀	日帰り	52,178	469	478	5,127	10,454	7,011	1,974	3,132	3,397	2,576	6,711	8,188	2,661	47,261	110.4%
	宿泊	1,868	122	81	141	209	173	61	131	78	197	276	310	89	980	190.6%
	計	54,046	591	559	5,268	10,663	7,184	2,035	3,263	3,475	2,773	6,987	8,498	2,750	48,241	112.0%
東近江	日帰り	40,210	1,352	1,531	2,202	2,911	2,993	2,001	2,472	3,104	2,466	3,897	10,479	4,802	30,042	133.8%
	宿泊	6,626	504	509	706	910	575	599	524	584	479	326	530	380	6,832	97.0%
	計	46,836	1,856	2,040	2,908	3,821	3,568	2,600	2,996	3,688	2,945	4,223	11,009	5,182	36,874	127.0%
湖東	日帰り	73,048	4,039	3,657	6,608	10,351	6,812	4,784	5,190	4,598	4,846	8,120	8,495	5,548	59,442	122.9%
	宿泊	19,405	1,405	1,432	1,337	2,296	1,457	1,461	1,379	1,399	1,119	1,713	2,477	1,930	15,150	128.1%
	計	92,453	5,444	5,089	7,945	12,647	8,269	6,245	6,569	5,997	5,965	9,833	10,972	7,478	74,592	123.9%
湖北	日帰り	12,676	2,525	1,343	1,374	851	660	565	492	522	597	750	1,209	1,788	11,190	113.3%
	宿泊	24,437	1,716	1,300	1,688	3,128	2,742	1,397	1,282	1,372	1,338	2,146	3,615	2,713	14,497	168.6%
	計	37,113	4,241	2,643	3,062	3,979	3,402	1,962	1,774	1,894	1,935	2,896	4,824	4,501	25,687	144.5%
湖西	日帰り	14,931	998	678	888	1,315	1,230	925	1,057	1,380	1,035	1,570	2,305	1,550	9,215	162.0%
	宿泊	2,595	189	122	293	342	237	194	154	207	213	136	298	210	2,393	108.4%
	計	17,526	1,187	800	1,181	1,657	1,467	1,119	1,211	1,587	1,248	1,706	2,603	1,760	11,608	151.0%
合計	日帰り	362,102	31,078	25,879	27,959	38,404	33,278	18,087	23,644	29,428	23,510	37,557	43,420	29,858	290,426	124.7%
	宿泊	247,194	18,976	16,174	23,274	32,325	21,050	17,351	15,721	14,147	13,683	22,316	29,399	22,778	224,115	110.3%
	計	609,296	50,054	42,053	51,233	70,729	54,328	35,438	39,365	43,575	37,193	59,873	72,819	52,636	514,541	118.4%

４．市町別・月別観光入込客数

〔大津〕　（単位：人）

市町別	日帰り・宿泊別	観光入込客数	月別観光入込客数 １月	２月	３月	４月	５月	６月	７月	８月	９月	１０月	１１月	１２月	前年計	前年比
大津市	日帰り	10,822,664	958,468	473,588	755,083	1,086,547	930,967	720,472	786,699	1,397,520	921,786	1,061,351	1,080,974	649,209	10,198,935	106.1%
	宿泊	1,140,439	68,057	67,871	98,831	99,673	101,344	77,102	88,746	121,782	99,091	116,231	109,226	92,485	1,125,621	101.3%
	計	11,963,103	1,026,525	541,459	853,914	1,186,220	1,032,311	797,574	875,445	1,519,302	1,020,877	1,177,582	1,190,200	741,694	11,324,556	105.6%
合計	日帰り	10,822,664	958,468	473,588	755,083	1,086,547	930,967	720,472	786,699	1,397,520	921,786	1,061,351	1,080,974	649,209	10,198,935	106.1%
	宿泊	1,140,439	68,057	67,871	98,831	99,673	101,344	77,102	88,746	121,782	99,091	116,231	109,226	92,485	1,125,621	101.3%
	計	11,963,103	1,026,525	541,459	853,914	1,186,220	1,032,311	797,574	875,445	1,519,302	1,020,877	1,177,582	1,190,200	741,694	11,324,556	105.6%

〔湖南〕　（単位：人）

市町別	日帰り・宿泊別	観光入込客数	月別観光入込客数 １月	２月	３月	４月	５月	６月	７月	８月	９月	１０月	１１月	１２月	前年計	前年比
草津市	日帰り	2,641,067	158,487	150,597	206,857	297,890	282,591	173,232	212,319	261,585	308,630	246,694	214,889	127,296	2,501,486	105.6%
	宿泊	399,113	27,173	25,932	34,481	35,663	35,560	30,888	31,200	35,706	33,257	37,999	37,357	33,897	377,533	105.7%
	計	3,040,180	185,660	176,529	241,338	333,553	318,151	204,120	243,519	297,291	341,887	284,693	252,246	161,193	2,879,019	105.6%
守山市	日帰り	1,472,660	91,194	97,941	151,918	177,377	176,626	122,779	151,817	79,975	110,255	115,399	118,710	78,669	1,444,726	101.9%
	宿泊	211,318	14,306	12,945	16,913	16,344	17,694	13,567	16,700	23,711	18,243	21,461	20,583	18,851	197,144	107.2%
	計	1,683,978	105,500	110,886	168,831	193,721	194,320	136,346	168,517	103,686	128,498	136,860	139,293	97,520	1,641,870	102.6%
栗東市	日帰り	909,377	67,559	56,804	78,114	79,038	82,995	69,352	67,165	95,146	82,474	76,424	81,443	72,863	1,006,509	90.3%
	宿泊	110,028	6,796	6,462	9,284	9,861	9,903	6,868	7,984	10,711	9,875	11,672	11,476	9,136	105,273	104.5%
	計	1,019,405	74,355	63,266	87,398	88,899	92,898	76,220	75,149	105,857	92,349	88,096	92,919	81,999	1,111,782	91.7%
野洲市	日帰り	2,508,893	269,612	109,684	197,456	195,023	219,975	154,101	155,839	218,637	200,371	249,802	320,412	217,981	2,364,840	106.1%
	宿泊	35,125	2,537	1,835	2,670	2,749	3,248	1,874	3,061	5,800	2,469	2,585	3,567	2,730	35,517	98.9%
	計	2,544,018	272,149	111,519	200,126	197,772	223,223	155,975	158,900	224,437	202,840	252,387	323,979	220,711	2,400,357	106.0%
合計	日帰り	7,531,997	586,852	415,026	634,345	749,328	762,187	519,464	587,140	655,343	701,730	688,319	735,454	496,809	7,317,561	102.9%
	宿泊	755,584	50,812	47,174	63,348	64,617	66,405	53,197	58,945	75,928	63,844	73,717	72,983	64,614	715,467	105.6%
	計	8,287,581	637,664	462,200	697,693	813,945	828,592	572,661	646,085	731,271	765,574	762,036	808,437	561,423	8,033,028	103.2%

〔甲賀〕　（単位：人）

市町別	日帰り・宿泊別	観光入込客数	月別観光入込客数 １月	２月	３月	４月	５月	６月	７月	８月	９月	１０月	１１月	１２月	前年計	前年比
甲賀市	日帰り	3,527,534	282,021	301,874	207,478	289,013	411,465	197,795	261,795	375,742	274,860	379,387	335,328	210,776	3,309,725	106.6%
	宿泊	193,437	9,736	9,732	16,978	17,760	16,696	12,437	15,875	22,099	15,828	20,603	20,491	15,202	160,067	120.8%
	計	3,720,971	291,757	311,606	224,456	306,773	428,161	210,232	277,670	397,841	290,688	399,990	355,819	225,978	3,469,792	107.2%
湖南市	日帰り	596,837	40,499	35,646	56,057	52,869	46,839	34,905	38,204	75,506	43,047	45,244	82,127	45,894	599,904	99.5%
	宿泊	24,633	1,969	1,739	2,508	2,589	2,446	1,707	1,565	2,037	1,823	2,220	2,265	1,765	8,416	292.7%
	計	621,470	42,468	37,385	58,565	55,458	49,285	36,612	39,769	77,543	44,870	47,464	84,392	47,659	608,320	102.2%
合計	日帰り	4,124,371	322,520	337,520	263,535	341,882	458,304	232,700	299,999	451,248	317,907	424,631	417,455	256,670	3,909,629	105.5%
	宿泊	218,070	11,705	11,471	19,486	20,349	19,142	14,144	17,440	24,136	17,651	22,823	22,756	16,967	168,483	129.4%
	計	4,342,441	334,225	348,991	283,021	362,231	477,446	246,844	317,439	475,384	335,558	447,454	440,211	273,637	4,078,112	106.5%

〔東近江〕

（単位：人）

市町別	日帰り・宿泊別	観光入込客数	月別観光入込客数 1月	2月	3月	4月	5月	6月	7月	8月	9月	10月	11月	12月	前年計	前年比
近江八幡市	日帰り	4,579,172	427,921	177,673	372,710	345,539	384,082	257,068	305,361	491,359	397,510	478,741	577,917	363,291	4,757,831	96.2%
	宿泊	182,805	10,794	10,472	15,859	15,033	16,964	14,445	15,848	19,054	15,855	17,199	16,338	14,944	181,588	100.7%
	計	4,761,977	438,715	188,145	388,569	360,572	401,046	271,513	321,209	510,413	413,365	495,940	594,255	378,235	4,939,419	96.4%
東近江市	日帰り	2,631,285	218,431	111,969	165,789	232,387	220,400	189,198	212,817	241,464	221,383	242,706	390,339	184,402	2,449,574	107.4%
	宿泊	177,960	12,259	12,456	16,266	15,198	15,492	13,602	14,573	17,222	14,675	15,713	16,119	14,385	179,717	99.0%
	計	2,809,245	230,690	124,425	182,055	247,585	235,892	202,800	227,390	258,686	236,058	258,419	406,458	198,787	2,629,291	106.8%
日野町	日帰り	566,073	28,304	18,865	45,216	65,486	107,825	33,234	32,117	51,792	47,113	49,783	48,969	37,369	585,128	96.7%
	宿泊	9,457	343	294	1,075	1,213	1,260	881	461	1,223	761	833	778	335	10,793	87.6%
	計	575,530	28,647	19,159	46,291	66,699	109,085	34,115	32,578	53,015	47,874	50,616	49,747	37,704	595,921	96.6%
竜王町	日帰り	1,377,465	94,146	76,391	114,526	126,711	129,634	104,467	111,145	143,881	136,055	126,315	120,793	93,401	1,388,787	99.2%
	宿泊	43,891	569	804	3,497	3,825	4,159	5,314	4,370	8,445	4,890	2,991	3,087	1,940	43,127	101.8%
	計	1,421,356	94,715	77,195	118,023	130,536	133,793	109,781	115,515	152,326	140,945	129,306	123,880	95,341	1,431,914	99.3%
合計	日帰り	9,153,995	768,802	384,898	698,241	770,123	841,941	583,967	661,440	928,496	802,061	897,545	1,138,018	678,463	9,181,320	99.7%
	宿泊	414,113	23,965	24,026	36,697	35,269	37,875	34,242	35,252	45,944	36,181	36,736	36,322	31,604	415,225	99.7%
	計	9,568,108	792,767	408,924	734,938	805,392	879,816	618,209	696,692	974,440	838,242	934,281	1,174,340	710,067	9,596,545	99.7%

〔湖東〕

（単位：人）

市町別	日帰り・宿泊別	観光入込客数	月別観光入込客数 1月	2月	3月	4月	5月	6月	7月	8月	9月	10月	11月	12月	前年計	前年比
彦根市	日帰り	2,606,927	118,941	79,795	223,606	304,972	189,140	141,128	189,312	245,182	169,306	424,591	384,045	136,909	2,417,001	107.9%
	宿泊	412,684	24,408	24,496	35,258	34,177	34,299	27,287	33,010	43,322	35,353	42,464	42,885	35,725	404,924	101.9%
	計	3,019,611	143,349	104,291	258,864	339,149	223,439	168,415	222,322	288,504	204,659	467,055	426,930	172,634	2,821,925	107.0%
愛荘町	日帰り	293,049	12,563	7,220	7,659	16,588	20,463	17,820	47,444	20,584	15,767	33,815	71,938	21,188	231,236	126.7%
	宿泊	29	0	0	0	0	0	0	0	0	0	28	1	0	0	－
	計	293,078	12,563	7,220	7,659	16,588	20,463	17,820	47,444	20,584	15,767	33,843	71,939	21,188	231,236	126.7%
豊郷町	日帰り	116,430	10,465	7,059	11,581	8,212	7,273	7,031	9,828	11,995	9,969	13,513	11,231	8,273	158,777	73.3%
	宿泊	0	0	0	0	0	0	0	0	0	0	0	0	0	0	－
	計	116,430	10,465	7,059	11,581	8,212	7,273	7,031	9,828	11,995	9,969	13,513	11,231	8,273	158,777	73.3%
甲良町	日帰り	477,313	25,614	20,953	33,403	42,713	43,032	35,591	34,630	46,956	39,705	43,341	75,229	36,146	488,489	97.7%
	宿泊	0	0	0	0	0	0	0	0	0	0	0	0	0	0	－
	計	477,313	25,614	20,953	33,403	42,713	43,032	35,591	34,630	46,956	39,705	43,341	75,229	36,146	488,489	97.7%
多賀町	日帰り	1,998,179	685,820	104,786	126,341	114,506	119,467	121,966	102,959	146,286	117,521	110,028	136,730	111,769	1,958,945	102.0%
	宿泊	3,528	7	19	141	84	226	97	329	765	1,234	139	300	187	2,598	135.8%
	計	2,001,707	685,827	104,805	126,482	114,590	119,693	122,063	103,288	147,051	118,755	110,167	137,030	111,956	1,961,543	102.0%
合計	日帰り	5,491,898	853,403	219,813	402,590	486,991	379,375	323,536	384,173	471,003	352,268	625,288	679,173	314,285	5,254,448	104.5%
	宿泊	416,241	24,415	24,515	35,399	34,261	34,525	27,384	33,339	44,087	36,587	42,631	43,186	35,912	407,522	102.1%
	計	5,908,139	877,818	244,328	437,989	521,252	413,900	350,920	417,512	515,090	388,855	667,919	722,359	350,197	5,661,970	104.3%

〔湖北〕

（単位：人）

市町別	日帰り・宿泊別	観光入込客数	月別観光入込客数												前年計	前年比
			１月	２月	３月	４月	５月	６月	７月	８月	９月	１０月	１１月	１２月		
長浜市	日帰り	5,956,869	480,616	242,700	448,988	646,679	549,393	393,658	420,728	796,954	541,966	499,431	611,260	324,496	5,723,903	104.1%
	宿泊	437,015	27,401	26,128	39,740	32,954	36,044	27,673	35,847	52,536	37,355	45,106	42,313	33,918	391,328	111.7%
	計	6,393,884	508,017	268,828	488,728	679,633	585,437	421,331	456,575	849,490	579,321	544,537	653,573	358,414	6,115,231	104.6%
米原市	日帰り	1,625,704	137,375	122,725	144,771	107,978	149,325	115,450	151,016	189,605	127,841	123,660	147,008	108,950	1,688,052	96.3%
	宿泊	252,550	14,868	13,982	22,800	19,119	21,178	16,439	19,682	31,580	20,362	21,479	24,839	26,222	248,212	101.7%
	計	1,878,254	152,243	136,707	167,571	127,097	170,503	131,889	170,698	221,185	148,203	145,139	171,847	135,172	1,936,264	97.0%
合計	日帰り	7,582,573	617,991	365,425	593,759	754,657	698,718	509,108	571,744	986,559	669,807	623,091	758,268	433,446	7,411,955	102.3%
	宿泊	689,565	42,269	40,110	62,540	52,073	57,222	44,112	55,529	84,116	57,717	66,585	67,152	60,140	639,540	107.8%
	計	8,272,138	660,260	405,535	656,299	806,730	755,940	553,220	627,273	1,070,675	727,524	689,676	825,420	493,586	8,051,495	102.7%

〔湖西〕

（単位：人）

市町別	日帰り・宿泊別	観光入込客数	月別観光入込客数												前年計	前年比
			１月	２月	３月	４月	５月	６月	７月	８月	９月	１０月	１１月	１２月		
高島市	日帰り	3,493,461	183,071	167,139	216,098	325,353	333,543	262,082	280,421	426,285	310,934	355,581	411,770	221,184	3,321,337	105.2%
	宿泊	467,576	15,002	16,068	31,473	35,469	51,424	37,758	47,964	85,426	46,463	39,368	40,598	20,563	371,218	126.0%
	計	3,961,037	198,073	183,207	247,571	360,822	384,967	299,840	328,385	511,711	357,397	394,949	452,368	241,747	3,692,555	107.3%
合計	日帰り	3,493,461	183,071	167,139	216,098	325,353	333,543	262,082	280,421	426,285	310,934	355,581	411,770	221,184	3,321,337	105.2%
	宿泊	467,576	15,002	16,068	31,473	35,469	51,424	37,758	47,964	85,426	46,463	39,368	40,598	20,563	371,218	126.0%
	計	3,961,037	198,073	183,207	247,571	360,822	384,967	299,840	328,385	511,711	357,397	394,949	452,368	241,747	3,692,555	107.3%

【合計】

市町別	日帰り・宿泊別	観光入込客数	月別観光入込客数												前年計	前年比
			１月	２月	３月	４月	５月	６月	７月	８月	９月	１０月	１１月	１２月		
合計	日帰り	48,200,959	4,291,107	2,363,409	3,563,651	4,514,881	4,405,035	3,151,329	3,571,616	5,316,454	4,076,493	4,675,806	5,221,112	3,050,066	46,595,185	103.4%
	宿泊	4,101,588	236,225	231,235	347,774	341,711	367,937	287,939	337,215	481,419	357,534	398,091	392,223	322,285	3,843,076	106.7%
	計	52,302,547	4,527,332	2,594,644	3,911,425	4,856,592	4,772,972	3,439,268	3,908,831	5,797,873	4,434,027	5,073,897	5,613,335	3,372,351	50,438,261	103.7%

５．市町別・観光目的別観光入込客数

（単位：人）

市町名		計	自然	歴史・文化		温泉・健康	スポーツ・レクリエーション			都市型観光（買物・食等）	その他	行祭事・イベント
				歴史	博物館・美術館等		スポーツ施設、キャンプ場等	水泳場・マリーナ	公園・テーマパーク等			
大津市	観光入込客数	11,963,103	0	2,115,077	322,104	798,660	788,135	314,630	1,082,281	1,219,870	4,239,215	1,083,131
	うち外国人数	314,132	0	53,527	578	52,763	86,679	660	5,821	4,022	109,855	227
大津計	観光入込客数	11,963,103	0	2,115,077	322,104	798,660	788,135	314,630	1,082,281	1,219,870	4,239,215	1,083,131
	うち外国人数	314,132	0	53,527	578	52,763	86,679	660	5,821	4,022	109,855	227
草津市	観光入込客数	3,040,180	55,677	94,608	630,296	0	0	0	1,176,524	110,723	596,757	375,595
	うち外国人数	14,581	0	218	366	0	0	0	0	580	13,417	0
守山市	観光入込客数	1,683,978	427,723	46,411	197,903	0	224,048	0	0	365,853	269,370	152,670
	うち外国人数	31,313	0	10	4,605	0	132	0	0	101	26,445	20
栗東市	観光入込客数	1,019,405	70,954	20,996	18,761	0	152,957	0	10,807	249,299	485,631	10,000
	うち外国人数	1,165	0	0	0	0	103	0	192	0	870	0
野洲市	観光入込客数	2,544,018	0	259,840	8,588	0	58,072	0	977,868	1,071,020	0	168,630
	うち外国人数	131	0	0	0	0	131	0	0	0	0	0
湖南計	観光入込客数	8,287,581	554,354	421,855	855,548	0	435,077	0	2,165,199	1,796,895	1,351,758	706,895
	うち外国人数	47,190	0	228	4,971	0	366	0	192	681	40,732	20
甲賀市	観光入込客数	3,720,971	34,249	47,555	531,858	377,385	1,276,557	0	0	56,530	703,867	692,970
	うち外国人数	53,868	1,313	6	43,262	173	2,061	0	0	5,030	1,523	500
湖南市	観光入込客数	621,470	0	11,839	0	130,827	78,704	0	26,913	271,085	19,900	82,202
	うち外国人数	178	0	0	0	0	0	0	0	0	178	0
甲賀計	観光入込客数	4,342,441	34,249	59,394	531,858	508,212	1,355,261	0	26,913	327,615	723,767	775,172
	うち外国人数	54,046	1,313	6	43,262	173	2,061	0	0	5,030	1,701	500
近江八幡市	観光入込客数	4,761,977	76,037	1,617,335	161,744	0	0	0	0	2,355,688	388,903	162,270
	うち外国人数	31,595	1,526	15,792	975	0	0	0	0	395	10,861	2,046
東近江市	観光入込客数	2,809,245	26,988	730,973	34,879	180,168	114,566	0	30,294	191,924	1,324,252	175,201
	うち外国人数	13,381	0	5,425	1,568	0	1,978	0	0	0	4,410	0
日野町	観光入込客数	575,530	2,791	9,900	35,356	0	163,595	0	244,656	11,568	18,339	89,325
	うち外国人数	462	132	0	198	0	132	0	0	0	0	0
竜王町	観光入込客数	1,421,356	0	29,700	0	89,821	43,805	0	140,975	0	1,108,255	8,800
	うち外国人数	1,398	0	22	0	0	0	0	0	0	1,376	0
東近江計	観光入込客数	9,568,108	105,816	2,387,908	231,979	269,989	321,966	0	415,925	2,559,180	2,839,749	435,596
	うち外国人数	46,836	1,658	21,239	2,741	0	2,110	0	0	395	16,647	2,046

（単位：人）

市町名		計	自然	歴史・文化		温泉・健康	スポーツ・レクリエーション			都市型観光（買物・食等）	その他	行祭事・イベント
				歴史	博物館・美術館等		スポーツ施設、キャンプ場等	水泳場・マリーナ	公園・テーマパーク等			
彦根市	観光入込客数	3,019,611	0	1,070,067	4,196	86,376	345,442	44,617	1,781	335,084	665,760	466,288
	うち外国人数	90,732	0	48,095	94	5,648	0	0	0	10,850	26,045	0
愛荘町	観光入込客数	293,078	0	69,093	51,611	0	0	0	0	7,589	107,956	56,829
	うち外国人数	1,670	0	905	265	0	0	0	0	0	0	500
豊郷町	観光入込客数	116,430	0	0	116,430	0	0	0	0	0	0	0
	うち外国人数	0	0	0	0	0	0	0	0	0	0	0
甲良町	観光入込客数	477,313	0	30,724	13,444	0	0	0	0	0	433,145	0
	うち外国人数	51	0	0	51	0	0	0	0	0	0	0
多賀町	観光入込客数	2,001,707	54,992	1,908,832	29,030	0	8,853	0	0	0	0	0
	うち外国人数	0	0	0	0	0	0	0	0	0	0	0
湖東計	観光入込客数	5,908,139	54,992	3,078,716	214,711	86,376	354,295	44,617	1,781	342,673	1,206,861	523,117
	うち外国人数	92,453	0	49,000	410	5,648	0	0	0	10,850	26,045	500
長浜市	観光入込客数	6,393,884	302,193	503,512	461,862	447,336	697,578	14,023	253,864	2,387,095	1,046,109	280,312
	うち外国人数	25,725	174	275	3,952	17,635	53	0	16	18	3,602	0
米原市	観光入込客数	1,878,254	244,780	64,535	45,189	19,635	396,839	0	0	280,212	800,192	26,872
	うち外国人数	11,388	0	935	0	0	5,743	0	0	0	4,710	0
湖北計	観光入込客数	8,272,138	546,973	568,047	507,051	466,971	1,094,417	14,023	253,864	2,667,307	1,846,301	307,184
	うち外国人数	37,113	174	1,210	3,952	17,635	5,796	0	16	18	8,312	0
高島市	観光入込客数	3,961,037	45,574	263,102	13,347	34,383	556,276	194,491	620,639	56,193	2,150,560	26,472
	うち外国人数	17,526	81	7,940	0	0	115	1,786	0	2,160	5,444	0
湖西計	観光入込客数	3,961,037	45,574	263,102	13,347	34,383	556,276	194,491	620,639	56,193	2,150,560	26,472
	うち外国人数	17,526	81	7,940	0	0	115	1,786	0	2,160	5,444	0
滋賀県合計	観光入込客数	52,302,547	1,341,958	8,894,099	2,676,598	2,164,591	4,905,427	567,761	4,566,602	8,969,733	14,358,211	3,857,567
	うち外国人数	609,296	3,226	133,150	55,914	76,219	97,127	2,446	6,029	23,156	208,736	3,293
前年合計	観光入込客数	50,438,261	1,417,047	8,849,009	3,187,378	2,106,349	4,643,491	630,178	4,273,543	8,511,592	13,631,015	3,188,659
	うち外国人数	514,541	1,943	108,578	56,831	73,921	68,719	3,247	4,150	10,270	185,780	1,102
対前年比	観光入込客数	103.7%	94.7%	100.5%	84.0%	102.8%	105.6%	90.1%	106.9%	105.4%	105.3%	121.0%
	うち外国人数	118.4%	166.0%	122.6%	98.4%	103.1%	141.3%	75.3%	145.3%	225.5%	112.4%	298.8%

６．観光入込客数ベスト３０

順位	観　光　地　名	市町名	観光入込客数(人)
1	ラ コリーナ近江八幡	近江八幡市	2,210,228
2	黒壁ガラス館	長浜市	1,937,559
3	多賀大社	多賀町	1,908,832
4	めんたいパークびわ湖	野洲市	1,071,020
5	希望が丘文化公園	野洲市、湖南市、竜王町	923,160
6	道の駅 藤樹の里あどがわ	高島市	893,928
7	道の駅 妹子の郷	大津市	816,000
8	道の駅 あいとうマーガレットステーション	東近江市	807,200
9	LAGO大津	大津市	791,348
10	日牟禮八幡宮	近江八幡市	658,300
11	彦根城	彦根市	653,054
12	近江神宮	大津市	598,000
13	道の駅 アグリパーク竜王	竜王町	563,717
14	道の駅 びわ湖大橋米プラザ	大津市	562,215
15	道の駅 竜王かがみの里	竜王町	544,538
16	琵琶湖博物館	草津市	521,035
17	太郎坊宮	東近江市	516,000
18	比叡山ドライブウェイ	大津市	472,226
19	道の駅 せせらぎの里こうら	甲良町	433,145
20	道の駅 塩津海道あぢかまの里	長浜市	419,235
21	びわこ地球市民の森	守山市	401,352
22	比叡山延暦寺	大津市	399,798
23	道の駅 アグリの郷栗東	栗東市	387,658
24	田村神社	甲賀市	387,100
25	道の駅 伊吹の里	米原市	367,728
26	草津川跡地公園（区間５）	草津市	363,491
27	道の駅 あいの土山	甲賀市	346,544
28	奥永源寺渓流の里	東近江市	343,182
29	びわ湖大花火大会	大津市	340,000
30	ファーマーズマーケットおうみんち	守山市	339,400

（公開了承施設についてのみ掲載しています。）

７．年別観光入込客数の推移

年	観光入込客数（人）	対前年比	日帰り客数（人）	対前年比	宿泊客数（人）	対前年比
平成　元年	33,973,300	－	30,997,200	－	2,976,100	－
平成　２年	36,354,400	107.0%	32,971,300	106.4%	3,383,100	113.7%
平成　３年	38,026,700	104.6%	34,513,900	104.7%	3,512,800	103.8%
平成　４年	37,674,900	99.1%	34,315,500	99.4%	3,359,400	95.6%
平成　５年	37,506,500	99.6%	34,410,300	100.3%	3,096,200	92.2%
平成　６年	38,056,800	101.5%	34,817,700	101.2%	3,239,100	104.6%
平成　７年	35,828,900	94.1%	32,681,900	93.9%	3,147,000	97.2%
平成　８年	41,914,900	117.0%	38,481,300	117.7%	3,433,600	109.1%
平成　９年	42,640,400	101.7%	39,295,500	102.1%	3,344,900	97.4%
平成１０年	42,706,900	100.2%	39,467,900	100.4%	3,239,000	96.8%
平成１１年	42,794,200	100.2%	39,719,800	100.6%	3,074,400	94.9%
平成１２年	42,712,200	99.8%	39,440,400	99.3%	3,271,800	106.4%
平成１３年	43,994,800	103.0%	40,797,500	103.4%	3,197,300	97.7%
平成１４年	43,993,000	100.0%	40,824,900	100.1%	3,168,100	99.1%
平成１５年	42,292,000	96.1%	39,310,200	96.3%	2,981,800	94.1%
平成１６年	43,681,900	103.3%	40,676,100	103.5%	3,005,800	100.8%
平成１７年	43,119,000	98.7%	40,105,200	98.6%	3,013,800	100.3%
平成１８年	46,502,600	107.8%	43,402,700	108.2%	3,099,900	102.9%
平成１９年	46,664,800	100.3%	43,499,700	100.2%	3,165,100	102.1%
平成２０年	45,071,500	96.6%	42,032,100	96.6%	3,039,400	96.0%
平成２１年	44,454,400	98.6%	41,589,900	98.9%	2,864,500	94.2%
平成２２年	43,573,900	98.0%	40,579,400	97.6%	2,994,500	104.5%
平成２３年	47,357,300	108.7%	44,118,700	108.7%	3,238,600	108.2%
平成２４年	44,191,300	93.3%	41,229,000	93.5%	2,962,300	91.5%
平成２５年	45,226,900	102.3%	42,020,300	101.9%	3,206,600	108.2%
平成２６年	46,328,600	102.4%	43,002,300	102.3%	3,326,300	103.7%
平成２７年	47,941,200	103.5%	44,112,400	102.6%	3,828,800	115.1%
平成２８年	50,767,300	105.9%	46,990,000	106.5%	3,777,300	98.7%
平成２９年	52,481,000	103.4%	48,607,400	103.4%	3,873,600	102.5%
平成３０年	52,536,200	100.1%	48,544,100	99.9%	3,992,100	103.1%
令和　元年	54,036,100	102.9%	49,954,600	102.9%	4,081,500	102.2%
令和　２年	36,414,300	67.4%	33,991,300	68.0%	2,423,000	59.4%
令和　３年	37,007,374	101.6%	34,430,902	101.3%	2,576,472	106.3%
令和　４年	45,470,810	122.9%	41,912,022	121.7%	3,558,788	138.1%
令和　５年	50,328,036	110.7%	46,536,602	111.0%	3,791,434	106.5%
令和　６年	50,438,261	100.2%	46,595,185	100.1%	3,843,076	101.4%
令和　７年	52,302,547	103.7%	48,200,959	103.4%	4,101,588	106.7%

８．令和７年滋賀県内有料道路利用台数調べ

●橋梁

（単位：台）

橋名称	利用台数	月別利用台数												前年計	前年比
		１月	２月	３月	４月	５月	６月	７月	８月	９月	１０月	１１月	１２月		
琵琶湖大橋有料道路	13,622,169	1,063,188	940,692	1,155,089	1,130,355	1,155,923	1,120,736	1,189,897	1,208,660	1,151,875	1,183,927	1,182,949	1,138,878	13,416,675	101.5%

※近江大橋は、平成25年12月26日より無料開放

※琵琶湖大橋の利用台数は、滋賀県道路公社より情報提供

※琵琶湖大橋の利用台数は、利用有料車両全車種の東西進入合計を計上

９．主な出来事

年月日	名　　称	所在地	内　　容
通年	びわこキャンペーン	県内外	ＪＲ西日本、市町の観光協会や観光主管課と協力し、滋賀県観光情報誌「シガリズムトリップ」（2022年夏号より「滋賀たび」から名称変更）を作成するなど、滋賀の季節ごとの情報発信に努めた。
1月31日	石山寺の大河ドラマ館が終了	大津市	大河ドラマ「光る君へ」ドラマ館が終了。経済効果は大津市の試算で当初の予想を大きく上回る131億円であった。
3月24日	LAGO大津開業	大津市	LAGO大津は滋賀県の老舗和菓子店「たねや」が手がける、広大な自然体感型ショップ＆カフェ。2025年3月24日に大津市由美浜のなぎさ公園内にオープン。
4月13日	大阪・関西万博開幕	大阪府	大阪の人工島「夢洲」で開催された大阪・関西万博は、先端技術や世界各国の文化を集めた国家プロジェクト。184日間の会期で総来場者数約2,902万人（一般来場者数約2,558万人）を記録した。
5月15日	デスティネーションキャンペーン（DC）2027年開催決定	滋賀県	JRグループ6社と地方自治体・観光事業者が一体となり、特定の地域を対象に全国で展開する大型観光キャンペーンの滋賀県での開催が決定した。滋賀県での開催は27年ぶり。
5月16日	「琵琶湖疏水施設」国宝・重要文化財に決定	大津市	「琵琶湖疏水施設」の「南禅寺水路閣」や「第一隧道」など5か所が近代の土木構造物として初となる国宝に正式指定された。
6月6日（映画公開日）	びわ湖大津館、映画「国宝」のロケ地に	大津市	映画『国宝』で歌舞伎劇場「日乃本座」としてびわ湖大津館が登場。映画はその後、興行収入が実写邦画歴代1位となる208億円を突破、観客動員1400万人超の社会現象となった。
7月5日	大災害予言騒動	日本	漫画を起点に「2025年7月5日に大津波や災害が起きる」という噂がSNSで拡散した騒動。気象庁はデマを否定し当日は何も起きなかったが、香港からのインバウンドなどが大きく減少した。
8月26日	彦根城、今年度の世界遺産推薦見送り	日本	国の文化審議会は「彦根城」の2027年世界文化遺産登録に向けた国内推薦の見送りを決定。
9月28日 10月25日（開会式）	わたSHIGA輝く国スポ・障スポ開催	滋賀県	県内すべての市町で多彩な競技が実施され、滋賀県選手団は、天皇杯（男女総合成績）と皇后杯（女子総合成績）の双方で優勝するなど大活躍。
11月8日	滋賀県観光キャンペーン「戦国ディスカバリー滋賀・びわ湖」スタート	滋賀県	滋賀ふるさと観光大使・西川貴教さんが引き続きアンバサダーに。戦国の聖地・滋賀の魅力を全国へ発信。
11月14日	中国、日本への渡航自粛要請	日本	高市首相の台湾有事発言等に中国政府が反発し、自国民へ日本渡航の自粛を要請、インバウンドに影響。
12月11日	大津祭、無形文化遺産「山・鉾・屋台行事」に追加登録	大津市	「大津祭の曳山行事」がユネスコ無形文化遺産「山・鉾・屋台行事」に追加登録。江戸時代の粋を伝える13基の豪華な曳山巡行やからくり人形が世界の宝として認められた。

１０．観光入込客数推移

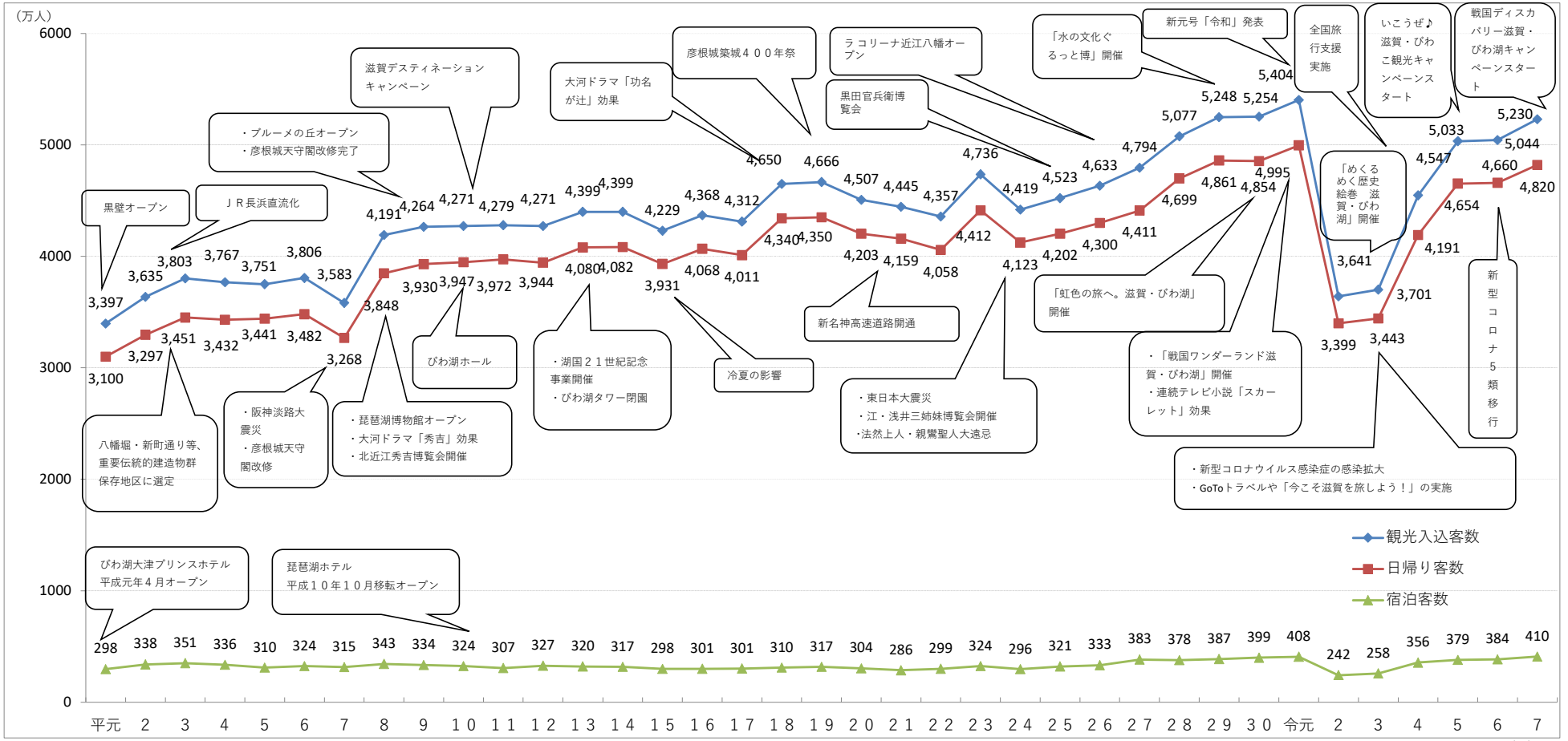
（万人）
6000
5000
4000
3000
2000
1000
0
黒壁オープン
ＪＲ長浜直流化
・ブルーメの丘オープン
・彦根城天守閣改修完了
滋賀デスティネーション
キャンペーン
大河ドラマ「功名
が辻」効果
彦根城築城４００年祭
ラコリーナ近江八幡オープン
黒田官兵衛博
覧会
「水の文化ぐ
るっと博」開催
新元号「令和」発表
全国旅
行支援
実施
いこうぜ♪
滋賀・びわ
こ観光キャ
ンペーンス
タート
戦国ディスカ
バリー滋賀・
びわ湖キャン
ペーンスター
ト
「めくる
めく歴史
絵巻　滋
賀・びわ
湖」開催
新
型
コ
ロ
ナ
５
類
移
行
3,397
3,635
3,803
3,767
3,751
3,806
3,583
4,191
4,264
4,271
4,279
4,271
4,399
4,399
4,229
4,368
4,312
4,650
4,666
4,507
4,445
4,357
4,736
4,419
4,523
4,633
4,794
5,077
5,248
5,254
5,404
3,641
3,701
4,191
4,654
4,820
3,100
3,297
3,451
3,432
3,441
3,482
3,268
3,848
3,930
3,947
3,972
3,944
4,080
4,082
3,931
4,068
4,011
4,340
4,350
4,203
4,159
4,058
4,412
4,123
4,202
4,300
4,411
4,699
4,861
4,854
4,995
3,399
3,443
4,547
4,660
5,033
5,044
5,230
八幡堀・新町通り等、
重要伝統的建造物群
保存地区に選定
・阪神淡路大
震災
・彦根城天守
閣改修
・琵琶湖博物館オープン
・大河ドラマ「秀吉」効果
・北近江秀吉博覧会開催
びわ湖ホール
・湖国２１世紀記念
事業開催
・びわ湖タワー閉園
冷夏の影響
新名神高速道路開通
・東日本大震災
・江・浅井三姉妹博覧会開催
・法然上人・親鸞聖人大遠忌
「虹色の旅へ。滋賀・びわ湖」
開催
・「戦国ワンダーランド滋
賀・びわ湖」開催
・連続テレビ小説「スカー
レット」効果
・新型コロナウイルス感染症の感染拡大
・GoToトラベルや「今こそ滋賀を旅しよう！」の実施
びわ湖大津プリンスホテル
平成元年４月オープン
琵琶湖ホテル
平成１０年１０月移転オープン
298
338
351
336
310
324
315
343
334
324
307
327
320
317
298
301
301
310
317
304
286
299
324
296
321
333
383
378
387
399
408
242
258
356
379
384
410
観光入込客数
日帰り客数
宿泊客数
平元
2
3
4
5
6
7
8
9
10
11
12
13
14
15
16
17
18
19
20
21
22
23
24
25
26
27
28
29
30
令元
2
3
4
5
6
7
（年）